



EKO SKLAD

SLOVENSKI OKOLJSKI
JAVNI SKLAD

**LETNO POROČILO EKO SKLADA,
SLOVENSKEGA OKOLJSKEGA JAVNEGA SKLADA,
ZA LETO 2021**

Ljubljana, oktober 2022

Kazalo

OSNOVNI PODATKI O EKO SKLADU, SLOVENSKEM OKOLJSKEM JAVNEM SKLADU.....	4
POVZETEK.....	6
POSLOVNO POROČILO EKO SKLADA V LETU 2021	9
1.1. IZJAVA O ODGOVORNOSTI.....	9
1.2. PRAVNE IN STRATEŠKE PODLAGE ZA DELOVANJE.....	10
1.3. UGODNO KREDITIRANJE OKOLJSKIH INVESTICIJSKIH PROJEKTOV	11
1.3.1. Primerjava kreditiranja okoljskih naložb v letu 2021 s preteklimi leti	11
1.3.2. Ugodne obrestne mere kot finančna spodbuda za kreditorejmalce	13
1.3.3. Javni pozivi za kreditiranje okoljskih naložb.....	13
1.3.4. Črpanje kreditov v letu 2021	17
1.3.5. Kreditiranje okoljskih naložb pravnih oseb, samostojnih podjetnikov in zasebnikov	18
1.3.6. Kreditiranje okoljskih naložb občanov	19
1.4. DODELJEVANJE NEPOVRATNIH FINANČNIH SPODBUD V LETU 2021.....	20
1.5. PROMOCIJA IN SPODBUJANJE RAZLIČNIH OBLIK IZOBRAŽEVANJA TER OZAVEŠČANJE JAVNOSTI	33
1.5.1. Program brezplačnega neodvisnega energetskega svetovanja – mreža ENSVET	34
1.5.2. Sofinanciranje projektov in podnebnih programov NVO na podlagi javnih razpisov	40
1.5.3. Oglaševanje storitev Eko sklada in redno komuniciranje z javnostmi.....	41
1.5.4. Ukrepi za zmanjševanje energetske revščine.....	41
1.6. PROJEKT LIFE IP CARE4CLIMATE.....	44
1.7. POROČILO O EKOLOŠKIH REZERVACIJAH PO ZAKONU O PORABI SREDSTEV DOLGOROČNIH REZERVACIJ ZA EKOLOŠKO SANACIJO (URADNI LIST RS, ŠT. 59/01 IN 80/04 – ZUARLPP).....	44
1.8. RUDARSKI SKLAD.....	45
1.9. IZVAJANJE KADROVSKE POLITIKE	45
1.10. NAČRT DEJAVNOSTI ZA PODPORO POSLOVANJU	47
1.11. AKTIVNOSTI ZA ZMANJŠEVANJE ZAMUD PRI OBDELAVI VLOG	48
1.12. REALIZACIJA FINANČNEGA NAČRTA EKO SKLADA ZA LETO 2021	51
1.12.1. Izkaz prihodkov in odhodkov	51
1.12.2. Izkaz računa finančnih terjatev in naložb	55
1.12.3. Izkaz računa financiranja.....	55
1.13. ZBIRANJE SREDSTEV ZA DODELJEVANJE NEPOVRATNIH FINANČNIH SPODBUD V LETU 2021	56
1.14. DELOVANJE SISTEMA NOTRANJEGA FINANČNEGA NADZORA	56
RAČUNOVODSKO POROČILO EKO SKLADA V LETU 2021.....	57
2.1. RAČUNOVODSKI IZKAZI ZA LETO 2021	58
2.2. POJASNILA K BILANCI STANJA NA DAN 31. 12. 2021.....	63
2.2.1. SREDSTVA – AKTIVA	63
2.2.2. OBVEZNOSTI DO VIROV SREDSTEV – PASIVA.....	65
2.3. POJASNILA K IZKAZU PRIHODKOV IN ODHODKOV - DRUGIH UPORABNIKOV	70
2.3.1. PRIHODKI.....	70
2.3.2. ODHODKI.....	72
2.3.3. REZULTAT POSLOVNEGA LETA.....	75
2.4. IZKAZ RAČUNA FINANČNIH TERJATEV IN NALOŽB	75
2.5. IZKAZ RAČUNA FINANCIRANJA	76

2.6.	STANJE IN GIBANJE NEOPREDMETENIH SREDSTEV IN OPREDMETENIH OSNOVNIH SREDSTEV	76
2.7.	STANJE IN GIBANJE DOLGOROČNIH FINANČNIH NALOŽB IN POSOJIL	77
2.8.	PRESEŽEK IZRAČUNAN PO FISKALNEM PRAVILU	77
2.9.	POJASNILA K RAČUNOVODSKIM IZKAZOM.....	78
2.10.	DOGODKI PO DATUMU BILANCE STANJA.....	79
	POROČILO NEODVISNEGA REVIZORJA ZA LETO 2021	80

OSNOVNI PODATKI O EKO SKLADU, SLOVENSKEM OKOLJSKEM JAVNEM SKLADU

Skrajšano ime: Eko sklad, j.s.
Ime v angleščini: Eco Fund, Slovenian Environmental Public Fund
Spletna stran: www.ekosklad.si
Logotip:



Matična številka: 5854067000
Šifra uporabnika: 96032
Šifra glavne dejavnosti: 84.110 – Splošna dejavnost javne uprave
Davčna številka: 10677798
TRR namenskega premoženja: 011006270960308

Splošni okvir delovanja Eko sklada

Leto prve ustanovitve in zakonska podlaga: 1994, Zakon o varstvu okolja (Uradni list RS, št. 32/93)
Preoblikovanje v javni finančni sklad: 2001, Zakon o javnih skladih (Uradni list RS, št. 22/00)
Preoblikovanje in širitev dejavnosti: 2005, Zakon o varstvu okolja (Uradni list RS, št. 41/04)
Ekološki sklad Republike Slovenije, javni sklad: Ustanovitveni akt (Uradni list RS, št. 85/04 in 55/06)
Eko sklad, Slovenski okoljski javni sklad: Zakon o varstvu okolja (Uradni list RS, št. 39/06 – uradno prečiščeno besedilo, 49/06 – ZMetD, 66/06 – odl. US, 33/07 – ZPNačrt, 57/08 – ZFO-1A, 70/08, 108/09, 108/09 – ZPNačrt-A, 48/12, 57/12, 92/13, 56/15, 102/15, 30/16, 61/17 – GZ, 21/18 – ZNOrg, 84/18 – ZIURKOE in 158/20; v nadaljnjem besedilu: ZVO-1)
Zakon o učinkoviti rabi energije (Uradni list RS, št. 158/20; v nadaljnjem besedilu: ZURE); pred 17. 11. 2020: Energetski zakon (Uradni list RS, št. 60/19 – uradno prečiščeno besedilo, 65/20; v nadaljnjem besedilu: EZ-1)
Akt o ustanovitvi Eko sklada, Slovenskega okoljskega javnega sklada (Ustanovitveni akt Eko sklada) (Uradni list RS, št. 112/09, 1/12, 98/12 in 20/13)
Ključne dejavnosti (ZVO-1): Spodbujanje naložb v infrastrukturo varstva okolja državnega in lokalnega pomena
Spodbujanje naložb v izrabo obnovljivih virov energije
Spodbujanje ukrepov učinkovite rabe energije
Spodbujanje naložb s področja razvoja ali uporabe okoljskih tehnologij, ki preprečujejo, odpravljajo ali zmanjšujejo obremenjevanje okolja
Spodbujanje različnih oblik izobraževanja in ozaveščanja javnosti
Druge dejavnosti in naloge s področja varstva okolja, ki so določene v ustanovitvenem aktu Eko sklada
Akt, ki ureja razmerja Eko sklada do uporabnikov njegovih storitev: Splošni pogoji poslovanja Eko sklada, Slovenskega okoljskega javnega sklada, z dne 7. 5. 2019

(<https://ekosklad.si/informacije/predpisi/predpisi/splosni-pogoji-poslovanja>)

Organi Eko sklada

Direktorica Eko sklada, Slovenskega mag. Mojca Vendramin
okoljskega javnega sklada:

Nadzorni svet:

mag. Tanja Bolte, predsednica do 1. 1. 2020
Andreja Potočnik, predsednica od 2. 2. 2020 do 21. 5. 2020

Aleksander Zupančič, predsednik od 18. 6. 2020
mag. Erik Potočar, namestnik predsednika do 21. 6. 2021
Vesna Ugrinovski, članica do 21. 6. 2021
Ervina Jarc, članica do 21. 6. 2021

Novi Nadzorni svet :

Aleksander Zupančič, od 18. 6. 2020
Jože Pustoslemšek, od 24. 9. 2021
mag. Erik Potočar, od 24. 9. 2021
Ervina Jarc, od 24. 9. 2021

POVZETEK

Eko sklad, Slovenski okoljski javni sklad (v nadaljevanju: Eko sklad), je pomemben izvajalec politike na področju varstva okolja v Sloveniji. S svojo dejavnostjo nudi finančno podporo uresničevanju ciljev nacionalnega programa varstva okolja in iz njega izhajajočih operativnih programov ter akcijskih načrtov, sprejetih za učinkovito rabo energije in večjo rabo obnovljivih virov energije.

Kot javna finančna institucija za spodbujanje okoljskih naložb je Eko sklad svoje poslanstvo v letu 2021 opravljal s kreditiranjem okoljskih naložb, z dodeljevanjem nepovratnih finančnih spodbud in svetovanjem občanom ter z dejavnostjo na področju ozaveščanja javnosti o naložbah, ki prispevajo k manjšemu obremenjevanju okolja in manjši rabi energije. Na podlagi Zakona o učinkoviti rabi energije in Programa sredstev Sklada za podnebne spremembe je Eko sklad nadaljeval z dodeljevanjem nepovratnih finančnih spodbud za različne naložbe rabe obnovljivih virov energije in večje energijske učinkovitosti in s tem prispeval k uresničevanju ciljev akcijskega načrta za energetske učinkovitost. Poleg tega je koordiniral in financiral brezplačno energetske svetovanje strankam v okviru mreže ENSVET. Možnost pridobitve nepovratne finančne spodbude in ugodnega kredita Eko sklada za istovrstne naložbe je pri občanah podobno kot v letu 2020 tudi v letu 2021 naletela na dober odziv.

Kreditirane naložbe tako občanov kot pravnih oseb se nanašajo predvsem na naložbe, ki zmanjšujejo emisije toplogrednih plinov. Torej tako kot v zadnjih letih so bili tudi v letu 2021 krediti Eko sklada prednostno namenjeni obvladovanju in blaženju podnebnih sprememb s spodbujanjem ukrepov učinkovite rabe energije in rabe obnovljivih virov energije. Na podlagi v letu 2021 podpisanih kreditnih pogodb za naložbe v zmanjševanje vplivov na podnebne spremembe z različnimi ukrepi na področju učinkovite rabe energije in rabe obnovljivih virov energije je bilo namenjenih 38,1 milijonov EUR ali kar 99,6 % vseh v letu 2021 pogodbeno angažiranih kreditnih sredstev Eko sklada. Manjši delež kreditov Eko sklada v primerjavi z letom 2020 je bil namenjen tako naložbam na področju varstva voda in učinkovite rabe vode kot tudi naložbam na področju ravnanja in gospodarjenja z odpadki.

Skupni učinek kreditiranih naložb je zmanjšanje rabe energije za 43,65 GWh letno in zmanjšanje emisij CO₂ za 20.530 ton na leto. Naložbe, za katere so bila v letu 2021 dodeljena nepovratna sredstva, pa so prispevale k letnemu zmanjšanju rabe energije za dobrih 323 GWh in zmanjšanju emisij CO₂ za skoraj 116.113 ton. Zaradi delovanja brezplačnega svetovanja energetskih svetovalcev v okviru mreže ENSVET je bilo v letu 2021 doseženih 25,1 GWh prihrankov energije in za 6.558 ton zmanjšanja emisij CO₂. Učinek kreditiranih in z nepovratnimi sredstvi spodbujenih naložb skupaj z učinkom delovanja mreže ENSVET v letu 2021, izražen v zmanjšanju emisij CO₂, tako skupaj znaša 143.201 ton letno, učinek, izražen v prihrankih energije, pa znaša skupaj 392 GWh letno.

V letu 2021 je bilo zaradi delovanja mreže ENSVET doseženih 25,1 GWh prihrankov energije in zmanjšanj emisij CO₂ za 6.558 ton letno.

V letu 2021 je Eko sklad odobril skupaj 3.310 kreditov v vrednosti 54,8 milijonov EUR, kar predstavlja skoraj 77 % od 71,2 milijonov EUR, kolikor je znašala skupna vrednost vseh kreditiranih investicijskih projektov oz. naložb. V istem obdobju je bilo podpisanih 2.475 kreditnih pogodb v skupnem znesku 39,3 milijonov EUR, od tega 84,7 % z občani. Občani so imeli za istovrstne naložbe učinkovite rabe energije in rabe obnovljivih virov energije možnost pridobitve nepovratne finančne spodbude in kredita Eko sklada, če so bili izpolnjeni pogoji tako javnega poziva za kreditiranje okoljskih naložb kot javnega poziva za dodeljevanje nepovratnih finančnih spodbud. Velik delež kreditojemalcev - občanov je tudi v letu 2021 to možnost izkoristila.

Če kredite Eko sklada, za katere so bile v letu 2021 podpisane kreditne pogodbe, razvrstimo po posameznih področjih varstva okolja, potem jih je bilo največ, 99,6 %, v skupnem znesku 39,1 milijonov EUR, namenjenih naložbam v varstvo zraka in podnebja, za naložbe s področja vodnega okolja je bilo namenjenih skupaj 0,06 milijona EUR ali 0,1 % v letu 2021 pogodbeno angažiranih kreditnih sredstev Eko sklada, za naložbe na področju ravnanja z odpadki pa je bilo namenjenih 0,1 milijona EUR ali 0,3 % v letu 2021 pogodbeno angažiranih kreditnih sredstev Eko sklada.

Dodeljevanje nepovratnih finančnih spodbud je Eko sklad izvajal na podlagi sprejetega Programa za dodeljevanje nepovratnih finančnih spodbud za izboljšanje energetske učinkovitosti z namenom doseganja prihrankov energije v letu 2021 in na podlagi Programa porabe sredstev Sklada za podnebne spremembe. Iz obeh virov sredstev je bilo v letu 2021 zagotovljenih 102,15 milijonov EUR nepovratnih sredstev, in sicer za dvig razpisanih sredstev v okviru javnih pozivov, ki so ostali v veljavi še iz preteklih let in za 8 novih javnih pozivov. Od tega je bil en milijon EUR nepovratnih sredstev zagotovljen za dva pilotna javna razpisa, pripravljena v okviru projekta Life IP Care4Climate in namenjena testiranju novih načinov financiranja celovitih prenov večstanovanjskih stavb – kredita v breme rezervnega sklada in energetskega pogodbenišтва. Tako je bilo 63,93 milijonov EUR razpisanih za ukrepe učinkovite rabe energije in rabe obnovljivih virov energije v stavbah (od tega 14 milijonov EUR občinam za gradnjo skoraj nič energijskih stavb splošnega družbenega pomena), 9 milijonov EUR za okolju prijaznejša vozila v cestnem prometu, 4 milijone EUR prevoznikom za pnevmatike višjega energijskega razreda, 13,5 milijonov EUR za nove naložbe v naprave za samooskrbo z električno energijo, ki električno energijo proizvajajo z izrabo sončne energije in 10,72 milijonov EUR za naložbe podjetij v učinkovito rabo energije.

V letu 2021 je bilo skupaj izplačanih 73,46 milijona EUR nepovratnih sredstev, od tega 18,67 milijona EUR upravičencem iz sredstev Sklada za podnebne spremembe. Največ nepovratnih sredstev je bilo izplačanih za naložbe vgradnje toplotnih črpalk za ogrevanje stavb (13,46 milijona EUR), sledijo naložbe v naprave za samooskrbo z električno energijo (10,43 milijona EUR) in gradnja skoraj nič energijskih stavb splošnega družbenega pomena (9,78 milijona EUR).

Bilančna vsota Eko sklada na dan 31. 12. 2021 znaša 300,6 milijonov EUR. Sklad namenskega premoženja znaša 122,9 milijonov EUR, rezervni sklad 9,5 milijonov EUR in presežek prihodkov nad odhodki tekočega in preteklih let 7,1 milijona EUR. Del bilančne vsote je Eko sklad pridobil z zadolžitvijo pri Evropski investicijski banki v višini 45,5 milijonov EUR.

Stanje danih kreditov konec leta 2021 znaša 158,3 milijonov EUR. V letu 2021 je bilo izplačanih 37,5 milijonov EUR danih kreditov, vrnjenih pa je bilo 33 milijonov EUR.

V letu 2021 so bili prihodki realizirani v višini 61,2 milijonov EUR in skupni odhodki v višini 59,1 milijonov EUR. Presežek prihodkov nad odhodki znaša 2,1 milijona EUR.

Prepoznavnost Eko sklada v javnosti je relativno dobra, kar je prav gotovo predvsem posledica dodeljevanja nepovratnih finančnih spodbud občanom. Poleg tega je delovanje Eko sklada usmerjeno tudi na področje informiranja in ozaveščanja javnosti. Eko sklad je v letu 2021 nadaljeval s sofinanciranjem določenih projektov, ki so z različnimi oblikami dejavnosti informirali in ozaveščali potencialne investitorje o okoljevarstvenih ukrepih in zmanjševanju energetske revščine občanov, za katere so na voljo brezplačno svetovanje, ugodni krediti Eko sklada in nepovratne finančne spodbude.

Na dan 31. 12. 2021 je bilo na Eko skladu zaposlenih 50 uslužbencev na delovnih mestih, ki se štejejo v zbirni kadrovski načrt Ministrstva za okolje in prostor ter dodatno še 9 uslužbencev, ki ne štejejo v zbirni kadrovski načrt Ministrstva za okolje in prostor.

Nadzorni svet Eko sklada je imel v letu 2021 skupaj 9 sej, od tega 7 rednih in 2 dopisni seje. Na svojih sejah je nadzorni svet obravnaval letno poročilo preteklega leta, nekatere interne akte Eko sklada, sprejemal predloge javnih pozivov in razpisov pred objavo v Uradnem listu RS in se seznanjal ter dajal usmeritve pri poslovanju Eko sklada.

POSLOVNO POROČILO EKO SKLADA V LETU 2021

1.1. Izjava o odgovornosti

Poslovodstvo Eko sklada, Slovenskega okoljskega javnega sklada je odgovorno za pripravo letnega poročila in računovodskih izkazov na način, ki daje resnično in pošteno sliko premoženjskega stanja ter izidov poslovanja sklada, v skladu z Zakonom o računovodstvu (ZR), Zakonom o javnih skladih (ZJS-1) in ostalo slovensko zakonodajo.

Poslovodstvo sklada potrjuje poslovno poročilo in računovodske izkaze s pojasnili za leto, končano 31.12.2021, in izjavlja:


- da so računovodski izkazi pripravljene ob predpostavki, da bo Eko sklad, Slovenski okoljski javni sklad nadaljeval poslovanje tudi v prihodnje,
- da dosledno uporablja izbrane računovodske usmeritve in razkriva morebitne spremembe v računovodskih usmeritvah,
- da so računovodske ocene pripravljene pošteno in preiščeno ter v skladu z načeli previdnosti in dobrega gospodarja.

Poslovodstvo Eko sklada, Slovenskega okoljskega javnega sklada, je odgovorno za izvajanje ukrepov, s katerimi se zagotavljajo ohranjanje vrednosti premoženja sklada, ter za preprečevanje in odkrivanje prevar in drugih nepravilnosti.

Ljubljana, 28.10.2022

Direktorica:

mag. Mojca Vendramin



EKO SKLAD
SLOVENSKI OKOLJSKI
JAVNI SKLAD

1.2. Pravne in strateške podlage za delovanje

Pravne podlage za delovanje sklada poleg temeljnih zakonov in ustanovitvenega akta predstavljajo tudi drugi pomembni predpisi in podlage, strateški dokumenti in interni akti, in sicer zlasti:

- Akt o ustanovitvi Eko sklada, Slovenskega okoljskega javnega sklada (Uradni list RS, št. 112/09, 1/12, 98/12 in 20/13);
- Zakon o javnih skladih (Uradni list RS, št. 77/08, 8/10 – ZSKZ-B, 61/20 – ZDLGPE in 206/21 – ZDUPŠOP);
- Zakon o varstvu okolja (Uradni list RS, št. 39/06 – uradno prečiščeno besedilo, 49/06 – ZMetD, 66/06 – odl. US, 33/07 – ZPNačrt, 57/08 – ZFO-1A, 70/08, 108/09, 108/09 – ZPNačrt-A, 48/12, 57/12, 92/13, 56/15, 102/15, 30/16, 61/17 – GZ, 21/18 – ZNOrg, 84/18 – ZIURKOE in 158/20);
- Zakon o učinkoviti rabi energije (Uradni list RS, št. 158/20);
- Zakon o rudarstvu (Uradni list RS, št. 14/14 – uradno prečiščeno besedilo in 61/17 – GZ);
- Zakon o porabi sredstev dolgoročnih rezervacij za ekološko sanacijo (Uradni list RS, št. 59/01 in 80/04 – ZUARLPP);
- Zakon o izvrševanju proračunov Republike Slovenije za leti 2020 in 2021 (Uradni list RS, št. 75/19, 61/20 – ZDLGPE, 133/20 in 174/20 – ZIPRS2122);
- Zakon o sistemu plač v javnem sektorju (Uradni list RS, št. 108/09 – uradno prečiščeno besedilo, 13/10, 59/10, 85/10, 107/10, 35/11 – ORZSPJS49a, 27/12 – odl. US, 40/12 – ZUJF, 46/13, 25/14 – ZFU, 50/14, 95/14 – ZUPPJS15, 82/15, 23/17 – ZDOdv, 67/17, 84/18 in 204/21);
- Zakon za uravnoteženje javnih financ (Uradni list RS, št. 40/12, 96/12 – ZPIZ-2, 104/12 – ZIPRS1314, 105/12, 25/13 – odl. US, 46/13 – ZIPRS1314-A, 56/13 – ZŠtip-1, 63/13 – ZOsn-I, 63/13 – ZJAKRS-A, 99/13 – ZUPJS-C, 99/13 – ZSVarPre-C, 101/13 – ZIPRS1415, 101/13 – ZDavNepr, 107/13 – odl. US, 85/14, 95/14, 24/15 – odl. US, 90/15, 102/15, 63/16 – ZDoh-2R, 77/17 – ZMVN-1, 33/19 – ZMVN-1A, 72/19 in 174/20 – ZIPRS2122);
- Zakon o dostopu do informacij javnega značaja (Uradni list RS, št. 51/06 – uradno prečiščeno besedilo, 117/06 – ZDavP-2, 23/14, 50/14, 19/15 – odl. US, 102/15 in 7/18);
- Zakon o javnem naročanju (Uradni list RS, št. 91/15, 14/18, 121/21 in 10/22);
- Direktiva (EU) 2018/2002 Evropskega parlamenta in Sveta z dne 11. decembra 2018 o spremembi Direktive 2012/27/EU o energetske učinkovitosti (UL L 328, 21.12.2018);
- Uredba o zagotavljanju prihrankov energije (Uradni list RS, št. 96/14 in 158/20 – ZURE);
- Splošni pogoji poslovanja Eko sklada, Slovenskega okoljskega javnega sklada, št. 0141-7/2019-2 z dne 7. 5. 2019;
- Pravilnik o metodah za določanje prihrankov energije (Uradni list RS, št. 57/21);
- Tarifni pravilnik o nadomestilih za opravljanje storitev Eko sklada, Slovenskega okoljskega javnega sklada (Uradni list RS, št. 41/17, 43/18, 11/20 in 120/20);
- Pravilnik o dodeljevanju pomoči po pravilu »de minimis«, številka: 0141-12/2019-1 z dne 23. 5. 2019;
- Dolgoročna strategija energetske prenove stavb do leta 2050;
- Celoviti nacionalni energetske in podnebni načrt Republike Slovenije (NEPN);
- Strategija na področju razvoja trga za vzpostavitev ustrezne infrastrukture v zvezi z alternativnimi gorivi v prometnem sektorju v Republiki Sloveniji;
- Akcijski program za alternativna goriva v prometu;
- Resolucija o Nacionalnem programu varstva okolja za obdobje 2020–2030 (Uradni list RS, št. 31/20);

- Operativni program nadzora nad onesnaževanjem zraka (OPNOZ);
- Odlok o Programu porabe sredstev Sklada za podnebne spremembe v obdobju 2021–2023 (Uradni list RS, št. 101/21).

1.3. Ugodno kreditiranje okoljskih investicijskih projektov

Eko sklad je skladno s sprejetim poslovnim in finančnim načrtom tudi v letu 2021 med prednostne cilje postavil ugodno kreditiranje naložb za zmanjšanje emisij toplogrednih plinov. To so naložbe v različne investicijske ukrepe učinkovitega ravnanja z energijo in rabe obnovljivih virov energije za proizvodnjo toplote in električne energije, okoljski učinki takšnih naložb pa prispevajo tudi k uresničevanju mednarodnih obveznosti Slovenije na tem področju. Eko sklad je pri kreditiranju okoljskih naložb sledil usmeritvam politike na področju varstva okolja v Sloveniji.

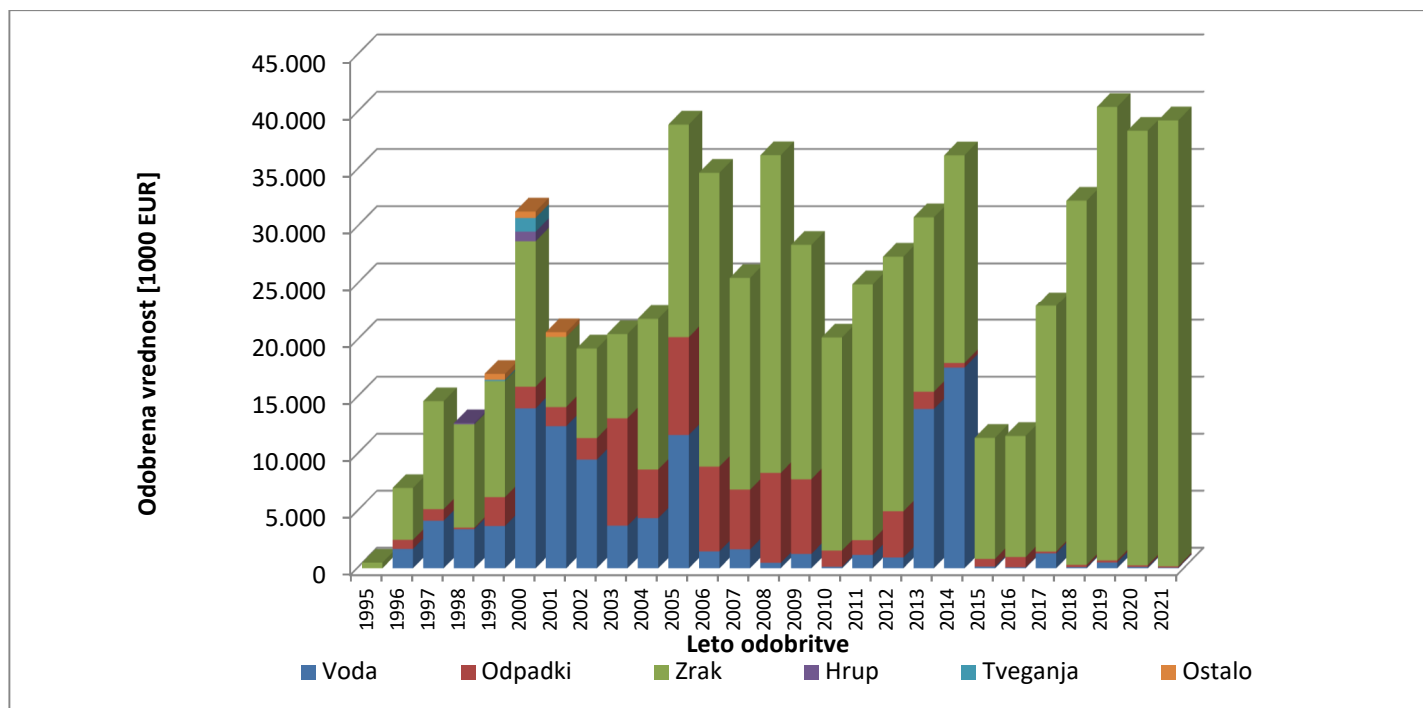
Poleg navedenega je Eko sklad omogočil kreditiranje naložb tudi na drugih področjih varstva okolja. Na področju varstva voda je v letu 2021 na podlagi podpisanih kreditnih pogodb potekalo kreditiranje na področju odvajanja in čiščenja odpadnih voda ter na področju učinkovite rabe vode.

Kreditiranje naložb v učinkovito ravnanje in gospodarjenje z odpadki pa se v letu 2021 nanaša predvsem na kreditiranje občanov, pri katerih gre za naložbe v zamenjavo nevarnih snovi, predvsem azbestnih strešnih kritin, kjer je predpisano ustrezno odstranjevanje in odlaganje strešnih kritin, ki vsebujejo azbestna vlakna.

1.3.1. Primerjava kreditiranja okoljskih naložb v letu 2021 s preteklimi leti

V letu 2021 je Eko sklad z odločbami odobril 54,8 mio EUR ugodnih kreditov. V primerjavi z letom 2020 je ta znesek višji za 21 %, predvsem na račun večjega obsega kreditiranja okoljskih naložb občanov. Če pa primerjamo obseg dodeljenih kreditov z letom 2018 ali leti prej, je obseg kreditiranja v letu 2021 celo za 30 % večji kot v letu 2018 in primerljiv kot v letu 2019, ko je sklad beležil do sedaj največji obseg dodeljenih kreditov. Primerjava kreditiranja z letom 2021 na podlagi podpisanih kreditnih pogodb prav tako kaže rast, saj znaša znesek v letu 2021 podpisanih kreditnih pogodb 39,3 mio EUR in se je v primerjavi z letom 2020 povečal za 2,4 %, prav tako predvsem na račun kreditov občanov. Večina občanov je izkoristila možnost pridobitve nepovratne finančne spodbude in kredita Eko sklada pri naložbah v ukrepe učinkovite rabe energije in rabe obnovljivih virov energije, ki so izpolnjevale pogoje tako javnega poziva za kreditiranje okoljskih naložb kot tudi javnega poziva za dodeljevanje nepovratnih finančnih spodbud.

V naslednjem grafu so po letih od pričetka delovanja Eko sklada prikazani podatki o odobrenih kreditih.



Slika 1: Višina s pogodbo odobrenih kreditov po letih in struktura kreditov po okoljskih namenih

Navedeni podatki za obdobje od leta 2004 dalje so pregledno prikazani tudi v tabeli 1.

Tabela 1: Podatki o odobrenih kreditih Eko sklada od leta 2004 dalje (v tisoč EUR)

Leto	Višina razpisanih sredstev v letu	Število kreditov	Odobreni zneski kreditov	Vrednost kreditiranih naložb	Delež kredita	Znesek podpisanih kreditnih pogodb	Znesek porabe kreditov
2004	29.306	829	21.944	75.103	29 %	20.972	20.183
2005	31.089	930	38.930	67.223	58 %	35.506	20.755
2006	32.763	1.549	34.723	59.071	59 %	29.518	36.065
2007	27.000	1.110	25.535	43.629	59 %	23.212	23.150
2008	32.000	2.063	36.252	59.298	61 %	32.422	29.498
2009	37.000	1.043	28.423	47.097	60 %	23.320	26.950
2010	32.000	545	21.214	35.645	60 %	21.665	19.675
2011	33.000	342	24.980	52.028	48 %	23.812	20.638
2012	30.000	640	27.595	49.437	56 %	25.510	23.944
2013	30.000	765	30.830	197.526	16 %	27.612	22.066
2014	30.000	1.099	41.918	192.261	22 %	36.291	35.195
2015	17.000	1.062	15.875	30.027	53 %	11.435	17.793
2016	26.000	1.011	18.049	25.153	72 %	11.603	12.175
2017	30.000	1.354	25.252	128.098	20 %	23.039	19.459
2018	50.000	2.428	42.164	57.157	74 %	32.884	31.895
2019	50.000	2.998	57.712	79.607	72 %	40.866	41.132
2020	50.000	2.671	43.178	52.900	82 %	38.386	38.918
2021	50.000	3.310	54.801	71.190	77 %	39.302	37.479

1.3.2. Ugodne obrestne mere kot finančna spodbuda za kreditorejmalce

Eko sklad nudi pravnim osebam kredite z ugodno obrestno mero, ki se upošteva kot osnova za izračun morebitne državne pomoči, katere znesek zaradi proste konkurence na trgu ne sme preseči določenih omejitev. Državna pomoč se izračuna kot razlika med obrestmi, izračunanimi po obrestni meri za kredit Eko sklada, in obrestmi, izračunanimi po veljavni referenčni obrestni meri, ki je enaka izhodiščni obrestni meri, objavljeni na spletni strani Ministrstva za finance.

Izhodiščna obrestna mera za pravne osebe, ki se je uporabljala pri izračunu državnih pomoči in jo določa Evropska komisija, je od sredine leta 2016 za Slovenijo negativna. Trend zniževanja se je nadaljeval tudi v letu 2020 in 2021. V začetku leta 2021 je bila vrednost izhodiščne obrestne mere -0,45 % in je vztrajala na tej višini do konca leta. Enak trend padanja se trenutno še nadaljuje.

Pravnim osebam, samostojnim podjetnikom in zasebnikom je Eko sklad v letu 2021 odobral kredite po obrestni meri trimesečni EURIBOR + 1,3 % za vse naložbe, razen za naložbe v obnovljive vire in učinkovito rabo energije, kjer je obrestna mera subvencionirana in znaša trimesečni EURIBOR + 0,0 %. V letu 2021 dodeljeni krediti niso vsebovali dela državne pomoči, saj kreditne pogodbe vsebujejo klavzulo, da je EURIBOR enak nič, vse dokler EURIBOR ni določen kot pozitivno število.

Za lokalne skupnosti so bili na voljo krediti z obrestno mero trimesečni EURIBOR + 1,0 % in trimesečni EURIBOR + 0 %.

Izpad prihodka od obresti pri subvencionirani obrestni meri, ki jih sicer Eko sklad zaračunava občinam za okoljevarstvene naložbe in pravnim osebam za naložbe v obnovljive vire in učinkovito rabo energije, se je pokrila iz sredstev, zbranih na podlagi EZ-1 oz. ZURE.

Ugodnost kreditov za občane se odraža s primerjavo učinkovitih obrestnih mer kreditov Eko sklada s povprečnimi učinkovitim obrestnimi merami potrošniških kreditov, ki jih dvakrat letno objavlja Banka Slovenije. Za znesek kredita 4.000 EUR in ročnost 36 mesecev je bila povprečna učinkovita obrestna mera v obdobju od 1. 7. 2021 do 31. 12. 2021 po podatkih Banke Slovenije 14,0 % letno, povprečna informativna učinkovita obrestna mera Eko sklada pa je bila glede na javni poziv, objavljen v decembru 2020, za kreditiranje občanov 4,45 % letno, kar pomeni, da je bila obrestna mera kreditov Eko sklada za 9,55 odstotnih točk ugodnejša od tržne. Za kredit v znesku 20.000 EUR in z ročnostjo 120 mesecev je bila povprečna učinkovita obrestna mera od 1. 7. 2021 do 31. 12. 2021 po podatkih Banke Slovenije 8,3 % letno, medtem ko je bila informativna učinkovita obrestna mera Eko sklada glede na javni poziv, objavljen v decembru 2021, za kreditiranje občanov 2,12 % letno, kar pomeni, da je bila učinkovita obrestna mera za kredit Eko sklada ugodnejša za 6,18 odstotne točke.

1.3.3. Javni pozivi za kreditiranje okoljskih naložb

Poslovni načrt za leto 2021 je predvidel objavo več javnih pozivov za dodeljevanje ugodnih kreditov, in sicer za kreditiranje okoljskih naložb občanov, kreditiranje pravnih oseb, samostojnih podjetnikov in zasebnikov, posebnega za podjetja za ugodnejše kreditiranje novih naložb v učinkovito rabo in obnovljive vire energije ter javni poziv za kreditiranje različnih okoljskih naložb občin.

V letu 2021 je potekala obravnava vlog na javni poziv za kreditiranje okoljskih naložb občanov 65OB19, ki je bil objavljen tik pred iztekom leta 2019 in se je zaključil 28.12.2020. Prav tako sta v letu 2021 bila še vedno objavljena javna poziva 60LS17 in 61ONS17 iz leta 2017 za kreditiranje občin, in sicer javni poziv za kreditiranje okoljskih naložb lokalnih skupnosti in javni poziv za kreditiranje občin za gradnjo skoraj nič-energijskih stavb družbenega pomena ter javni poziv 56PO16 za kreditiranje okoljskih naložb pravnih

oseb, samostojnih podjetnikov in zasebnikov iz leta 2016, ki se je zaključil konec leta 2020. V decembru 2020 je bil objavljen nov javni poziv, namenjen pravnim osebam, samostojnim podjetnikom in zasebnikom, z oznako 66PO21. Poleg navedenega se je v letu 2021 izvajalo še odobravanje kreditov, podpisovanje kreditnih pogodb in poraba kreditov po javnem pozivu za nepovratne finančne spodbude za nove naložbe podjetjem v učinkovito rabo energije in rabo obnovljivih virov energije, z oznako 51FSPO18 iz leta 2018, 76FSPO19 iz leta 2019 in 82FSPO20, namenjena kreditiranju okoljskih naložb pravnih oseb, samostojnih podjetnikov in zasebnikov ter lokalnih skupnosti in po javnem pozivu 80EVPO20 za finančne spodbude pravnim osebam, namenjen financiranju nakupa novih električnih vozil.

Na **Javnem pozivu 56PO16 za kreditiranje okoljskih naložb pravnih oseb** se je v letu 2019 povečal razpisani znesek s 5 milijonov EUR na 15 milijonov EUR po spremenljivi obrestni meri trimesečni EURIBOR + fiksni pribitek 1,3 %. V letu 2021 je bil na tem javnem pozivu odobren 1 kredit v skupnem znesku 30 tisoč EUR, podpisane so bile 4 kreditne pogodbe v skupnem znesku 396 tisoč EUR.

Eko sklad je z **javnim pozivom 60LS17 za kreditiranje okoljskih naložb občin** ponudil 5 milijonov EUR po spremenljivi obrestni meri trimesečni EURIBOR + 1 % z odplačilno dobo do 15 let z vključenim moratorijem na odplačilo glavnice do 12 mesecev. Krediti so namenjeni za različne naložbe v varstvo okolja. Mednje sodijo tako naložbe v zmanjšanje emisij toplogrednih plinov in drugih emisij v zrak, naložbe na področju varstva voda in učinkovite rabe vode kot tudi naložbe na področju ravnanja z odpadki. Posamezen kredit lahko doseže od 25 tisoč do 2 milijona EUR, najvišji delež priznanih stroškov naložbe, ki jih občina lahko financira z ugodnim kreditom Eko sklada, pa znaša do 85 %. V okviru tega javnega poziva ni bil odobren noben kredit.

Na **Javnem pozivu 61ONS17 za kreditiranje naložb občin v gradnjo novih skoraj nič-energijskih stavb splošnega družbenega pomena** je bil že v preteklem letu razpisani znesek 20 milijonov EUR ugodnih kreditov po letni obrestni meri trimesečni EURIBOR + 0 %. Skoraj nič-energijska stavba po tem pozivu je stavba, katere energijska učinkovitost, izračunana po metodi za pasivne stavbe »PHPP«, mora znašati v segmentu računske rabe energije za ogrevanje $Q_h \leq 6 \text{ kWh/m}^3\text{a}$. Odplačilna doba ne more presežati 15 let z vključenim moratorijem na odplačilo glavnice, ki je lahko največ 1 leto. Najvišji delež kredita je 85 % priznanih stroškov naložbe. V letu 2021 sta bila odobrena 2 kredita v skupnem znesku 2,947 mio EUR in podpisani 2 kreditni pogodbi v skupnem znesku 2,947 mio EUR.

Na **Javnem pozivu 76FS-PO19 za finančne spodbude za nove naložbe podjetij v učinkovito rabo energije in rabo obnovljivih virov energije**, ki je bil objavljen konec leta 2019, je bil razpisani znesek 5 milijonov EUR zelo ugodnih kreditov po obrestni meri trimesečni EURIBOR + 0 %, ki lahko znaša do 80 % upravičenih stroškov naložbe skupaj s 4 mio EUR nepovratnih sredstev, ki lahko znašajo do 20 % upravičenih stroškov naložbe. Javni poziv je omogočal sočasno pridobitev kredita in nepovratne finančne spodbude za naložbe v učinkovito rabo energije in rabo obnovljivih virov energije v stavbah, kot so vgradnja toplotne izolacije fasade, tal, strehe, zamenjava zunanjega stavbnega pohištva, vgradnja toplotne črpalke, kurilne naprave na lesno biomaso za centralno ogrevanje stavbe, solarnega ogrevalnega sistema, prezračevanja, energijsko učinkovitega sistema razsvetljave, gradnja skoraj nič-energijske stavbe, izkoriščanje odvečne toplote iz procesov in/ali naprav, vgradnja energijsko učinkovitih elektromotorjev in/ali vgradnja frekvenčnih pretvornikov, uvedba sistema upravljanja z energijo, energetska učinkovitost v tehnološkem procesu in naložbe v naprave za soproizvodnjo električne energije in toplote. Javni poziv je bil zaključen 28. 2. 2020. V letu 2021 je bil na tem javnem pozivu odobren 1 kredit v skupnem znesku 227 tisoč EUR, podpisana ni bila nobena kreditna pogodba.

Na **Javnem pozivu 82FS-PO20 za finančne spodbude za nove naložbe podjetij v učinkovito rabo energije in rabo obnovljivih virov energije**, ki je bil objavljen oktobra 2020 in je vsebinsko nadaljevanje javnega poziva 76FS-PO19, je bil razpisani znesek 5 milijonov EUR zelo ugodnih kreditov po obrestni meri trimesečni EURIBOR + 0 %, ki lahko znaša do 80 % upravičenih stroškov naložbe skupaj s 4 mio EUR nepovratnih sredstev, ki lahko znašajo do 20 % upravičenih stroškov naložbe. V letu 2021 je bilo na tem javnem pozivu odobrenih 10 kreditov v skupnem znesku 3,373 mio EUR, podpisana pa je bila 1 kreditna pogodba v vrednosti 306 tisoč EUR.

Na **Javnem pozivu 65OB19 za kreditiranje okoljskih naložb občanov**, ki je bil objavljen konec leta 2019, je bil v letu 2020 razpisani 30 milijonov EUR. V letu 2021 so se ta sredstva povečala najprej za 25 mio EUR in ob koncu leta še ta 8,5 mio EUR, na skupno razpisano vrednost 65 milijonov EUR, s spremenljivo obrestno mero trimesečni EURIBOR + fiksni pribitek 1,3 % z odplačilno dobo 10 let, za naložbe v gradnjo ali nakup nizkoenergijske in skoraj nič-energijske stanovanjske stavbe ali obsežnejšo obnovo stavb, ki vključuje izvedbo najmanj treh ukrepov javnega poziva pa je odplačilna doba lahko 20 let. Kredit je lahko odobren do višine priznanih stroškov naložbe. V letu 2021 je bilo na tem javnem pozivu odobrenih 3.282 kreditov v skupnem znesku 45,168 mio EUR, podpisanih pa je bilo 2.457 kreditnih pogodb v skupnem znesku 33,310 mio EUR.

V decembru letu 2021 sta bila objavljena dva nova javna poziva, oba konec decembra, javni poziv 92FS-PO21 za finančne spodbude za nove naložbe podjetij v učinkovito rabo energije in rabo obnovljivih virov energije in javni poziv za kreditiranje okoljskih naložb občanov 67OB22, kot nadaljevanje istovrstnih zaključenih pozivov.

Na **Javnem pozivu 92FS-PO21 za finančne spodbude za nove naložbe podjetij v učinkovito rabo energije in rabo obnovljivih virov energije** je bil razpisani znesek 5 milijonov EUR zelo ugodnih kreditov po obrestni meri trimesečni EURIBOR + 1,3 %, ki lahko znaša do 80 % upravičenih stroškov naložbe skupaj s 5 mio EUR nepovratnih sredstev, ki lahko znašajo do 20 % upravičenih stroškov naložbe. Javni poziv je omogočal sočasno pridobitev kredita in nepovratne finančne spodbude za naložbe v učinkovito rabo energije in rabo obnovljivih virov energije v stavbah. V letu 2021 na tem javnem pozivu ni bila izdana nobena odločba.

Na **Javnem pozivu 67OB22 za kreditiranje okoljskih naložb občanov** je bilo razpisanih 10 milijonov EUR, po spremenljivi obrestni meri trimesečni EURIBOR + fiksni pribitek 1,3 % z odplačilno dobo 10 let, za naložbe v gradnjo ali nakup nizkoenergijske in skoraj nič-energijske stanovanjske stavbe ali obsežnejšo obnovo stavb, ki vključuje izvedbo najmanj treh ukrepov javnega poziva pa je odplačilna doba lahko 20 let. Kredit je lahko odobren do višine priznanih stroškov naložbe. Poziv je bil odprt konec decembra 2021 in ni bila prejeta še nobena vloga.

V Tabeli 2 so prikazani podatki o odobrenih kreditih in podpisanih kreditnih pogodbah, ločeno za pravne osebe in občane.

Tabela 2: Odobreni krediti in podpisane kreditne pogodbe v letu 2021 po vrsti kreditojemalca (v tisoč EUR)

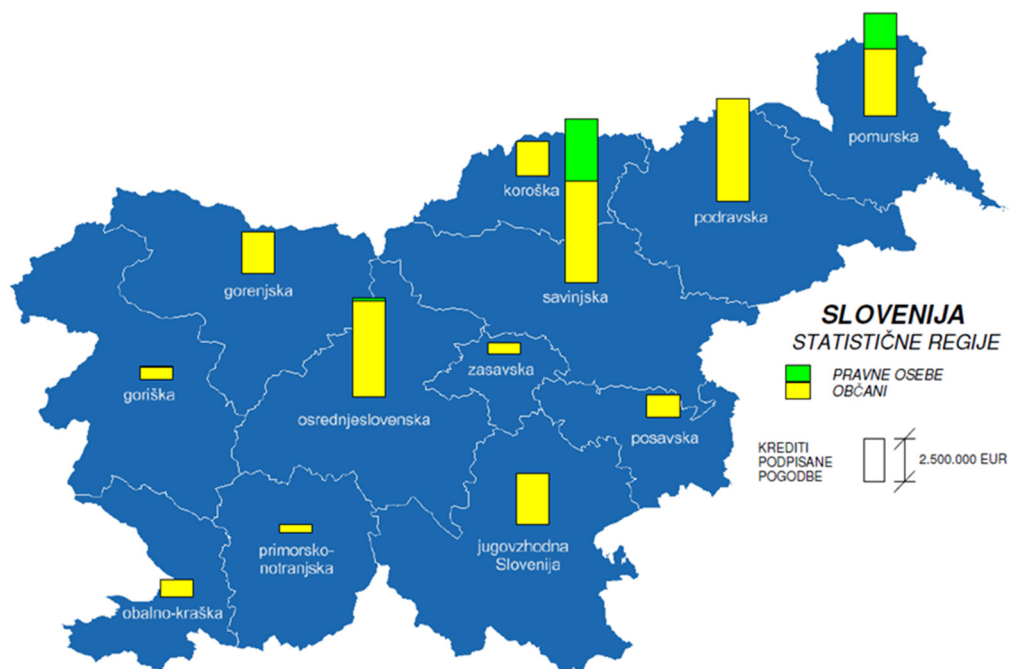
	ODOBRENO			PODPISANO		
	Število kreditov	Vrednost	Delež	Število pogodb	Vrednost	Delež
Občani	3.282	45.168	82,4 %	2.457	33.310	84,7 %
Pravne osebe	28	9.633	17,6 %	18	5.992	15,3 %
SKUPAJ	3.310	54.801	100,0 %	2.475	39.302	100,0 %

Porazdelitev zneskov 2.475 podpisanih kreditnih pogodb po področjih varstva okolja in vrstah kreditojemalcev je prikazana v naslednji tabeli, iz katere je razvidno, da je največ kreditnih sredstev Eko sklada (99,6 %) namenjenih financiranju naložb na področju varstva zraka in podnebja.

Tabela 3: Podpisane kreditne pogodbe v letu 2021 po posameznih področjih varstva okolja (v tisoč EUR)

	ZRAK		VODA		ODPADKI		SKUPAJ	
	Število	Vrednost	Število	Vrednost	Število	Vrednost	Število	Vrednost
Občani	2.445	33.142	6	58	6	110	2.457	33.310
Pravne osebe	18	5.992	0	0	0	0	18	5.992
SKUPAJ	2.463	39.134	6	58	6	110	2.475	39.302
Delež		99,6%		0,1 %		0,3 %		100,0 %

Okoljske naložbe, za izvedbo katerih so bile v letu 2021 podpisane kreditne pogodbe, so bile razporejene po območju cele Slovenije.



Slika 2: Regionalna porazdelitev okoljskih naložb po podpisanih kreditnih pogodbah v letu 2021

Regionalna porazdelitev, upoštevajoč 12 statističnih regij, kaže, da je bil največji delež sredstev Eko sklada na podlagi podpisanih kreditnih pogodb z občani in pravnimi osebami skupaj namenjen naložbam v Savinjski regiji (24,3 %), sledi Pomurska regija (15,4 %), Podravska regija (15,3 %), osrednjeslovenska regija (15,2 %), Jugovzhodna Slovenija (7,5 %), Gorenjska regija (6,2 %), Koroška regija (5,2 %), Spodnje posavska (3,5 %), Obalno kraška regija (2,5 %), Goriška regija (1,8 %), Zasavska regija (1,7 %), najmanjši delež kreditiranih naložb pa je v Notranjski regiji (1,3 %).

1.3.4. Črpanje kreditov v letu 2021

V letu 2021 je potekalo črpanje kreditov, ki so bili odobreni po javnih pozivih Eko sklada iz preteklih let, navedenih v točki 1.3.3, saj so se kreditirane naložbe izvajale že v preteklih letih.

V letu 2021 je bilo dejansko črpanih kreditov v višini 37,5 mio EUR, kar je za 3,6 % nižje kot v letu 2020. Tako se je v letu 2021 izvajala **poraba 2.724 kreditov** v skupnem znesku **37,479 mio EUR**. V okviru programov kreditiranja okoljskih naložb se je ta znesek namenil za financiranje okoljskih naložb občin, drugih pravnih oseb, samostojnih podjetnikov, zasebnikov in občanov, kot sledi:

- 3.011.056 EUR za izvajanje 36 naložb pravnih oseb, ki so bile odobrene v okviru javnih pozivov 56PO16 (8 naložb), 51FSPO18 (4 naložb), 76FSPO19 (6 naložb), 80EVPO20 (4 naložb), 82FSPO20 (8 naložb) in 66PO21 (6 naložb);
- 1.538.864 EUR za izvajanje 5 naložb občin, ki so bile odobrene v okviru javnih pozivov 57LS16 (2 naložbi) in 61ONS17 (3 naložbe);
- 32.929.215 EUR za kreditiranje 2.674 okoljskih naložb občanov v okviru javnega poziva 65OB19 in 9 v okviru javnega poziva 59OB17.

V nadaljevanju je prikazana poraba kreditnih sredstev Eko sklada v letu 2021 po posameznih javnih pozivih in številu kreditiranih naložb.

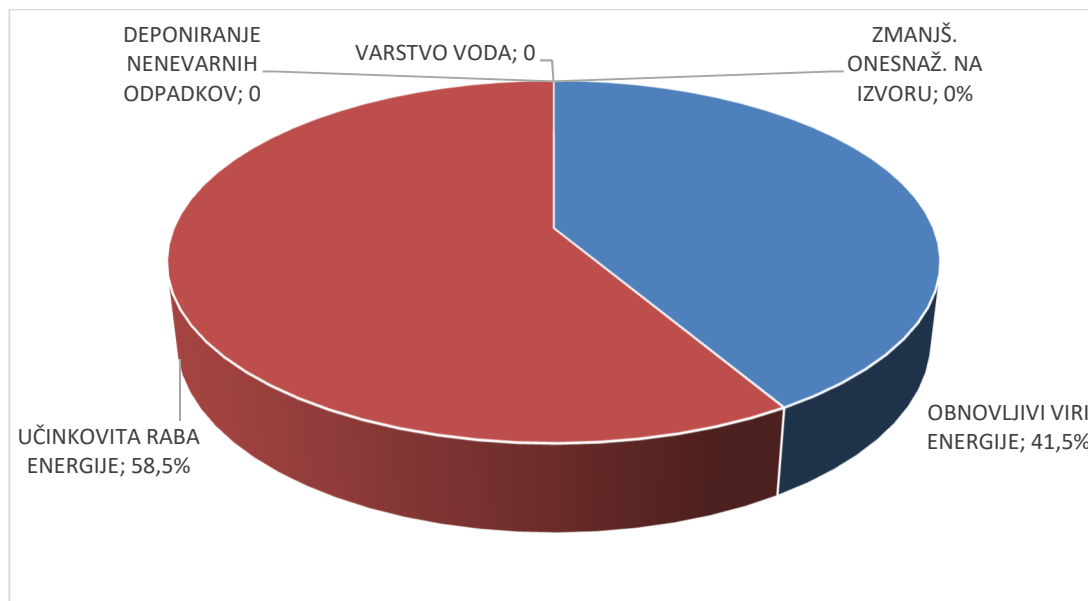
Tabela 4: Pregled javnih pozivov, po katerih so se porabljali krediti Eko sklada v letu 2021 (v tisoč EUR)

Javni poziv	Podpisano	Odobreno	Poraba	Število kreditov, ki so se črpali
56PO16	396	30	629	8
57LS16	0	0	349	2
59OB17	0	0	114	9
61ONS17	2.947	2.947	1.189	3
51FSPO18	0	0	274	4
76FSPO19	0	227	480	6
65OB19	33.310	45.168	32.814	2.674
80EVPO20	143	30	143	4
66PO21	2.199	3.024	220	6
82FSPO20	306	3.373	1.263	8
Skupaj	39.302	54.801	37.479	2.724

Opomba, ki pojasnjuje kratice javnih pozivov: PO - pravne osebe, OB – občani, LS – lokalne skupnosti, ONS – občine

1.3.5. Kreditiranje okoljskih naložb pravnih oseb, samostojnih podjetnikov in zasebnikov

V letu 2021 je potekalo kreditiranje gospodarskih družb, samostojnih podjetnikov in zasebnikov v nekoliko manjšem obsegu kot v letu 2020. V manjšem obsegu kot v letu 2020 je potekalo tudi kreditiranje občin.



Slika 3: Struktura kreditov pravnih oseb, samostojnih podjetnikov in zasebnikov na podlagi podpisanih kreditnih pogodb v letu 2021 po okoljskih namenih

Kreditirane naložbe pravnih oseb so v letu 2021 predstavljali dobrih 15 % vseh kreditnih sredstev na podlagi v letu 2021 podpisanih kreditnih pogodb, kar je manj kot je bilo v letu 2020 (21 %) in boljše kot v letu 2019 (10 %). Po namenu je bil največji delež kreditov pravnih oseb na podlagi podpisanih kreditnih pogodb v letu 2021, podobno kot v preteklih letih, dodeljen za naložbe učinkovite rabe energije.

Kreditirane naložbe pravnih oseb, samostojnih podjetnikov in zasebnikov ter občin na podlagi v letu 2021 podpisanih kreditnih pogodb bodo prispevale k zmanjšanju emisij toplogrednih plinov, izraženo v emisijah CO₂, za 6.021 ton letno in k zmanjšanju rabe energije za 10,13 GWh. Po izvedenih naložbah bodo kreditirane naložbe proizvedle 8,68 GWh »zelene elektrike« in 4,2 GWh toplotne energije iz obnovljivih virov energije.

Za naložbe na **področju blaženja podnebnih sprememb** je Eko sklad s pravnimi osebami, samostojnimi podjetniki in zasebniki podpisal 18 kreditnih pogodb v skupnem znesku 5.992.721 EUR. Vse naložbe v letu 2021 za pravne osebe, samostojne podjetnike in zasebnike pogodbeno angažiranih sredstev so vključevale to okoljsko področje. V letu 2021 je bilo na podlagi podpisanih kreditnih pogodb na področju **rabe obnovljivih virov energije** namenjenih 41,5 % angažiranih kreditnih sredstev, in sicer največ za 6 sončnih elektrarn, 1 kotlovnico na biomaso, 1 povečanje bioplinske naprave in 1 toplotno črpalo. Tako bodo našteje naložbe prispevale k letni proizvodnji 8,68 GWh »zelene« elektrike« in 4,2 GWh toplote ter k letnemu zmanjšanju emisij CO₂ za 5.676 ton.

Kreditirane naložbe za **naložbe v učinkovito rabo energije** so predstavljali 58,5 % vseh v letu 2021 pogodbeno angažiranih sredstev Eko sklada za pravne osebe, in sicer za naložbe, ki se nanašajo na zmanjšanje rabe energije v industriji, obnovo razsvetljave, na energetske obnove poslovnih stavb, gradnjo

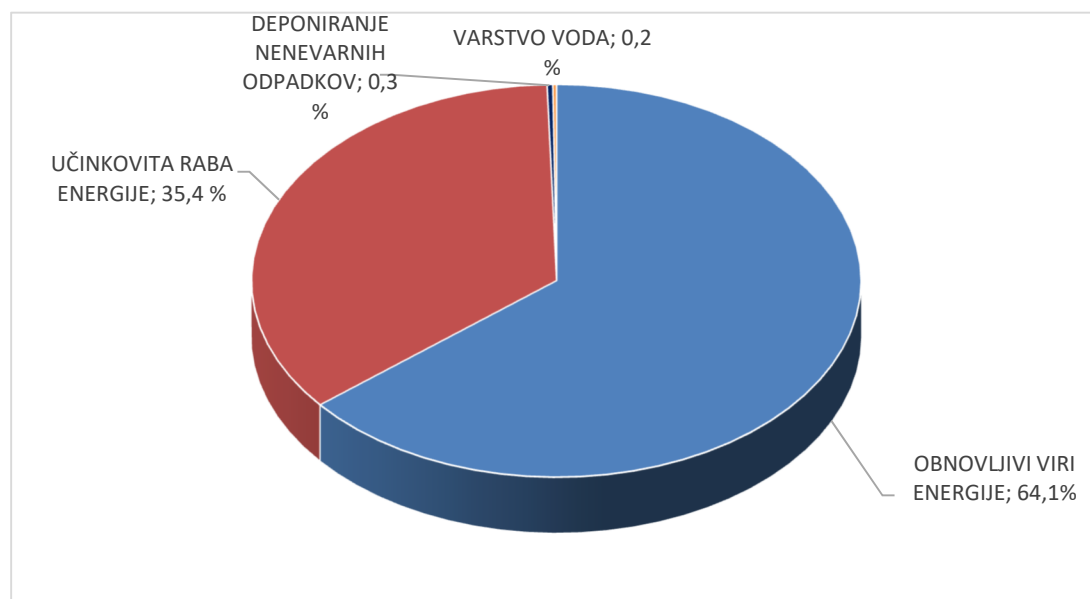
skoraj nič energijskih poslovnih stavb in nakup okolju prijaznih vozil. Te naložbe bodo po izvedbi prispevale k zmanjšanju porabljene energije za 1,47 GWh letno in zmanjšanju emisij CO₂ za 345 ton.

Na področje **področju ravnanja z odpadki** je bila v letu 2021 podpisana 1 kreditna pogodba s pravnimi osebami. Z naložbo bo predelanih 14 tisoč ton odpadkov letno.

Na področje **varstva voda in varstva zraka** v letu 2021 ni bilo podpisanih kreditnih pogodb s pravnimi osebami.

1.3.6. Kreditiranje okoljskih naložb občanov

Kreditiranje občanov je v letu 2021 predstavljalo večino, kar 84,7 % v tem letu podpisanih kreditnih pogodb. Če pa primerjamo porabljena kreditna sredstva Eko sklada za financiranje naložb občanov, znaša ta delež še nekoliko več, in sicer 87,6 %. Tako kot pri pravnih osebah je bil pretežni del kreditnih sredstev, na podlagi v letu 2021 podpisanih kreditnih pogodb z občani, namenjen naložbam, ki zmanjšujejo emisije toplogrednih plinov. Emisije toplogrednih plinov, izražene v emisijah CO₂, se bodo po izvedenih naložbah občanov, za katere so bile v letu 2021 podpisane kreditne pogodbe, zmanjšale za 14.510 ton letno, od tega z ukrepi učinkovite rabe energije za 630 ton in z ukrepi rabe obnovljivih virov energije za 13,88 ton. Izvedene naložbe bodo prispevale k manjši rabi energije za 33,5 GWh letno, od tega z ukrepi učinkovite rabe energije za 4,2 GWh in z ukrepi rabe obnovljivih virov energije za 29,3 GWh letno.



Slika 4: Struktura kreditov občanov na podlagi podpisanih kreditnih pogodb v letu 2021 po okoljskih namenih

V letu 2021 je bilo z občani podpisanih 2.445 kreditnih pogodb za izvedbo različnih investicijskih naložb na področju učinkovite rabe energije in rabe obnovljivih virov energije, od tega 612 na področju učinkovite rabe energije in 1.833 na področju rabe obnovljivih virov energije. Sredstva Eko sklada v skupni višini 33.141.340 ali 99,5 % vseh v letu 2021 za občane pogodbeno angažiranih kreditnih sredstev so bila tako namenjena za ukrepe na področjih učinkovite rabe energije in rabe obnovljivih virov energije z namenom zmanjšanja emisij toplogrednih plinov, in sicer:

- **11.791.584 EUR** za naložbe **učinkovite rabe energije** za ustrezno toplotno izolacijo 17.948 m² fasad, 1.640 m² streh in 332 m² tal; za vgradnjo 693 m² energijsko učinkovitega zunanega stavbnega pohištva; gradnjo nizkoenergijskih in pasivnih stanovanjskih stavb s skupno ogrevano površino 413 m²; nakup 13 velikih gospodinjskih aparatov najmanj energijskega razreda A+; namestitvev 82 naprav za prezračevanje z vračanjem toplote odpadnega zraka, namestitvev 28 energijsko učinkovitih kondenzacijskih kotlov na zemeljski plin s skupno močjo 656 kW; pa tudi na področju učinkovite rabe energije v prometu za nakup 473 okolju prijaznih vozil, za nakup katerih je bilo dodeljenih največ, kar 9.919.433 EUR sredstev;
- **21.349.755 EUR** za naložbe **rabe obnovljivih virov energije** – za namestitvev 724 toplotnih črpalk s skupno električno nazivno močjo 8.077 kW za ogrevanje, 169 kotlov na lesno biomaso s skupno močjo 4,33 MW, vgradnjo 32 m² sprejemnikov sončne energije in za postavitev 1.125 sončnih elektrarn s skupno močjo 15 MW.

Za naložbe občanov **na področju ravnanja z odpadki** je Eko sklad na podlagi 6 podpisanih kreditnih pogodb v skupnem znesku 110.344 EUR ali 0,3 % vseh v letu 2021 za občane pogodbeno angažiranih sredstev kreditiral zamenjavo in ustrezno deponiranje 1.929 m² strešne kritine, ki vsebuje azbestna vlakna.

Na **področju vodnega okolja** je Eko sklad s krediti na podlagi podpisanih kreditnih pogodb v skupni vrednosti 58.351 EUR ali 0,2 % vseh v letu 2021 za občane pogodbeno angažiranih sredstev, kreditiral namestitvev 7 malih čistilnih naprav za čiščenje odpadnih vod in namestitvev 2 zbiralnikov deževnice ter 2 naložbi v priključitev na javno kanalizacijsko omrežje.

1.4. Dodeljevanje nepovratnih finančnih spodbud v letu 2021

Zakon o učinkoviti rabi energije (Uradni list RS, št. 158/20; v nadaljnjem besedilu: ZURE), prej Energetski zakon, in na njegovi podlagi sprejeta Uredba o zagotavljanju prihrankov energije (Uradni list RS, št. 96/14 in 158/20 – ZURE; v nadaljnjem besedilu: Uredba) daje Eko skladu neposredno pristojnost zbiranja namenskih neproračunskih sredstev iz naslova prispevka na rabo energije za povečanje energetske učinkovitosti in dodeljevanja nepovratnih finančnih spodbud.

Eko sklad je v obdobju 1. 1. do 31. 12. 2021 izvajal program dodeljevanja nepovratnih finančnih spodbud na podlagi EZ-1 in ZURE v okviru javnih pozivov iz preteklih let in javnih pozivov, ki so bili objavljeni na podlagi sprejetega Poslovnega in finančnega načrta Eko sklada za leto 2021. Tako je Eko sklad dodeljeval nepovratna sredstva za ukrepe učinkovite rabe energije in rabe obnovljivih virov energije v stavbah, za trajnostno mobilnost ter za energetske preglede in naložbe podjetij v energetske učinkovitost, vse z namenom učinkovite rabe energije.

Poleg tega je Eko sklad izvajal dodeljevanje nepovratnih finančnih spodbud tudi na podlagi odloka, ki določa Program porabe sredstev Sklada za podnebne spremembe (v nadaljnjem besedilu: Program SPS). Program SPS določa Eko sklad kot izvajalca programa po pooblastilu ministrstva, pristojnega za okolje. V ta namen je bila z Ministrstvom za okolje in prostor 16. 10. 2020 sklenjena ustrezna pogodba, s katero so določeni obseg, namen in pogoji opravljanja nalog Eko sklada oziroma dodeljevanja sredstev. Pogodba in dodatek k pogodbi, ki je bil sklenjen dne 5. 10. 2021, vključuje tudi sredstva za izplačilo spodbud na podlagi javnih pozivov in razpisov iz preteklih let. V obravnavanem obdobju je Eko sklad tako iz sredstev Programa SPS dodeljeval nepovratna sredstva na podlagi javnih pozivov iz preteklih let, in sicer za zamenjavo starih kurilnih naprav z novimi kurilnimi napravami na lesno biomaso ali s toplotnimi črpalkami na območju celotne države, občinam za gradnjo skoraj nič energijskih stavb splošnega družbenega pomena ter socialno šibkim občanom za zamenjavo starih kurilnih naprav z novimi kurilnimi napravami na lesno biomaso. Javni

poziv, namenjen socialno šibkim občanom za zamenjavo starih kurilnih naprav, ki je bil objavljen že v letu 2019, je bil v letu 2021 zamenjan z novim.

Vlada Republike Slovenije je dne 2. 12. 2021 potrdila Rebalans Poslovnega in finančnega načrta Eko sklada za leto 2021 (v nadaljnjem besedilu: Rebalans PFN 2021), ki ga je Eko sklad pripravil na podlagi novega Odloka o Programu porabe sredstev Sklada za podnebne spremembe v obdobju 2021-2023 (Uradni list RS, št. 101/21; v nadaljnjem besedilu: Program SPS) in zaradi nekoliko več razpoložljivih sredstev iz prilivov sredstev na podlagi ZURE. Tako je Eko sklad še v decembru 2021 objavil sedem novih javnih pozivov, od tega enega iz sredstev na podlagi ZURE in šest na podlagi sredstev Programa SPS ter dvig razpisanih zneskov že objavljenih 3 javnih pozivov, ki se bodo nadaljevali v letu 2022. V decembru je bil za nadaljevanje izvajanja Programa SPS pripravljen tudi Aneks št. 2 k pogodbi iz leta 2020, ki pa je bil s stani Ministrstva za okolje in prostor podpisan 4. 1. 2022.

Tabela 5: Pregled vseh aktualnih javnih pozivov, na podlagi katerih so bile v obdobju od 1. 1. do 31. 12. 2021 obravnavane vloge za nepovratna sredstva

	Oznaka	Naziv javnega poziva	Razpisan znesek (EUR)	Datum objave/ Ur. list RS	Status na dan 31.12.2021
1	29SUB-OB15	Nepovratne finančne spodbude občanom za nove naložbe rabe obnovljivih virov energije in večje energijske učinkovitosti stanovanjskih stavb	14.000.000	24. 4. 2015 28/15	zaprt
2	37SUB-OB16	Nepovratne finančne spodbude občanom za nove naložbe rabe obnovljivih virov energije in večje energijske učinkovitosti stanovanjskih stavb	22.800.000	4. 3. 2016 18/16	zaprt
3	40SUB-LS16	Nepovratne finančne spodbude občinam za nove naložbe v gradnjo skoraj nič-energijskih stavb splošnega družbenega pomena	15.000.000	15. 4. 2016 28/16	zaprt
4	41SUB-OBPO16	Nepovratne finančne spodbude za nove skupne naložbe večje energijske učinkovitosti starejših večstanovanjskih stavb	16.700.000	12. 8. 2016 54/16	zaprt
5	48SUB-SKOB17	Nepovratne finančne spodbude občanom za nove naložbe zamenjave starih kurilnih naprav v skupnih kotlovnica večstanovanjskih stavb	1.000.000	9. 6. 2017 29/17	odprt
6	49SUB-SOOB17	Nepovratne finančne spodbude občanom za naprave za samooskrbo z električno energijo	8.000.000	14. 4. 2017 18/17	zaprt
7	51FS-PO18	Finančne spodbude za nove naložbe v učinkovito rabo in obnovljive vire energije	5.000.000	5. 10. 2018 65/18	zaprt

	Oznaka	Naziv javnega poziva	Razpisan znesek (EUR)	Datum objave/ Ur. list RS	Status na dan 31.12.2021
8	52SUB-JS17	Nepovratne finančne spodbude za nove naložbe rabe obnovljivih virov energije in večje energijske učinkovitosti stavb v lasti javnega sektorja	7.000.000	22. 12. 2017 75/17	zaprt
9	54SUB-OB17	Nepovratne finančne spodbude občanom za nove naložbe rabe obnovljivih virov energije in večje energijske učinkovitosti stanovanjskih stavb	56.500.000	13. 10. 2017 56/17	zaprt
10	56SUB-LSRS17	Nepovratne finančne spodbude za nove naložbe v gradnjo skoraj nič-energijskih stavb splošnega družbenega pomena	25.000.000	20. 10. 2017 58/17	zaprt
11	58SUB-MORS17	Nepovratne finančne spodbude za nove naložbe v energetske prenovne stavb javnega sektorja v lasti Republike Slovenije in v upravljanju Ministrstva za obrambo Republike Slovenije	1.000.000	20. 10. 2017 58/17	zaprt
12	61SUB-LSKI19	Nepovratne finančne spodbude občinam za naložbe v izgradnjo kolesarske infrastrukture	3.200.000	22. 3. 2019 17/19	zaprt
13	63SUB-EVPO18	Nepovratne finančne spodbude pravnim osebam za električna vozila	3.600.000	8. 6. 2018 39/18	zaprt
14	64SUB-EVOB19	Nepovratne finančne spodbude občanom za električna vozila	2.300.000	17. 5. 2019 32/19	zaprt
15	66SUB-EVPO19	Nepovratne finančne spodbude pravnim osebam za električna vozila	2.300.000	17. 5. 2019 32/19	zaprt
16	67SUB-OBPO19	Nepovratne finančne spodbude za nove skupne naložbe večje energijske učinkovitosti starejših stavb s tremi ali več posameznimi deli stavbe	8.800.000	31. 5. 2019 35/19	odprt
17	68SUB-KV19	Nepovratne finančne spodbude občinam za nakup novih komunalnih vozil na območjih občin s sprejetim odlokom o načrtu za kakovost zraka	900.000	24. 5. 2019 34/19	zaprt
18	69SUB-SOCOB19	Nepovratne finančne spodbude socialno šibkim občanom za zamenjavo starih kurilnih naprav z novimi kurilnimi napravami na lesno biomaso v stanovanjskih stavbah	2.500.000	17. 5. 2019 32/19	odprt

	Oznaka	Naziv javnega poziva	Razpisan znesek (EUR)	Datum objave/ Ur. list RS	Status na dan 31.12.2021
19	70SUB-PP19	Nepovratne finančne spodbude občinam za nakup novih vozil za prevoz potnikov	6.000.000	24. 5. 2019 34/19	zaprt
20	71SUB-SO19	Nepovratne finančne spodbude/pomoči za naprave za samooskrbo z električno energijo	20.000.000	7. 6. 2019 36/19	odprt
21	72SUB-sNESLS19	Nepovratne finančne spodbude za nove naložbe v gradnjo skoraj nič-energijskih stavb splošnega družbenega pomena	17.000.000	26. 8. 2019 39/19	zaprt
22	73SUB-sNESOB19	Nepovratne finančne spodbude občanom za skoraj nič-energijske stavbe	4.000.000	7. 6. 2019 36/19	zaprt
23	74SUB-OB19	Nepovratne finančne spodbude občanom za nove naložbe rabe obnovljivih virov energije in večje energijske učinkovitosti stanovanjskih stavb	75.429.483	7. 6. 2019 36/19	odprt
24	75SUB-EPPO19	Nepovratne finančne pomoči podjetjem za izvedbo energetskega pregleda ali za uvedbo sistema upravljanja z energijo	500.000	7. 6. 2019 36/19	odprt
25	76FS-PO19	Finančne spodbude za nove naložbe v učinkovito rabo in obnovljive vire energije	7.000.000	21. 6. 2019 39/19	zaprt
26	77SUB-PN19	Nepovratne finančne spodbude za pnevmatike višjega energijskega razreda pri tovornih vozilih in avtobusih	1.500.000	22. 11. 2019 69/19	zaprt
27	78FS-PO19	Finančne spodbude za naložbe v ukrepe trajnostne mobilnosti v podjetjih	130.000	27. 12. 2019 80/19	zaprt
28	79SUB-EVOB20	Nepovratne finančne spodbude občanom za električna vozila	3.000.000	13. 3. 2020 21/20	zaprt
29	80EV-PO20	Finančne spodbude pravnim osebam za nova električna vozila	2.500.000	13. 3. 2020 21/20	zaprt
30	82FS-PO20	Finančne spodbude za nove naložbe v učinkovito rabo in obnovljive vire energije	6.000.000	2. 10. 2020 134/20	zaprt
31	83SUB-PN20	Nepovratne finančne spodbude za pnevmatike višjega energijskega razreda pri tovornih vozilih in avtobusih	1.100.000	2. 10. 2020 134/20	zaprt
32	84SUB-EVOB20	Nepovratne finančne spodbude občanom za električna vozila	4.500.000	11. 12. 2020 184/20	odprt

	Oznaka	Naziv javnega poziva	Razpisan znesek (EUR)	Datum objave/ Ur. list RS	Status na dan 31.12.2021
33	85SUB-EVPO20	Nepovratne finančne spodbude pravnim osebam za nova električna vozila	2.500.000	11. 12. 2020 184/20	odprt
34	86SUB-SOCOB21	Nepovratne finančne spodbude socialno šibkim občanom za zamenjavo starih kurilnih naprav z novimi kurilnimi napravami na lesno biomaso v stanovanjskih stavbah	2.400.000	7. 4. 2021 51/21	odprt
35	88SUB-PPŠ21	Nepovratne finančne spodbude občanom za nakup novih vozil za prevoz potnikov in šolarjev	7.000.000	17. 12. 2021 196/21	odprt
36	89SUB-sNESOB21	Nepovratne finančne spodbude občanom za skoraj nič energijske stavbe	6.000.000	31. 12. 2021 209/21	odprt
37	90SUB-sNESLS21	Nepovratne finančne spodbude lokalnim skupnostim za skoraj nič energijske stavbe	14.000.000	31. 12. 2021 209/2021	odprt
38	91FS-sNESPO21	Finančne spodbude gospodarstvu za skoraj nič energijske stavbe	2.720.000	31. 12. 2021 209/2021	odprt
39	92FS-PO21	Finančne spodbude za nove naložbe v učinkovito rabo energije in obnovljive vire energije za gospodarstvo	5.000.000	17. 12. 2021 196/202	odprt
40	93SUB-SO21	Nepovratne finančne spodbude/pomoči za naprave za samooskrbo z električno energijo	3.000.000	17. 12. 2021 196/2021	odprt
41	94SUB-PN21	Nepovratne finančne spodbude za pnevmatike višjega energijskega razreda pri tovornih vozilih in avtobusih	4.000.000	17. 12. 2021 196/2021	odprt

Na podlagi sprejetega Poslovnega in finančnega načrta Eko sklada za leto 2021 je Eko sklad v aprilu objavil nov javni poziv 86SUB-SOCOB21 za dodeljevanje nepovratnih sredstev socialno šibkim občanom za zamenjavo starih kurilnih naprav z novimi kurilnimi napravami na lesno biomaso v stanovanjskih stavbah. Objavljeno je bilo tudi povišanje razpisanega zneska javnega poziva 69SUB-SOCOB19 za 0,5 mio EUR, s tem, da je hkrati sledila tudi objava zaključka tega javnega poziva, saj ga je nadomestil nov javni poziv 86SUB-SOCOB21. Poleg tega je bil razpisani znesek za nepovratne finančne spodbude/pomoči za naprave za samooskrbo z električno energijo povišan iz 10 mio EUR na 15 mio EUR, razpisani znesek javnega poziva 74SUB-OB19 se je povišal za 26 mio EUR na skupaj 62,9 mio EUR, pri čemer je od tega 41,4 mio EUR sredstev iz SPS namenjenih spodbujanju naložb občanov v zamenjavo starih kurilnih naprav z novimi kurilnimi napravami na lesno biomaso ali s toplotnimi črpalkami. Razpisani znesek javnega poziva 82FS-PO20, ki je namenjen pravnim osebam, je bil s 3 mio EUR povišan na 6 mio EUR, znesek javnega poziva

67SUB-OBPO19 za nove skupne naložbe večje energijske učinkovitosti starejših stavb s tremi ali več posameznimi deli pa se je povišal za 1,5 mio EUR na 7,8 mio EUR.

Dne 24. 6. 2021 so bile objavljene naslednje spremembe javnih pozivov za nepovratna sredstva:

- razpisani znesek javnega poziva 48SUB-SKOB17 je bil znižan za 2 mio EUR na 1 mio EUR,
- povišani so bili razpisani zneski javnih pozivov: 67SUB-OBPO19 za 1 mio EUR na 8,8 mio EUR, 71SUB-SO19 za 5 mio EUR na 20 mio EUR in 74SUB-OB19 za 3 mio EUR na 65,9 mio EUR, in sicer vsi iz sredstev na podlagi ZURE.

Na podlagi Rebalansa PFN 2021 je bilo v decembru objavljenih 6 novih javnih pozivov na podlagi sredstev Programa SPS, in sicer:

- javni poziv 88SUB-PPŠ21, ki namenja občinam 7 mio EUR nepovratnih sredstev za nakup novih vozil za prevoz potnikov in šolarjev;
- trije javni pozivi 89SUB-sNESOB21, 90SUB-sNESLS21 in 91FS-sNESPO21, ki namenjajo skupaj 22,72 mio EUR nepovratnih sredstev občanom, občinam in gospodarstvu za skoraj nič energijske stavbe;
- 5 mio EUR namenja javni poziv 92FS-PO21 gospodarstvu za nove naložbe v učinkovito rabo in rabo obnovljivih virov energije;
- javni poziv 94SUB-PN21, ki 4 mio EUR nepovratnih finančnih spodbud namenja prevoznikom za pnevmatike višjega energijskega razreda pri tovornih vozilih in avtobusih.

Poleg tega je bil na podlagi sredstev Programa SPS razpisani znesek javnega poziva 74SUB-OB19 povišan za 9.529.483,96 EUR na skupaj 75.429.483,96 EUR, pri čemer je od tega 50.929.483,96 EUR sredstev iz SPS namenjenih spodbujanju naložb občanov v zamenjavo starih kurilnih naprav z novimi kurilnimi napravami na lesno biomaso ali s toplotnimi črpalkami. Z 0,5 mio EUR na 2,4 mio EUR je bil povišan tudi razpisani znesek javnega poziva 86SUB-SOCOB21, ki namenja nepovratna sredstva socialno šibkim občanom za zamenjavo starih kurilnih naprav z novimi kurilnimi napravami na lesno biomaso.

Na podlagi Rebalansa PFN 2021 je bil iz sredstev na podlagi ZURE v decembru objavljen tudi nov javni poziv 93SUB-SO21 za nepovratne finančne spodbude oziroma pomoči za naprave za samooskrbo z električno energijo. Nov javni poziv, ki je nadomestil prejšnji javni poziv 71SUB-SO19, namenja občanom in pravnim osebam novih 3 mio EUR nepovratnih sredstev za nove naložbe za naprave za samooskrbo s sončno energijo, 2,5 mio EUR pa je namenjenih pokrivanju razlike zaradi premalo razpisanih sredstev na javnem pozivu 71SUB-SO19. Poleg tega je bil razpisani znesek javnega poziva 84SUB-EVOB20 za nepovratne finančne spodbude občanom za električna vozila povišan za 2 mio EUR na 4,5 mio EUR.

Eko sklad je v obdobju od 1. 1. do 31. 12. 2021 skupaj prejel 29.728 novih vlog in izdal 21.256 odločb, za skupaj **61.890.322** EUR. Izplačanih je bilo **73.463.182** EUR nepovratnih finančnih spodbud različnim upravičencem v okviru navedenih javnih pozivov.

Tabela 6: Pregled vseh od 1. 1. 2021 do 31. 12. 2021 prejetih vlog, dodeljenih in izplačanih nepovratnih finančnih spodbud po javnih pozivih

	Oznaka	Število vlog	Število odločb	Odobren znesek (v EUR)	Izplačan znesek (v EUR)
1	29SUB-OB15	0	1	1.000	1.000
2	37SUB-OB16	21	7	10.642	89.444
3	40SUB-LS16	0	0	0	934.740
4	41SUB-OBPO16	0	0	0	389.370
5	48SUB-SKOB17	7	11	221.183	168.137
6	49SUB-SOOB17	0	1	1.980	37.982
7	51FS-PO18	0	1	2.040	961.814
8	52SUB-JS17	0	0	0	9.052
9	54SUB-OB17	0	42	107.930	1.421.053
10	56SUB-LSRS17	0	0	0	6.930.695
11	58SUB-MORS17	0	0	0	342.266
12	60SUB-KVLS17	1	0	0	0
13	61SUB-LSKI19	0	2	445.399	867.821
14	63SUB-EVPO18	0	0	0	2.500
15	64SUB-EVOB19	0	1	500	500
16	66SUB-EVPO19	0	2	15.000	2.047.721
17	67SUB-OBPO19	245	257	4.796.990	3.886.315
18	68SUB-KV19	0	0	0	501.751
19	69SUB-SOCOB19	79	141	853.591	1.055.426
20	70SUB-PP19	0	0	0	153.592
21	71SUB-SO19	8.071	5.288	11.738.145	10.390.598
22	72SUB-sNESLS19	0	6	3.022.063	1.914.495
23	73SUB-sNESOB19	43	220	2.677.376	1.476.602
24	74SUB-OB19	18.369	12.972	27.184.622	28.330.937
25	75SUB-EPPO19	19	14	68.351	74.938
26	76FS-PO19	0	10	306.170	3.642.529
27	77SUB-PN19	0	2	560	560
28	78FS-PO19	0	0	0	69.560
29	79SUB-EVOB20	0	135	712.500	711.500

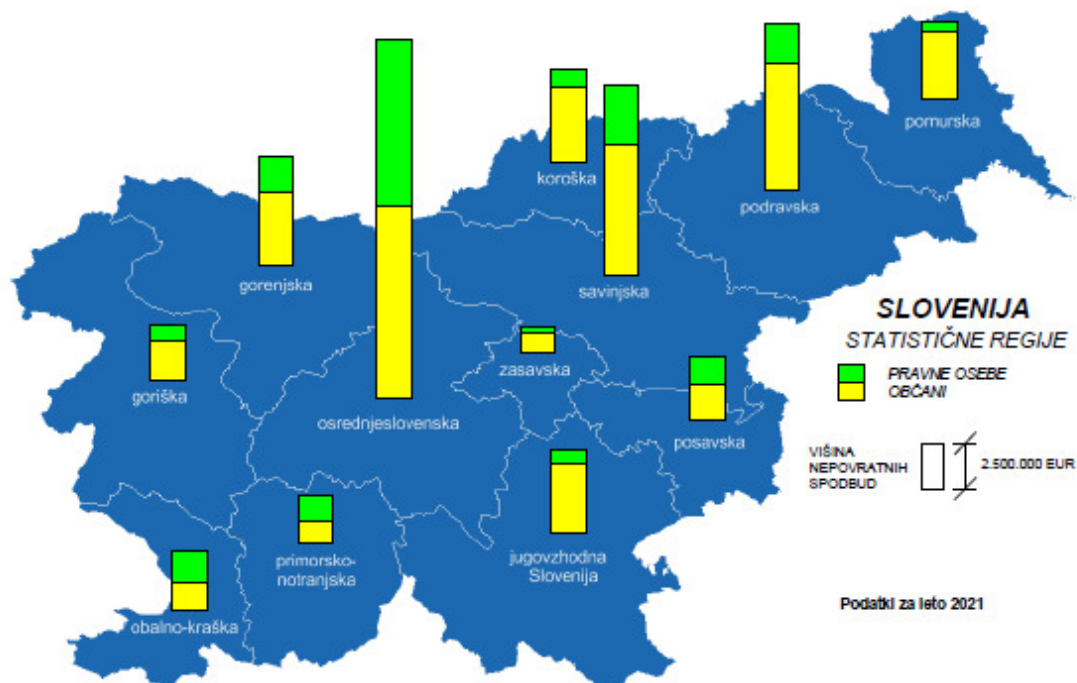
30	80EV-PO20	0	48	494.669	1.218.292
31	82FS-PO20	246	271	3.945.465	1.445.853
32	83SUB-PN20	925	710	822.850	795.900
33	84SUB-EVOB20	1.042	785	2.598.687	2.517.049
34	85SUB-EVPO20	294	231	1.273.108	992.193
35	86SUB-SOCOB21	219	98	589.503	80.996
36	88SUB-PPŠ21	1	0	0	0
37	89SUB-sNESOB21	1	0	0	0
38	92FS-PO21	43	0	0	0
39	94SUB-PN21	102	0	0	0
	SKUPAJ	29.728	21.256	61.890.322	73.463.182

V letu 2021 je Eko sklad prejel največ vlog na javni poziv **74SUB-OB19** za dodeljevanje nepovratnih finančnih spodbud občanom za nove naložbe v rabo obnovljivih virov energije in večjo energijsko učinkovitost stanovanjskih stavb. V tem obdobju je bilo ravno tako občanom največ sredstev odobrenih in izplačanih na podlagi javnega poziva **74SUB-OB19**.

Vloge, ki jih Eko sklad prejme na zgoraj navedene aktualne javne pozive, se obravnavajo po vrstnem redu prispetja v enem do treh mesecev, kar pa ne velja za javna poziva 74SUB-OB19 in 71SUB-SO19. Vlagatelji so morali v letu 2021 na pregled vloge na javnem pozivu 74SUB-OB19 čakati od najmanj pet do največ sedem mesecev in največ štiri mesece na 71SUB-SO19, kar ni v skladu z določili ZVO-4, ki določa, da mora biti odločba izdana v roku 90 dni (gre pa za instrukijski rok). V letu 2021 je bil vzpostavljen sistem avtomatičnega obveščanja vlagateljev ob oddaji vloge po e-pošti tako, da so le-ti obveščeni o čakalni dobi ob zaprosilu za razumevanje. Pri tem pa je treba poudariti, da se izplačila izvršujejo v 30-ih do največ 60-ih dneh od predložitve popolne dokumentacije o zaključku naložbe oziroma vročitve odločbe, kar je skladno z določili javnih pozivov.

V nadaljevanju je prikazana regionalna porazdelitev v letu 2021 izplačanih nepovratnih sredstev občanom in pravnim osebam za izvedene naložbe po tabeli 6.

Slika 5: Regionalna porazdelitev izplačanih nepovratnih sredstev občanom in pravnim osebam v letu 2021



V tabeli 7 so podatki o izplačanih nepovratnih finančnih spodbudah od 1. 1. do 31. 12. 2021 po posameznih ukrepih na podlagi ZURE in Programa SPS.

V letu 2021 je bilo izplačanih **73,46 mio EUR** nepovratnih sredstev, in sicer iz sredstev na podlagi ZURE (po Uredbi) **54,79 mio EUR** ter na podlagi sredstev Programa SPS **18,67 mio EUR**.

Tabela 7: Pregled vseh od 1. 1. 2021 do 31. 12. 2021 dodeljenih in izplačanih nepovratnih finančnih spodbud po posameznih ukrepih iz sredstev na podlagi ZURE oz. EZ-1 (po Uredbi) in Programa SPS

Ukrep	Število ukrepov	Količina / enota		Odobreno (v EUR)	Izplačano (v EUR)	
					Uredba	SPS
Vgradnja sprejemnikov sončne energije	158	1.038	m ²	214.880	219.198	0
Fotovoltaika za ogrevanje sanitarne vode	2	8	kVA	3.285	7.641	0
Kotli na lesno biomaso	1.614	39.868	kW	6.107.293	334.010	5.805.606
Toplotne črpalke za centralno ogrevanje	5.730	59.711	kW	12.645.490	2.185.918	11.273.116

Ukrep	Število ukrepov	Količina / enota		Odobreno (v EUR)	Izplačano (v EUR)	
					Uredba	SPS
Samooskrba z električno energijo s pomočjo sonca	5.291	69.312	kVA	11.742.165	10.432.537	0
Vgradnja stavbnega pohištva	1042	19.042	m ²	2.337.570	2.285.955	284
Toplotna izolacija fasade	1.179	477.591	m ²	7.041.557	7.120.986	2.930
Toplotna izolacija strehe	467	90.107	m ²	1.085.972	1.111.392	398
Toplotna izolacija tal	98	15.487	m ²	182.517	140.042	0
Prezračevanje z vračanjem toplote odpadnega zraka	3.020	7.932	kom	2.349.497	2.211.521	1.159
Priključitev na daljinsko ogrevanje	9	159	kW	21.810	19.629	0
Obnova toplotnih postaj	4	10.447	m ²	17.005	112.054	0
Gradnja ali nakup drugih npr. poslovnih stavb sNES (ne stanovanjskih)	11	22.811	m ³	1.254.496	421.817	0
Celovita obnova stanovanjskih stavb v sNES	12	2.264	m ²	373.270	330.077	0
Gradnja ali nakup sNES	186	28.536	m ²	2.194.060	1.790.483	0
Nakup stanovanj v sNES	25	1.997	m ²	175.543	239.188	0
Vgradnja term. ventilov in hidravlično uravnoteženje	17	2.591	št.	98.208	170.494	0
Plinski kondenzacijski kotli	1.763	45.279	kW	3.271.779	3.289.554	0
sNES splošnega družbenega pomena	6	34.010	m ³	3.022.063	9.779.930	0
Energetski pregledi	12	3.118	MWh/leto	46.254	60.290	0
Okolju prijazna osebna vozila	1.384	1.384	kom	5.094.464	7.489.757	375.992
Komunalna vozila	0	0	kom	0	0	279.352
Električne polnilnice	0	0	kom	0	0	28.543
Menjava razsvetljave	85	8.758.011	kWh/leto	847.372	890.998	0

Ukrep	Število ukrepov	Količina / enota		Odobreno (v EUR)	Izplačano (v EUR)	
					Uredba	SPS
Izkoriščanje odpadne toplote	3	832	MWh	33.802	41.501	0
Elektro motorji	0	0	MWh	0	91.013	0
Upravljanje z energijo	6	13.729	MWh/leto	50.502	49.152	0
Energetska optimizacija	11	1.899	MWh	410.660	3.165.369	0
Kolesarske steze	2	2	Km	445.399	0	703.794
Sistem za izposojajo koles	0	0	Kom	0	0	164.026
Nakup koles	0	0	Kom	0	0	3.507
Trajnostna mobilnost v podjetjih	0	0	Kom	0	0	37.509
Nakup in montaža pnevmatik za tovorna vozila	3.670	11.777	Kom	823.410	796.460	0
Skupaj				61.890.322	54.786.966	18.676.216
Skupaj nakazano						73.463.182

Podatki kažejo, da je bilo v obravnavanem obdobju največ nepovratnih sredstev izplačanih za naložbe vgradnje toplotnih črpalk za ogrevanje stavb, in sicer 13,46 mio EUR, od tega največ iz Sredstev SPS za zamenjavo starih kurilnih naprav z novimi toplotnimi črpalkami za centralno ogrevanje stanovanjskih stavb (11,27 mio EUR). Po višini izplačanih nepovratnih sredstev sledijo naložbe v naprave za samooskrbo z električno energijo (10,43 mio EUR) in gradnja skoraj nič energijskih stavb splošnega družbenega pomena (9,78 mio EUR).

Vse izvedene naložbe, za katere so bila v letu 2021 izplačana nepovratna sredstva, prispevajo k manjši rabi energije za 323 GWh letno in s tem k zmanjšanju emisij CO₂ za 116.113 ton letno, izračunano na podlagi Pravilnika o metodah za določanje prihrankov energije (Uradni list RS, št. 57/21).

Tabela 8: Prihranek energije in zmanjšanje emisij CO₂ po posameznih ukrepih, za katere so bila sredstva izplačana iz sredstev na podlagi ZURE in EZ-1 (po Uredbi) in Programa SPS od 1. 1. 2021 do 31. 12. 2021

Ukrep	Prihranek energije [kWh/leto]		Zmanjšanje emisij CO ₂ [kg/leto]		Opomba
	Uredba	SPS	Uredba	SPS	
Vgradnja sprejemnikov sončne energije	567.426	0	153.205	0	

Ukrep	Prihranek energije [kWh/leto]		Zmanjšanje emisij CO ₂ [kg/leto]		Opomba
	Uredba	SPS	Uredba	SPS	
Fotovoltaika za ogrevanje sanitarne vode	24.064	0	11.791	0	
Kotli na lesno biomaso	2.858.177	23.610.157	2.759.805	22.731.607	
Toplotne črpalke za centralno ogrevanje	26.211.894	72.667.315	7.419.391	20.531.481	
Samooskrba z električno energijo s pomočjo sonca	57.993.959	0	31.574.490	0	
Vgradnja stavbnega pohištva	3.559.757	557	320.378	50	
Toplotna izolacija fasade	43.150.924	13.596	3.883.583	1.224	
Toplotna izolacija strehe	13.488.644	0	1.213.978	0	
Toplotna izolacija tal	888.572	0	79.972	0	
Prezračevanje z vračanjem toplote odpadnega zraka	3.923.309	495	353.098	44	
Priključitev na daljinsko ogrevanje	132.884	0	19.637	0	
Obnova toplotnih postaj	37.402	0	11.969	0	
Celovita obnova stanovanjskih stavb v sNES	520.027	0	145.663	0	
Gradnja ali nakup	1.704.928	0	138.274	0	

Ukrep	Prihranek energije [kWh/leto]		Zmanjšanje emisij CO ₂ [kg/leto]		Opomba
	Uredba	SPS	Uredba	SPS	
stanovanjskih sNES					
Gradnja ali nakup drugih stavb (poslovne) v sNES	49.724	0	11.437	0	
Nakup stanovanj v sNES	189.471	0	15.688	0	
Vgradnja termostatskih ventilov in hidravlično uravnoteženje sistema	529.305	0	169.378	0	
Plinski kondenzacijski kotli	33.204.455	0	13.913.739	0	
sNES splošnega družbenega pomena	2.345.702	0	539.512	0	
Energetski pregledi	357.880	0	75.155	0	
Okolju prijazna osebna vozila	4.986.020	16.681	753.375	2.475	
Okolju prijazna vozila za javni prevoz potnikov	0	6.673	0	990	Ni metode
Polnilnice za električne avtomobile	0	9.333	0	1.628	
Menjava razsvetljave	8.848.840	0	4.335.931	0	
Izkoriščanje odvečne toplote v procesu	2.899.600	0	608.916	0	

Ukrep	Prihranek energije [kWh/leto]		Zmanjšanje emisij CO ₂ [kg/leto]		Opomba
	Uredba	SPS	Uredba	SPS	
Vgradnja energetske učinkovitih motorjev	950.020	0	199.504	0	
Upravljanje z energijo v procesu	1.896.660	0	398.298	0	
Energetska optimizacija v procesu	7.945.727	0	1.668.602	0	
Nakup in montaža pnevmatik za tovorna vozila	7.800.329	0	2.068.647	0	
	227.065.700	96.324.807	72.843.416	43.269.499	
SKUPAJ	323.390.507		116.112.915		

1.5. Promocija in spodbujanje različnih oblik izobraževanja ter ozaveščanje javnosti

Skladno s 144. členom ZVO-1 Eko sklad opravlja tudi dejavnosti spodbujanja različnih oblik izobraževanja in ozaveščanja javnosti. Tovrstne aktivnosti so namreč ključnega pomena, da različne ciljne skupine spoznajo in razumejo problematiko na okoljevarstvenih področjih ter so pripravljene spremeniti svoje vedenje. Navedene aktivnosti so prispevale tudi k promociji Eko sklada, njegovi prepoznavnosti in uporabi storitev, ki jih ponuja. V ta namen je bilo v letu 2021 zagotovljeno:

- financiranje in vodenje brezplačnega neodvisnega energetskega svetovanja za občane v okviru mreže ENSVET (www.ensvet.si), skladno s 352. členom EZ-1 (oz. 56. členom ZURE);
- sofinanciranje projektov nevladnih organizacij (v nadaljnjem besedilu: NVO), ki delujejo v javnem interesu; v letu 2021 so bila izvedena zaključna izplačila za vse zaključene projekte, ki so bili sofinancirani na podlagi Javnega razpisa NVO-SJI18 za sofinanciranje projektov nevladnih organizacij, ki delujejo na področju podnebnih sprememb, in 2 izplačili drugega predplačila ter 2 izplačili vmesnega poplačila stroškov za podnebna programa vsebinskih mrež, ki sta bila izbrana na podlagi Javnega razpisa NVO19 za sofinanciranje podnebnih programov vsebinskih mrež NVO za področji varstva okolja in urejanja prostora; v okviru projektov in dogodkov NVO se je izvajala tudi promocija Eko sklada;
- promocija Eko sklada v okviru projektov in dogodkov NVO in drugih subjektov;
- oglaševanje storitev Eko sklada in redno komuniciranje z javnostjo; skladno s 351. členom EZ-1 (oz. 55. členom ZURE) financiranje izvajanja programa za informiranje, ozaveščanje in usposabljanje Centra za podpore/Borzen v skladu s sklenjeno pogodbo za financiranje načrtovanih aktivnosti.

Intenzivneje pa se je začelo razvijati tudi posebno področje, namenjeno zmanjševanju energetske revščine. Nekateri ukrepi so vključeni v javne pozive za občane in omogočajo 100 % subvencijo socialno šibkim občanom pri prenovi doma. Projekta ZERO in ZERO500, ki je sofinanciran s strani evropske kohezijske politike, sta povezana tudi z mrežo ENSVET.

1.5.1. Program brezplačnega neodvisnega energetskega svetovanja – mreža ENSVET

Mreža energetskih svetovalcev ENSVET ponuja občanom brezplačno, neodvisno in individualno energetske svetovanje, izvaja izobraževalne in ozaveščevalne aktivnosti promocije ukrepov učinkovite rabe energije in obnovljivih virov energije ter deluje na področju zmanjševanja energetske revščine občanov v lokalnem okolju. ENSVET sofinancira in koordinira Eko sklad, ki z zainteresiranimi lokalnimi skupnostmi na podlagi drugega in petega odstavka 56. člena ZURE (prej drugega in petega odstavka 352. člena EZ-1) organizira mrežo svetovalnih pisarn.

V 59-ih pisarnah mreže ENSVET, razpršenih po celi Sloveniji, deluje 51 posebej usposobljenih neodvisnih energetskih svetovalcev. Njihova glavna naloga je, da z brezplačnimi nasveti in razgovori pomagajo pri izboru, načrtovanju in uresničevanju naložbenih ukrepov za učinkovitejšo rabo energije v stanovanjskih stavbah ter uporabo obnovljivih virov energije. V letu 2020 je mreža s sprejetjem ZURE razširila svoje aktivnosti tudi na vse pravne osebe in javni sektor.

V okviru mreže ENSVET je bilo do 31. 12. 2021 realiziranih 8.064 aktivnosti z vključenimi brezplačnimi energetskimi nasveti (nasveti s pisnim poročilom, e-nasveti, članki, RTV prispevki, predavanja, šole, ostalo).

Tabela 9: PP Struktura aktivnosti energetskih svetovalcev v okviru mreže ENSVET od 1. 1. 2021 do 31. 12. 2021 in primerjava z letom 2020

Aktivnosti	Št. aktivnosti 2021	% aktiv. v 2021	Št. aktiv. 2020
Nasvet s poročilom	5.652	70,1	5.125
Nasvet brez poročila	365	4,5	243
Objavljeni članki	128	1,6	126
Radijske oddaje	134	1,7	178
Televizijske oddaje	4	0	0
Predavanja občanom	16	0,2	41
Predavanja v šolah in vrtcih	3	0	1
Udeležbe energetskih svetovalcev na izobraževalnih seminarjih	195	2,4	80
Ogledi izvedenih naložb Eko sklada	343	4,3	376
ZERO – brezplačni paket občanu in obisk	364	4,5	170
Nerazporejene aktivnosti, kjer so bili svetovalci prisotni na sestankih, dogodkih, kjer ni bilo svetovanja strankam	366	4,5	60
Strokovna pomoč Eko skladu	0	0	8
ZERO500 nasvet – kohezija	79	1,0	26
ZERO500 ogled – kohezija	398	4,9	64
Nasvet pravni osebi	17	0,2	/
SKUPAJ VSE	8.064	100,0	6.498

V tabeli so navedene aktivnosti energetskih svetovalcev v letu 2021 in primerjava z letom 2020. V primerjavi z letom 2019, kjer je bila mreža ENSVET prisotna na desetih sejmih, lahko ob primerjavi podatkov predpostavljamo, da se je 60 % vseh nasvetov v mreži ENSVET opravilo v svetovalnih pisarnah, kar 40 % pa na sejmih in ostalih dogodkih izven pisarn. Zaradi razglašene pandemije je tako zaznan 30 % upad nasvetov, prav zaradi prepovedi organizacije sejmov in podobnih promocijskih dogodkov oziroma združevanja več ljudi hkrati, ki je v letu 2021 še odločneje vplival na upad nasvetov. Ko smo se na novo organizirali in ponudili poleg svetovanja po elektronski pošti tudi svetovanje po Zoomu oziroma podobnih aplikacijah, so ga stranke s pridom začele uporabljati, kar se tudi pozna v porasti nasvetov kljub skoraj polletni zaporu svetovalnih pisarn v letu 2021 zaradi ukrepov COVID.

Promociji mreže ENSVET in ozaveščanju preko medijev s strani svetovalcev ter ozaveščanju širših množic preko organiziranih predavanj za občane in nastopov v šolah je bilo namenjenih 4 % aktivnosti.

Energetski svetovalci so se udeležili različnih izobraževanj, kot so: Skoraj nič-energijske stavbe – nova realnost v arhitekturi, Hišni sejem Knauf Insulation, Celovita energijska prenova večstanovanjskih stavb,

Ciljno usposabljanje za energetska pogodbeništvu, Prezračevanje stavb in Covid-19: zdravje in načrtovanje prezračevanja z roko v roki!, Izraba plitve geotermalne energije za potrebe ogrevanja in hlajenja večjih zgradb (študija primera vrtec Kamnitnik), Zamenjaj olje za okolje <https://zamenjajolje.si/>, Celovita prenova večstanovanjskih stavb s pristopom MedZEB OBISK PROIZVODENJ Kronoterm in Bisol ter Izobraževanje o pravilnem kurjenju na lesno biomaso ter kratka izobraževanja po Zoomu, na vsake 14 dni, od kar smo vzpostavili koordinativne sestanke mreže ENSVET preko ZOOM; energetske svetovalci so po ZOOM-u v šolah in vrtcih predavali o učinkoviti rabi in obnovljivih virih energije. Opravili so tudi preizkus znanja iz vsebine Celovita energijska prenova večstanovanjskih stavb, ki ga je izvedel ZRMK. Svetovalci so preko programa Eduflow drug drugemu ocenjevali nasvete, kar se je izkazalo za zelo učinkovito in bomo to prakso uporabili tudi v prihodnje. Izvedena je bila telefonska anketa strank o zadovoljstvu z brezplačnim svetovanjem, ki je pokazala, da je storitev zaželena, dobrodošla in kvalitetna.

Nadaljevala se je promocija na lokalnem in nacionalnem okolju preko člankov, predavanj in radiotelevizijskih oddaj, ki jih koordinira Eko sklad, izvajajo pa energetske svetovalci (časnik Finance, Eko dežela, Štajerski tednik) in na spletnih straneh Moja Občina ter Ministrstva za delo, družino, socialne zadeve in enake možnosti. Vsem občinam, ki imajo odprte pisarne, je bila poslana spletna predstavitev, ki so jo objavile na svojih spletnih straneh. Prav tako je bil poslan dopis s strani Eko sklada občinam, da se poenoti opremljenost pisarn.

V okviru obveznega nadzora subvencioniranih naložb so energetske svetovalci napoteni tudi na ogled izvedenih naložb, največkrat pred izplačilom nepovratne finančne spodbude. V obravnavanem obdobju je bilo izvedenih 376 ogledov naložb, večina jih je bila opravljenih v sklopu kontrolnega preverjanja naložb, poleg tega je bilo opravljenih 42 ogledov z namenom ugotavljanja dejanskega stanja še med postopkom obravnave vloge.

Tabela 10: Vsebinski pregled realizacije načrtovanih aktivnosti energetskih svetovalcev v okviru mreže ENSVET od 1. 1. 2021 do 31. 12. 2021

Načrtovana aktivnost	Načrt	Realizacija	Odstopanja
Redno izobraževanje obstoječih energetskih svetovalcev.	1x dvodnevno izobraževanje, 1x poldnevno izobraževanje.	Skoraj nič-energijske stavbe – nova realnost v arhitekturi Hišni sejem Knauf Insulation. Celovita energijska prenova večstanovanjskih stavb. Ciljno usposabljanje za energetska pogodbeništvu. Prezračevanje stavb in covid-19: zdravje in načrtovanje prezračevanja z roko v roki!. Izraba plitve geotermalne energije za potrebe ogrevanja in hlajenja večjih zgradb (študija primera vrtec Kamnitnik). Zamenjaj olje za okolje https://zamenjajolje.si/ Celovita prenova večstanovanjskih stavb s pristopom MedZEB.	Izvedli še dodatno izobraževanje zaradi novih pozivov Eko sklada in veliko malih tri urnih usposabljanj preko ZOOM, ki niso vidna v bilanci, saj ne izplačujemo nadomestil. Izvedli smo tudi izobraževanje za pravilno kurjenje na lesno biomaso, zaradi PM delcev, ter t.i. peer review, kjer so se svetovalci ocenjevali med seboj.

Načrtovana aktivnost	Načrt	Realizacija	Odstopanja
Obnavljanje energetskih izkaznic za obstoječe svetovalce.	Poizvedba na MZI za brezplačno dopolnilno usposabljanje.	Poizvedba na MZI za brezplačno dopolnilno usposabljanje.	Eko sklad pokrije stroške izobraževanja za energetske svetovalce.
Z javnim naročilom izvedeno izobraževanje vsaj 20 novih energetskih svetovalcev.	Javno naročilo objavljeno spomladi 2021 (ocena 60.000 EUR za izvedbo izobraževanja in izpita, 20.000 strošek aktivnosti mentorjev in novih svetovalcev v mreži, skupaj 80.000 EUR).	Ni bilo izvedeno.	Ni bilo izvedeno.
Aktivnosti na področju promocije mreže in ENSVET (spletna stran, letaki, oglasi, sejmi, virtualni sejmi ...).	Udeležba na 12 sejnih.	Udeležba na 3 sejnih.	Zaradi COVID-a ostalih aktivnosti nismo izvajali.
Povečevanje števila nasvetov na 8.000 letno.	8.000	6.024 (pisni nasvet, pisni nasvet preko elektronske pošte, pisni nasvet o pozivih Eko sklada, osnovni razgovor, pisni nasvet pravni osebi).	Zaradi COVID-a in spremembe načina svetovanja je pričakovano število nasvetov nižje, vendar se glede na leto 2020 zvišuje.
Sprememba načina svetovanja zaradi COVID-19 in odpravljanje posledic zaprtja pisarn v letu 2020 ter izpada sejmov.	Uvedba video klicev, bolj prijazen način naročanja preko spleta, več nasvetov preko elektronske pošte.	Uvedba video klicev, bolj prijazen način naročanja preko spleta, več nasvetov preko elektronske pošte. Oceno nasvetov preko elektronske pošte smo presegli. Vpeljali smo enotne elektronske naslove ime.priimek@ensvet.si ter zoom konference na 14 dni z vsemi svetovalci, na katerih poleg koordinacije izvajamo tudi kratka izobraževanja.	Načrt smo realizirali in presegli načrt števila nasvetov preko elektronske pošte.
Prilagajanje svetovanja novi zakonodaji ZURE.	Izobraževanje svetovalcev s temami, ki pokrivajo svetovanje pravnim oseba na področju učinkovite rabe energije.	Realizirali smo samo finančni vidik svetovanj pravnim osebam iz vidika nudenja finančnih sredstev Eko sklada. Vsebinski vidik učinkovite rabe energije pri pravnih osebah ni bil izveden, saj je izobraževanje vezano na javno naročilo za nove svetovalce.	

Načrtovana aktivnost	Načrt	Realizacija	Odstopanja
Povečanje kakovosti svetovanja, informiranja in ozaveščanja občanov oz. priprave investicij v URE in OVE pri občanah.	Pošiljanje svetovalcev na dodatna izobraževanja 12x, anketiranje strank, zunanja evalvacija vsebine nasvetov in poziv za dvig kakovosti nasvetov, obravnavanje pritožb strank preko nadzorne komisije in izvedba sankcij (opomini, neplačila slabo izvedenega dela), plačila naročnin revij, uvedba internega foruma za izmenjavo mnenj.	Pošiljanje svetovalcev na dodatna izobraževanja, anketiranje strank, zunanja evalvacija vsebine nasvetov in poziv za dvig kakovosti nasvetov, obravnavanje pritožb strank preko nadzorne komisije in izvedba sankcij (opomini, neplačila slabo izvedenega dela), uvedba internega foruma za izmenjavo mnenj, uvedba medsebojnega ocenjevanja.	Predvidene aktivnosti so bile izvedene v manjšem obsegu, saj so nekatere vezane na izvedbo javnega naročila za izobraževanje novih svetovalcev.
Preverjanje izvedbe naložbenih ukrepov, za katere bo/je bila dodeljena nepovratna finančna spodbuda v okviru posameznega javnega poziva.	300	343	Odstopanje je odvisno od potreb preverjanj posameznih vlog in odstotka izplačanih vlog, ki jih je potrebno ob koncu leta preveriti skladno z zakonodajo. Količina ogledov je preseгла pričakovano. Tudi potni stroški so se močno povečali, saj so glavnina dela svetovalcev postali terenski ogledi naložb in projekta zmanjševanja energetske revščine.
Zmanjševanje energetske revščine s projektom ZERO – zmanjševanje energetske revščine občanov.	300	360	Preseganje je odvisno od dejanskih prijavnih občanov ter izvedbe obiskov kot tudi velikega angažmaja svetovalcev in zaposlenih na Eko skladi, ki so osebno sestankovali po CDS-jih. Veliko obiskov je vezano tudi na javni poziv ZERO500.
Nadaljevanje sodelovanja v kohezijskem projektu ZERO500, kjer so sredstva namenjena za investicije 500-ih gospodinjstev.	Izvedba nasvetov, predhodnih ogledov, vmesnih in končnih ogledov izvedbe naložb.	Izvedeno.	Ni odstopanj, vse teče po pričakovanjih. Odstopanja se kažejo le v zamikih poročanj in izvedbe, saj aktivnosti tečejo od leta 2020 do 2023.

Za celotno delo mreže ENSVET je bilo v PFN 2021 predvideno 1.100 tisoč EUR. Načrtovani stroški zaposlenih Eko sklada, ki delajo na nalogah ENSVET, in pripadajoči materialni stroški v višini 100.000 EUR so bili realizirani v celoti. Vključeni so v strošek zaposlenih Eko sklada in jih tukaj ni potrebno posebej navajati. Realizacija v višini 475 tisoč EUR predstavlja 48 % za ta namen v letu 2021 vseh razpoložljivih

sredstev v višini 1 milijon EUR (brez stroškov plač in pripadajočih materialnih stroškov). V nadaljevanju sledi pregled načrtovanih in realiziranih stroškov ter aktivnosti mreže ENSVET v letu 2021.

Tabela 11: Pregled realizacije in načrtovanih stroškov ter aktivnosti energetskih svetovalcev v okviru mreže ENSVET od 1. 1. 2021 do 31. 12. 2021

Kategorija	Podkategorija	Načrt (EUR)	Realizacija (EUR)	Razlika načrti - realizacija (EUR)	% realizacije	Obrazložitev
Strošek dela svetovalcev po podjemnih pogodbah in pogodbah o sodelovanju.		810.000	454.799	355.201	56%	Znesek je manjši, ker gre tudi za refundacijo dela svetovalcev na ZERO in ZERO500 iz kohezijskih sredstev in Podnebnega sklada, kot tudi izpad nasvetov zaradi COVID.
Pomoč pri organizaciji ENSVET.	Študentsko delo, zunanja administracija.	41.200	-	41.200	0%	Knjiženo pod druge konte in stroškovna mesta.
Promocijske in izobraževalne aktivnosti.	Ponatis in ponaročilo promocijskih materialov + promocija, naročnina časopisov.	20.200	562	19.638	3%	Zaradi COVID-a in udeležbe le na četrtini predvidenih sejmov potrebe po promocijskem materialu ni bilo v predvidenem obsegu.
	Sejmi ENSVET.	30.000	5.228	24.772	17%	Zaradi COVID-a je bila realizacija sejmov le 17%.
	Izobraževanje za ENSVET.	8.800	1.972	6.828	22%	Večino izobraževanja je bilo izvedeno on-line in preko EU projektov, ki so bili brezplačni.
	Vsaj 20 novih energetskih svetovalcev.	80.000	-	80.000	0%	Javno naročilo ni bilo izvedeno.
Različni materialni stroški za delovanje	Službeni telefoni, nepredvideni operativni stroški, vzdrževanje in nadgrajevanje	9.800	12.720	-2.920	130%	Pod ta konto je knjižena zunanja administracija, ni pa knjižen nakup novih elektronskih naslovov,

Kategorija	Podkategorija	Načrt (EUR)	Realizacija (EUR)	Razlika načrti - realizacija (EUR)	% realizacije	Obrazložitev
mreže ENSVET.	spletne strani, storitev pošte ensvet.si.					zato je odstopanje od predvidenega.
Skupaj		1.000.000	475.281	524.719	48%	

Glede na metodologijo izračuna prihrankov energije in zmanjšanja emisij CO₂ je 7.960 nasvetov, izvedenih v letu 2021, omogočilo, da je bilo v letu 2021 zaradi delovanja mreže ENSVET doseženih 25,1 GWh prihrankov energije in zmanjšanj emisij CO₂ za 6.558 ton letno.

1.5.2. Sofinanciranje projektov in podnebnih programov NVO na podlagi javnih razpisov

V letu 2021 se je zaključilo vseh šest projektov, ki so bili izbrani v okviru javnega razpisa NVO-SJI18 za sofinanciranje projektov nevladnih organizacij, ki delujejo na področju podnebnih sprememb. Na podlagi vmesnih in zaključnih poročil so bila v tem letu izplačana: 1 vmesno izplačilo v skupnem znesku 39.466,00 EUR in 6 zaključnih izplačil za vseh šest projektov nevladnih organizacij v skupnem znesku 182.075,17 EUR.

Vsebina in rezultati projektov so dostopni na njihovih spletnih straneh:

- Društvo DOVES – FEE Slovenia, Društvo za okoljsko vzgojo Evrope v Sloveniji: Ozaveščanje, izobraževanje in uvajanje merjenja odtisa CO₂ v ekošole kot prispevek k blaženju in prilagajanju podnebnim spremembam: <https://ekosola.si/pf/ekosola-meri-odtis-co2-2-2/>;
- Alpe Adria Green, Mednarodno društvo za varstvo okolja in narave: Dimenzioniranje e-pogonov za poklicne šole-invalidski vozički: <https://alpeadriagreen.wordpress.com/2021/05/20/v-aag-smo-uspensko-zakljucili-projekta-e-vozicek-dimenzioniranje-e-pogonov-za-poklicne-ole-invalidski-vozicki/>;
- Kulturno društvo Prostoroz: Zelena streha kot orodje za izboljšanje kakovosti bivanja v urbanih središčih: <https://www.prostoroz.org/projekti/zelena-streha>;
- Pravno-informacijski center nevladnih organizacij: Zagovorniki okolja – za podnebje: <http://zagovorniki-okolja.si/za-podnebje/>;
- Mariborska kolesarska mreža: Spremembe potovalnih navad kot del rešitve v boju proti podnebnim spremembam in onesnaženju zraka: <https://ibikemaribor.com/uspensko-smo-zakljucili-projekt-kolesarsko-mesto/>;
- Slovensko združenje za trajnostno gradnjo – Green building council Slovenia: Izobraževanje izvajalcev za kakovostnejšo izvedbo energijskih ovojev stavb, zmanjšanje reklamacij in izboljšanje učinka prihranka energije za ogrevanje, zmanjšanja onesnaževanja ter učinkovitejša poraba subvencij: <https://gbc-slovenia.si/uncategorized-sl/zakljucek-projekta-ucinkoviti-energijski-ovoji-stavb/>.

V okviru javnega razpisa NVO19 za sofinanciranje podnebnih programov vsebinskih mrež nevladnih organizacij za področji varstva okolja in urejanja prostora je bilo v letu 2021 za izbrana dva podnebna

programa (Plan B za Slovenijo – mreža nevladnih organizacij za trajnostni razvoj in Mreža za prostor) izplačano drugo predplačilo v skupnem znesku 119.973,75 EUR in prvo vmesno poplačilo stroškov v skupnem znesku 30.019,25 EUR. Podpora različnih komunikacijskih aktivnosti (projektov in dogodkov) NVO in drugih subjektov.

Poleg tega so bile z namenom promocije Eko sklada sklenjene partnerske pogodbe za naslednje projekte:

- Dnevi energetikov 2021 (Finance),
- Okoljsko srečanje 2021 (Finance),
- Vodni dnevi 2021 (Slovensko društvo za zaščito voda),
- raziskava REUS JSS 2022 (Informa Echo).

1.5.3. Oglaševanje storitev Eko sklada in redno komuniciranje z javnostmi

Komunikacijske aktivnosti različnih subjektov je Eko sklad podpiral tudi z obveščanjem javnosti preko komunikacijskih kanalov Eko sklada (Facebook, Instagram, LinkedIn, spletna stran). V letu 2021 so bili na spletni strani Eko sklada med drugim objavljeni prispevki energetskih svetovalcev, novice na temo projektov, ki jih je podprl Eko sklad in redna aktualna obvestila vlagateljem o stanju vlog in izplačilih nepovratnih sredstev. Dodana so bila nekatera nova spletna orodja v pomoč potencialnim vlagateljem.

S predstavitvijo Eko sklada in mreže ENSVET so bili uslužbenci Eko sklada prisotni tudi na številnih dogodkih. Informacije o Eko skladu in mreži ENSVET so bile tako predstavljene na različnih državnih, regionalnih ali lokalnih posvetih in več izvedenih delavnicah, namenjenih različnim ciljnim javnostim, kjer je bilo predstavljeno delovanje Eko sklada in možnosti pridobitve tako ugodnih kreditov za različne okoljske naložbe kot tudi nepovratnih finančnih spodbud za različne ukrepe učinkovite rabe energije in rabe obnovljivih virov energije. Zaradi epidemije je šlo predvsem za dogodke, izvedene s pomočjo različnih spletnih orodij. Eko sklad je pri tem sodeloval tudi z energetskimi svetovalci, ki svetujejo strankam v okviru mreže ENSVET.

Poleg tega so bili prejeti in pripravljene odgovori na številna vprašanja medijev ter vprašanja javnosti. Predstavniki Eko sklada so sodelovali še v številnih prispevkih na radijskih in televizijskih kanalih.

1.5.4. Ukrepi za zmanjševanje energetske revščine

Na področju zmanjševanja energetske revščine Eko sklad izvaja ukrepe, ki so namenjeni socialno šibkim občanom. Že od leta 2010 so v okviru energetske prenove večstanovanjskih stavb prejemniki denarne socialne pomoči ali varstvenega dodatka upravičeni do 100 % subvencije za njihov delež investicije v okviru celotne investicije bloka. Gre za investicije v toplotno izolacijo fasade, toplotno izolacijo strehe ali stropa proti neogrevanemu prostoru, optimizacijo sistema ogrevanja in zamenjavo starih kurilnih naprav v skupnih kotlovnica.

Poleg omenjenih pozivov Eko sklad že od leta 2014 izvaja projekt ZERO (Zmanjševanje Energetske Revščine Občanov), ki je namenjen občanom, ki so prejemniki redne ali izredne denarne pomoči in/ali varstvenega dodatka. Projekt ZERO pod okriljem Eko sklada izvajajo energetski svetovalci v okviru javne mreže ENSVET, ki obišeje občane na njihovih domovih.

V letu 2019 je Eko sklad pričel z izvajanjem programa »Subvencioniranje ukrepov URE v 500 gospodinjstvih z nizkimi prihodki za reševanje energetske revščine - Program ZERO500«, ki se izvaja v okviru Operativnega programa evropske kohezijske politike za obdobje 2014-2020. Sredstva so namenjena investicijam v ukrepe učinkovite rabe energije na eno- ali dvostanovanjskih stavbah (npr. za zamenjavo

fasade, vgradnjo energetske učinkovitih oken, izolacije strehe, vgraditev prezračevanje itd.) v gospodinjstvih z nizkimi prihodki.

Projekt ZERO (zmanjševanje energetske revščine občanov)

V projektu ZERO občanom, ki se prijavijo za brezplačen obisk na domu, energetske svetovalci predajo paket materialov in naprav za zmanjševanje porabe energije in vode ter jim pripravijo poročilo z nasveti o racionalni rabi energije in vode.

V okviru projekta ZERO je bilo že v letu 2017 vzpostavljeno aktivno sodelovanje s Centri za socialno delo (CSD) in konec leta 2017 izdelan promocijski material, ki se je v letu 2019 delno prenovil in ažuriral ter se še naprej distribuira preko različnih deležnikov v dejavnosti zmanjševanja energetske revščine občanov, kot so Slovenska filantropija, Karitas, RK Slovenije, Stanovanjski sklad RS, Javni stanovanjski sklad MOL, ZDUS, nekateri upravniki in društvo Odnos. Za promocijo ukrepov zmanjševanja energetske revščine je bilo že v letu 2020 opravljenih več posvetov, kar je opisano v poglavju program ZERO500. Okrepljeno sodelovanje z vsemi CSD-ji in objava prvega javnega poziva ZERO500 sta prinesla pozitiven odziv in precejšen porast števila prijav občanov za obisk energetskega svetovalca na domu v drugi polovici leta 2020. Še pomembnejši pa je vpliv drugačnega pristopa Eko sklada do deležnikov pri aktivnosti zmanjševanja energetske revščine, ki smo ga uvedli ob odprtju javnega poziva ZERO 500 2 aprila 2021. Posveti za strokovne delavce CSD in nekatere humanitarne organizacije so bili izvedeni zelo intenzivno, v zelo kratkem času in celostno, torej tako, da so bili ekipno predstavljeni vsi ukrepi, ki jih Eko sklad izvaja na področju zmanjševanja energetske revščine. Učinek takega pristopa je bil izjemen - ne samo, da smo udeležence informirali o vsem, ampak smo jih hkrati motivirali in opolnomočili za sodelovanje z Eko skladom. Povečana angažiranost navedenih deležnikov se je hitro poznala v skokovitem porastu števila prejetih prijavnic in števila prejetih vlog tako na program ZERO 500 2 kot tudi na javni poziv za zamenjavo kurilnih naprav. Pri tem je potrebno posebej izpostaviti nadpovprečno angažiranost CSD-jev iz Koroške, Prekmurja, Posavja, dobro odzivnost CSD-jev iz Štajerske in Savinjske regije ter društva Mozaik iz Murske Sobote. Podatki so razvidni iz spodnje tabele. Do konca leta 2021 smo prejeli 481 prijavnic, opravljenih je bilo 360 obiskov na domu, od tega 85 za prejete prijavnice v letu 2020 in 275 za prejete prijavnice v letu 2021; 13 prijavljenih občanov ni izpolnjevalo pogojev za obisk, 8 jih je odstopilo od prijave, 98 obiskov je še v teku, 70 občanov pa še čaka na obisk, od teh velika večina v sklopu oddane vloge na program ZERO 500 oziroma zaradi postopka obravnave vlog na ZERO500 2 (53). Pri samem izvrševanju obiskov je imela tudi v letu 2021 epidemiološka situacija pomemben vpliv, prav tako že omenjen postopek obravnave vlog na programu ZERO 500 2.

Tabela 12: Podatki o številu prijavitelj in obiskih občanov v okviru projekta ZERO

leto	število prejetih prijavitelj	število izvršenih obiskov	število odstopov
od 1. 1. do 31. 12. 2017	144	104	24
od 1. 1. do 31. 12. 2018	243	224	12
od 1. 1. do 31. 12. 2019	238	195	11
od 1. 1. do 31. 12. 2020	336	180	2
od 1. 1. do 31. 12. 2021	481	360	8

Program ZERO500 (evropska kohezijska politika)

Eko sklad je nadaljeval z izvajanem »Programa ZERO500«, kjer so bile aktivnosti vezane predvsem na koordinacijo izvedbe ukrepov pri izbranih socialno šibkih občanov v okviru pilotnega javnega poziva in obravnavo prispelih vlog na 2. javni razpis ZERO500, ki ga je Eko sklad objavil aprila 2021.

Od predvidenih 100 projektov v okviru pilotnega javnega poziva je bilo izvedenih 77 ukrepov oz. zaključenih 40 projektov. Od skupaj 77-ih izvedenih ukrepov je bil najpogosteje izveden ukrep vgradnja energijsko učinkovitih oken in/ali vhodnih vrat (37), sledi izvedba toplotne izolacije strehe (15) ter fasade (15), vgradnja lokalnega prezračevanja (6) ter zamenjava neučinkovitega sistema priprave tople vode z grelnikom vode s toplotno črpalko ali s sprejemniki sončne energije (4).

Na 2. javni poziv ZERO500 je do konca leta 2021 prispelo 394 vlog, od teh je 262 popolnih. Pri 97 občanov je bil že izveden predhodni ogled stavbe s strani energetskega svetovalca in na podlagi prejetih predračunov za izvedbo ukrepov sklenjenih 70 tristranskih pogodb o izplačilu nepovratne finančne spodbude za izvedbo ukrepov v višini 831.369,59 EUR. Izplačil izvajalcem za izvedbo ukrepov na 2. javnem pozivu v letu 2021 ni bilo.

Izvedene so bile tudi ostale aktivnosti predvidene v Programu ZERO500, in sicer:

- vzpostavljena je bila spletna stran Programa ZERO500;
- organiziranih je bilo 15 posvetov na Centrih za socialno delo (CSD) z namenom predstavitve ukrepov Eko sklada na področju zmanjševanja energetske revščine; posvetov se je v živo oz. preko ZOOM-a udeležilo 158 strokovnih sodelavcev CSD;
- organiziranih je bilo 6 posvetov na regijskih Karitas z namenom predstavitve ukrepov Eko sklada na področju zmanjševanja energetske revščine in sklenjen dogovor z Rdečim križem Slovenije, da se na lokalni ravni razdeljujejo promocijski materiali z namenom informiranja socialno šibkih občanov (zloženko in plakati Program ZERO500);
- v okviru mreženja z različnimi institucijami je bilo vzpostavljeno sodelovanje z MDDSZ, ki je preko svojega kanala obvestilo CSD-je o ukrepih Eko sklada za zmanjševanje energetske revščine;
- izvedeni so bili tudi drugi ukrepi informiranja in obveščanja javnosti, kot na primer objave in prispevki v tiskanih medijih ter na različnih TV in radijskih postajah;
- izvedena je bila 2. informativna delavnica za izvajalce z namenom predstavitve 2. javnega poziva ZERO500 in predstavitve Smernic za pripravo predračunov;

- izvedena je bila strokovna delavnica na temo vgradnje energijsko učinkovitih oken in/ali vhodnih vrat skladno z načeli sodobne vgradnje oz. »smernico RAL« z namenom dodatnega strokovnega usposabljanja energetskih svetovalcev ter zaposlenih na programu.

V proračunu RS je bilo za leto 2021 načrtovanih 1,68 mio EUR, vendar zaradi različnih okoliščin (zaradi razglasitve epidemije COVID-19 je prišlo do zamika začetka izvedbe gradbenih del; neodzivnost izvajalcev v zvezi s pridobivanjem ponudb za izvedbo ukrepov, ker gre za majhne vrednosti poslov; odstopi izvajalcev od tripartitnih pogodb zaradi višjih cen gradbenega materiala; dolgotrajen postopek dodelitve nepovratne finančne spodbude; zmanjšana funkcionalna pismenost občanov ipd.) je bilo realiziranih 620.587 EUR. Za izvedbo projektov v okviru pilotnega javnega poziva je bilo izvajalcem izplačanih 450.311 EUR. Za stroške plač zaposlenih na programu in ostale stroške vezane na upravljanje programa je bilo v letu 2021 prejetih 119.004 EUR ter 51.272 EUR za stroške investicijskega inženiringa, to so stroški energetskih svetovalcev, ki so vključeni v izvajanje programa.

1.6. Projekt LIFE IP Care4Climate

Eko sklad od leta 2019 sodeluje v projektu LIFE IP Care4Climate (LIFE17 IPC/SI/000007, LIFE C4C). LIFE C4C je osemletni celostni projekt, ki z ozaveščanjem, izobraževanjem in usposabljanjem ključnih deležnikov spodbuja izvajanje ukrepov, s čimer bo Slovenija učinkoviteje dosegla cilj zmanjšati emisije toplogrednih plinov (TGP) do leta 2030 oziroma hitrejši prehod v nizkoogljično družbo. Projekt je sofinanciran s sredstvi evropskega programa LIFE, s sredstvi SPS in sredstvi partnerjev projekta. Eko sklad je projektni partner v okviru akcij C6.3. »A pilot project of multi-apartment building deep energy renovation by using new financial instruments« (pilotni projekt celovite obnove večstanovanjske stavbe z uporabo novih finančnih instrumentov) in C6.4. »Development of instruments for promoting energy efficiency and renewable energy sources in SMEs and industry« (razvoj instrumentov za spodbujanje energijske učinkovitosti in rabe obnovljivih virov energije v malih in srednje velikih podjetjih ter industriji). V letu 2021 je bil na vsaki akciji angažiran po en uslužbenec Eko sklada kot projektna zaposlitev.

Med drugim sta bila v okviru projekta v letu 2021 pripravljena in (v mesecu avgustu) objavljena dva pilotna javna razpisa, namenjena testiranju novih načinov financiranja celovitih prenov večstanovanjskih stavb – kredita v breme rezervnega sklada in energetskega pogodbeništvu. S pilotnima razpisa je Eko sklad tudi prvič eksplicitno naslovil vprašanje statične sanacije oz. protipotresne utrditve večstanovanjskih stavb. Po objavi pilotnih razpisov je Eko sklad v okviru projekta izvajal intenzivno promocijo pilotnih razpisov. Razpisa sta bila odprta do konca leta 2021.

1.7. Poročilo o ekoloških rezervacijah po Zakonu o porabi sredstev dolgoročnih rezervacij za ekološko sanacijo (Uradni list RS, št. 59/01 in 80/04 – ZUARLPP)

Odrpte terjatve iz naslova ekoloških dolgoročnih rezervacij do družbe KIK d.d., Kamnik - v stečaju v višini 931.436 EUR so bile v letu 2021 iz stečajne mase poplačane v višini 690.475 EUR. Stečajni postopek še ni zaključen.

Podjetje Primorje d.d. - v stečaju je poplačalo svoje obveznosti v znesku 2.286.989 EUR s pripadajočimi 459.538 EUR zamudnimi obrestmi. Ko bo sprejeta odločitev o sanaciji degradiranega območja kamnoloma, bo tudi odločeno ali se bo znesek lahko vpisal v sklad namenskega premoženja.

1.8. Rudarski sklad

Zakon o rudarstvu (Uradni list RS, št. 14/14 – uradno prečiščeno besedilo in 61/17 – GZ; v nadaljnjem besedilu: ZRud-1) in Uredba o rudarski koncesnini in sredstvih za sanacijo (Uradni list RS, št. 91/11 in 57/13) sta Eko sklad zadolžila za zbiranje, upravljanje in namensko porabo sredstev za sanacijo rudarskih pridobivalnih prostorov, ki jih na podlagi koncesijskih pogodb vplačujejo uporabniki rudarskih pridobivalnih prostorov.

V letu 2021 je bilo v zvezi z odmero plačila rudarske sanacnine na podračun Eko sklada vplačanih 688.620 EUR sredstev. V ta znesek vplačil je vključen tudi znesek 57.602 EUR, ki je bil Eko skladu prenakazana kot prihodek za upravljanje z rezerviranimi sredstvi za sanacijo.

1.9. Izvajanje kadrovske politike

Poleg nalog Eko sklada, ki jih določa ZVO-1, predstavlja dodaten obseg dela Eko sklada izvajanje nalog na podlagi pooblastila ministra, pristojnega za okolje, v okviru vsakokrat veljavnega programa porabe sredstev SPS. Poleg tega so pristojnosti Eko sklada določene na podlagi ZURE (prej EZ-1) in Uredbe, kot so zbiranje prispevkov na rabo energije za povečanje energetske učinkovitosti in finančnih sredstev zavezancev za doseganje prihrankov energije pri končnih odjemalcih, ki teh prihrankov ne dosegajo v okviru izvajanja lastnih ukrepov, ter zagotavljanje brezplačnega energetskega svetovanja v okviru mreže ENSVET.

V zbirnem kadrovskem načrtu Ministrstva za okolje in prostor za leto 2021 in 2022 je bilo na Eko skladu določenih 48 zaposlitev in dodatno še 2 zaposlitvi za obdobje od 1. 9. 2021 do 31. 12. 2022.

Eko sklad je v Poslovnem in finančnem načrtu za leto 2021, sprejetem dne 30. 3. 2021, predvidel še 2 zaposlitvi na projektih ZERO500 in LIFE C4C, ki se ne vštevata v kadrovski načrt, saj se projektne zaposlitve financirajo iz virov, ki niso integralni, in se skladno z 2. točko četrtega odstavka 2. člena Uredbe o načinu priprave kadrovskih načrtov posrednih uporabnikov proračuna in metodologiji spremljanja njihovega izvajanja za leti 2020 in 2021 (Uradni list RS, št. 3/21 in 203/21; v nadaljnjem besedilu: Uredba o pripravi kadrovskega načrta) le oceni število projektnih zaposlitev. Obe predvideni zaposlitvi na projektih ZERO500 in LIFE C4C sta bili realizirani. Zaradi izredno povečanega dela si je Eko sklad prizadeval pridobiti več dodatnih zaposlitev v okviru Zbirnega kadrovskega načrta, vendar je bilo število zaposlitev povečano le za 2.

Konec leta 2021 je bilo na Eko skladu zaposlenih 49 uslužbencev na delovnih mestih, ki se štejejo v zbirni kadrovski načrt Ministrstva za okolje in prostor. Dodatno so bili 4 uslužbenci zaposleni na projektih ZERO500 in LIFE C4C, 1 uslužbenec kot zaposlitev za nedoločen čas za popolnitev do polnega delovnega časa zaposlenega, ki dela krajši delovni čas na podlagi predpisov o pokojninskem in invalidskem zavarovanju ter 5 zaposlitev za določen čas iz razloga nadomeščanja začasno odsotnih zaposlenih na podlagi predpisov, ki urejajo starševsko varstvo, vse te zaposlitve pa se ne štejejo v izvajanje kadrovskega načrta skladno s četrtem odstavkom 4. člena Uredbe o pripravi kadrovskega načrta.

V letu 2021 je bilo na Eko skladu 56 povprečno zaposlenih delavcev.

Tabela 14: Število zaposlenih po virih financiranja

Vir financiranja	Realizirano število zaposlenih na dan 31. 12. 2020	Realizirano število zaposlenih na dan 31. 12. 2021	Predvideno število zaposlenih na dan 31. 12. 2022
1. Državni proračun	15	15	15
2. Proračun občin	-	-	-
3. ZZZS in ZPIZ	-	-	-
4. Sredstva EU, vključno s sredstvi sofinanciranja iz državnega proračuna	4	5	5
5. Sredstva od prodaje blaga in storitev na trgu	-	-	-
6. Druga javna sredstva za opravljanje javne službe (npr. takse, pristojbine, koncesnine, RTV-prispevek)	21	25	25
7. Nejavna sredstva za opravljanje javne službe	13	14	14
8. Sredstva za financiranje javnih del	-	-	-
9. Namenska sredstva, iz katerih se v celoti zagotavlja financiranje stroškov dela zaposlenih	-	-	-
Skupno število vseh zaposlenih	53	59	59

V letu 2021 je bilo predvideno nadurno delo, kot eden od možnih ukrepov za zmanjševanje zaostankov pri obdelavi vlog za pridobitev nepovratnih sredstev ter zaradi vzpostavitve novega informacijskega sistema.

Večina uslužbencev Eko sklada se je udeleževala različnih dogodkov z izobraževalnimi vsebinami, ki so neposredno povezane z njihovim delovnim področjem, pa tudi dogodkov drugih vsebin, in sicer glede na potrebe po dodatnem strokovnem izobraževanju, izpopolnjevanju in usposabljanju, ki je v interesu Eko sklada. Uslužbenci Eko sklada so se udeležili 46 različnih izobraževanj, za katera je bilo porabljenih 13.890 EUR, udeleževali pa so se tudi brezplačnih izobraževanj in dogodkov v okviru s strani Eko sklada sofinanciranih promocijskih projektov.

Zakonodaja zavezuje Eko sklad, da planira in nameni sredstva za varstvo zaposlenih pri delu, saj zdrave navade zaposlenih vplivajo na boljše zdravje in s tem boljše delo; manjše število napak in manj bolniških odsotnosti. V letu 2021 so se na Eko skladu za promocijo zdravja izvajale naslednje dejavnosti:

- aktivni odmori;
- team building;
- nakup opreme za izboljšanje pogojev dela na delovnem mestu (dvižne mize, namizne svetilke);
- sadno-zelenjavne gajbice enkrat tedensko za zaposlene.

V letu 2021 je bil sprejet program promocije zdravja pri delu za zaposlene Eko sklada in izvedena anketa o zadovoljstvu programa za promocijo zdravja na delovnem mestu za leto 2021 ter o predlogih za leto 2022. Načrt se zaradi epidemioloških razmer ni realiziral v celoti.

1.10. Načrt dejavnosti za podporo poslovanju

Eko sklad nadaljuje z delom na prenovi informacijskega sistema. Na novi spletni aplikaciji za vnos in obdelavo vlog – Ateni so uslužbenci Eko sklada v mesecu maju začeli z uporabniškim (beta) testiranjem aplikacije. Izvedena so bila prva testiranja: testiranje uporabniškega vmesnika za vnos podatkov in navigacije, testiranje funkcionalnosti posameznih modulov, testiranje postopkov obdelave, testiranje zmogljivosti sistema, testiranje združljivosti uporabljenih programskih komponent in varnostno testiranje. Na podlagi testiranja so bile identificirane napake in pomanjkljivosti v delovanju sistema, ugotovljena odstopanja so razvijalci sproti odpravljali, pomanjkljivosti v osnovi sistema pa dograjevali. Testiranje se je izvajalo na pozivu 74SUB, ki je z izvedbenega vidika najbolj zahteven.

V avgustu in septembru se je nadaljevalo testiranje in odpravljanje odstopanj ter pomanjkljivosti na 74SUB, pričelo pa se tudi testiranje na pozivu 71SUB, saj bo novi poziv te vrste eden od kandidatov za pričetek obdelovanja na Ateni. Ta poziv se precej razlikuje od 74SUB, saj gre za neizvedene naložbe, ki se obdelujejo na drugačen način, zato se testirajo drugi moduli aplikacije. Pri testiranju vlog 71SUB smo do sedaj identificirali kar precej odstopanj od načrtovanih in izvedenih procesov. Na podlagi priporočil obdelovalcev smo nekatere funkcionalnosti, ki niso več aktualne, ukiniteli; hkrati pa smo morali zaradi večje optimizacije procesov in poenostavitve delovanja aplikacije nekatere funkcionalnosti prilagoditi, nekatere pa na novo implementirati. Razlog za to je predvsem pomanjkanje celovitih uporabniških zahtev v fazi načrtovanja aplikacije. Posledično se dejanske potrebe odkrivajo šele v fazi uporabniškega testiranja aplikacije. Odstopanja niso le v postopkih, ki so definirani za vsak razpis posebej, ampak tudi v načinu samega reševanja vlog pri različnih obdelovalcih in implementaciji velikega števila izjem, ki niso bile vnaprej načrtovane. Zaradi teh prilagoditev se dodatno podaljšuje razvoj aplikacije in premika zastavljene mejnike. Do konca leta smo sistem pripravili do produkcije, po pripravi in objavi javnega poziva 93SUB pa je bila obdelava tega poziva že vzpostavljena kot prvi poziv, ki se obdeluje na Ateni.

V letu 2021 je bila načrtovana tudi izdelava spletne aplikacije za vodenje kreditov pravnih oseb pri zunanem izvajalcu. Do sedaj so bile pripravljene le zelo grobe specifikacije procesov, podrobnejših uporabniških zahtev pa še ni, zaradi česar izvedba te aplikacije v letu 2021 ne bo mogoča. Ker je bila prvotno ta funkcionalnost predvidena v okviru Atene, obstoječe vodenje kreditov se izvaja v Access aplikaciji, poročanje pa v aplikaciji Kronos, je potreben dodaten premislek glede najustreznejše realizacije.

Eko sklad je v aprilu 2021 izvedel nadgradnjo Lotus Domino Linux strežnika, zaradi česar je moral nabaviti nove licence za IBM Lotus Domino strežnik v znesku 31.293 EUR in izvesti posodobitev in migracijo sistema na virtualiziran strežnik v znesku 15.353 EUR. S tem si je do nadaljnjega zagotovil licence za shrambo dokumentnega sistema IMIS, ki se uporablja v okviru dokumentnega sistema SPIS.

Eko sklad je v maju 2021 izvedel javno naročilo za nabavo računalniške opreme, in sicer 40 namiznih računalnikov, 8 prenosnih računalnikov, 20 monitorjev, 1 strežnik (za postavitve gruče z obstoječim strežnikom), 2 NAS strežnika – mrežni shrambi podatkov (eden za tekočo produkcijo, drugi za varnostno kopiranje podatkov), 1 mrežno stikalo (100 GbE - za postavitve gruče z obstoječim stikalom – za pohitritev povezav in povečanje odpornosti na izpade povezav med strežniki in med strežniki ter odjemalci), 14 modulov (10Gb – za povečanje propustnosti vertikalnih povezav). Skupna vrednost pogodbe je bila 143.165 EUR z DDV, kar pomeni, da je Eko sklad prek javnega razpisa nabavil opremo ugodneje, kot je

bilo načrtovano na osnovi posameznih nabav v preteklosti. Vsa računalniška oprema iz javnega razpisa je bila že dobavljena in prevzeta, vključno z dodatno nabavljeno tračno knjižnico LTO-8 v vrednosti 7.549,36 EUR s kasetami za shranjevanje tretje varnostne kopije podatkov. Dobavljena komunikacijska oprema za vzpostavitev sklada dveh visoko zmogljivih mrežnih stikal za povezave med strežniki in modulov za povečanje zmogljivosti vertikalnih povezav lokalnega omrežja je že nameščena in v uporabi. Konfiguriranih je bilo tudi šest navideznih omrežij (VLAN), ki med seboj varujejo in ločujejo promet po posameznih delih omrežja. Vzpostavljena je bila tudi programsko definirana strežniška gruča (HCI), ki jo sestavljata dva zmogljiva fizična strežnika vsak s svojo programsko definirano podatkovno shrambo (S2D). Na to gručo so bili preseljeni vsi obstoječi virtualni strežniki, na novo so bili nameščeni tudi dodatni virtualni strežniki za potrebe produkcijskega okolja Atene. Zamenjana je bila tudi vsa nabavljena namizna računalniška oprema – delovne postaje in zasloni. NAS strežnika se že uporabljata za potrebe varnostnega kopiranja, ki pa v celoti še ni vzpostavljeno v ciljni konfiguraciji. Nabavljene so bile tudi licence za nove verzije strežniške programske opreme SQL Server, Windows Server, Exchange server in licence za razvojna okolja Visual Studio v višini 31.814 EUR in druge potrebne licence v višini 41.160 EUR.

Uspešno je bilo izvedeno tudi restavriranje podatkovne zbirke »Osebni podatki« v SPIS-u. Dokumente in večino meta podatkov o dokumentih je bilo mogoče neposredno obnoviti, manjši del meta podatkov pa so ponovno vnesli uslužbenci kadrovske službe, s čimer so ponovno vzpostavili željene klasifikacije. Zbirka je sedaj v celoti operativna.

1.11. Aktivnosti za zmanjševanje zamud pri obdelavi vlog

Vloge, ki jih Eko sklad prejme na aktualne javne pozive, se obravnavajo po vrstnem redu prispetja v enem do treh mesecih, kar pa ne velja za javna poziva 74SUB-OB19 in 71SUB-SO19. Vlagatelji od jeseni 2021 na pregled vloge na javnem pozivu 74SUB-OB19 čakajo sedem mesecev in pet na 71SUB-SO19, kar ni v skladu z določili ZVO-1, ki določa, da mora biti odločba izdana v roku 90 dni (sicer gre za instruktorski rok). V 2021 je bil vzpostavljen sistem avtomatičnega obveščanja vlagateljev ob oddaji vloge po e-pošti tako, da so le-ti obveščeni o čakalni dobi ob zaprosilu za razumevanje. Izplačila pa se izvršujejo v 30-ih do največ 60-ih dneh od predložitve popolnega zahtevka oziroma vročitve odločbe, kar je skladno z določili javnih pozivov.

V 2016 je bil čas obravnave vlog od 3 do 3,5 meseca, z objavo javnega poziva 54SUB-OB17 oktobra 2017 pa se je čas obravnave vlog podaljšal na 5 mesecev in se je od takrat povečal na 6 mesecev in celo na več kot 7 mesecev. Ključni razlog podaljšanja časa obravnave vlog je ogromen priliv vlog, ki je bil v letu 2018 skoraj za 50 % višji glede na leto 2017 (glej tabelo spodaj). Razlog je visoka subvencija za zamenjavo kurilnih naprav, ki se financira iz sredstev Sklada za podnebne spremembe. Visok priliv vlog se je kljub epidemiji nadaljeval tudi v letu 2020 in nadalje v letu 2021, ko se je število vlog še nadalje povečalo za 36 %.

Tabela 15: Število vlog za subvencije in kredite

	Št. vlog subvencije + krediti	rast, v %
2016	8.901	
2017	13.910	56,3
2018	20.330	46,2
2019	20.969	3,1
2020	25.036	19,4
2021	34.001	35,8

Eko sklad je od leta 2019 izvedel naslednje aktivnosti za zmanjšanje zamud pri obdelavi vlog:

- poenostavitev postopka obdelave vlog

V letu 2019 so bili sprejeti novi Splošni pogoji poslovanja Eko sklada, Slovenskega okoljskega javnega sklada (v nadaljevanju: Splošni pogoji poslovanja Eko sklada), na podlagi katerih je po novem mogoče vlogo oddati za že izvedene naložbe in ni potrebno sklepanje pogodbe. S tem se je postopek obdelave vloge skrajšal za cca 40 %, saj vloge ni potrebno pregledati pred in po izvedbi investiciji, temveč le po izvedeni investiciji, tudi izplačilo je samodejno po dokončnosti odločbe. Zaključna dokumentacije (in s tem pozivanje na predložitev le-te in njen pregled) ni več potrebna.

- nova shema pomoči de-minimis

Z namenom poenostavitve postopka in posledično hitrejše obravnave vlog je bila spremenjena Shema pomoči »de-minimis« in sprejet Pravilnik o dodeljevanju pomoči po pravilu »de minimis«, skladno s katerim investicijska dokumentacija ni več obvezna priloga vlogi. Manj prilog pomeni manj potrebnega časa za pregled vloge.

- nova spletna stran

Postavljena je bila nova spletna stran, ki je za uporabnike preglednejša in nudi možnost elektronske izpolnitve vloge (v pdf formatu in e-vloge za nekatere javne pozive). Nova spletna stran omogoča tudi elektronsko naročanje na obisk svetovalcev ENSVET.

- izboljšanje delovanja mreže ENSVET

Glede na to, da se vlogo na javni poziv odda po izvedeni naložbi, je še pomembnejša postala vloga energetskih svetovalcev, ki delujejo v okviru mreže ENSVET. Bistveno je zagotoviti kvalitetne nasvete, ki pripomorejo k ustrezno izvedenim investicijam.

- posodobitev informacijskega sistema: posodobitev obstoječe aplikacije, priprava nove aplikacije Atena in nadgradnja strojne opreme

Konec leta 2021 je bila za uporabo pripravljena nova aplikacija, ki bo hitrejša, zmogljivejša in sodobnejša, kar bo po oceni zmanjšalo zaostanke za približno 20 %. Posodobljena bila tudi vsa strojna oprema informacijskega sistema.

- delovne sobote/povečan obseg dela/sodelovanje z zunanjimi izvajalci

Z namenom zmanjšanja zamud pri obravnavi vlog se je uvedlo nadurno delo ter dogovorjeno sodelovanje z zunanjimi izvajalci.

Vodenje Glavne pisarne so v letu 2021 prevzeli zunanji izvajalci, za pomoč pri obdelavi vlog smo najeli zunanjo pomoč, storitev zaledne pisarne – administrativna dela in dela v klicnem centru pa opravlja invalidsko podjetje.

- nadaljnja poenostavitev postopka obdelave

S strani Eko sklada je bil pripravljen predlog sprememb Zakona o varstvu okolja, ki dodatno poenostavlja postopek obravnave vlog - določa smiselno uporabo ZUP, kar bo poenostavilo vročanje, pošiljanje pozivov, podpisovanje odločb, omogočen bi bil dostop do baz podatkov drugih institucij ter zaradi sprememb zakona zmanjšan obseg tožb. Predlagano besedilo ZVO-2 je bilo v letu 2021 v sprejemanju v Državnem zboru, ZVO-2 je bil nato sprejet dne 16.3.2022 in objavljen v Ur. l. RS, št. 44/22 z dne 29.3.2022.

Da so bili ukrepi učinkoviti, kažejo podatki v tabeli 16, kjer je prikazano število izdanih odločb oziroma število obdelanih vlog na letni ravni (tako za nepovratna sredstva kot kredite) in število dovoljenih zaposlitev, ki jih ima Eko sklad v skladu z Zbirnim kadrovskim načrtom vsako leto. Število obdelanih vlog se je v letu 2019 in v letu 2021 povečalo za okrog 20% (leto 2020 je bilo izjemno zaradi odsotnosti zaposlenih zaradi višje sile), še posebej pa na izboljšanje kaže kazalec število vlog/odločb na zaposlenega, ki se je močno povečal zadnji dve leti.

Tabela 16: Število izdanih odločb na zaposlenega

	Št. izdanih odločb	rast	ZKN- št. zaposlitev	št. vlog/zap
2011	7.544		40	189
2012	15.823	2,10	40	396
2013	14.727	0,93	40	368
2014	9.878	0,67	39	253
2015	8.451	0,86	39	217
2016	10.023	1,19	39	257
2017	10.407	1,04	44	237
2018	16.131	1,55	44	367
2019	19.257	1,19	52	370
2020	20.728	1,08	48	432
2021	24.707	1,19	48	515

1.12. Realizacija finančnega načrta Eko sklada za leto 2021

V tekstu so zneski zapisani v dveh oblikah: Številke, ki jih želimo poudariti, so napisane v EUR. Kadar primerjamo in razlagamo realizacijo leta 2021 v primerjavi s finančnim načrtom 2021, so zneski zapisani z enoto tisoč EUR ali z enoto mio EUR.

1.12.1. Izkaz prihodkov in odhodkov

Skupni prihodki Eko sklada v letu 2021 so bili za 6,5 % višji od predvidenih v finančnem načrtu za leto 2021.

Tabela 17: Primerjava realizacije prihodkov 2021 s finančnim načrtom 2021

	Realizacija 2021	FN 2021	2021 / FN 2021
v EUR			
SKUPAJ PRIHODKI	61.167.933	57.459.729	106,5
UDELEŽBA NA DOBIČKU IN DOHODKI OD PREMOŽENJA	1.763.035	1.600.000	110,2
Prihodki iz presežkov prihodkov nad odhodki preteklih let	0	0	0,0
Prihodki od obresti	1.763.035	1.600.000	110,2
Prihodki od premoženja	0	0	0,0
PRIHODKI OD PRODAJE BLAGA IN STORITEV	1.288.478	1.660.000	77,6
DRUGI NEDAVČNI PRIHODKI	57.008.266	51.105.785	111,5
Prejeta sredstva za spodbude študentov na praktičnem delu	0	0	0,0
Prihodki od subvencioniranih plač - koronavirus	13.335	0	0,0
Nadomestilo za upravljanje s sredstvi za sanacijo	57.602	50.000	115,2
Prihodki od odprave rezervacij za kreditna tveganja	1.346.938	0	0,0
Drugi nedavčni prihodki po EZ-1	55.590.391	51.055.785	108,9
KAPITALSKI PRIHODKI	156	0	0,0
Prihodki od prodaje opreme	156	0	0,0
TRANSFERNI PRIHODKI	859.421	2.833.944	30,3
Prejeta sredstva iz državnega proračuna	689.145	1.130.000	61,0
Prejeta sredstva iz drž. proračuna iz sredstev proračuna EU	170.276	1.703.944	10,0
Prejeta sredstva iz drž. proračuna iz sredstev proračuna EU iz koh. sklada	170.276	1.684.215	10,1
Druga prejeta sredstva iz drž. proračuna iz sredstev proračuna EU	0	19.729	0,0
PREJETA SREDSTVA IZ EVROPSKE UNIJE	248.577	260.000	95,6
Prejeta sredstev PHARE	248.577	260.000	95,6
Vračila potnih stroškov EK EU	0	0	0,0

Prihodki od premoženja na Eko skladu predstavljajo obrestne prihodke danih kreditov, le-ti so bili realizirani za 10,2 % več od predvidenih. EURIBOR obrestna mera je bila tekom leta 2021 še vedno negativna.

Med prihodke od prodaje blaga in storitev, ki so bili realizirani 77,6 %, so kot glavna postavka vključeni prihodki za refundacijo stroškov izvajanja programa dodeljevanja nepovratnih finančnih spodbud po EZ-1 (ZURE) v višini 1.240.511 EUR. V refundaciji stroškov so zajeti stroški plač do 26 zaposlenih, ki delajo na tem programu in sorazmerno pripadajoči materialni stroški ter obrabnina osnovnih sredstev. Realizacija je manjša zaradi razlogov, zaradi katerih so manjši odhodki, ki jih bremepis pokriva (obrazloženo v nadaljevanju).

Drugi nedavčni prihodki so prihodki, namenjeni za realizirana izplačila nepovratnih sredstev po EZ-1 (ZURE), in so bili za 8,9 % višji od predvidenih. Tu so uvrščena še nadomestila za upravljanje s sredstvi za sanacijo na podlagi ZRud-1 v višini 57.602 EUR. Nadomestila za upravljanje s sredstvi za sanacijo vplačujejo koncesionarji na podlagi odločb o odmeri rudarske sanacnine. V okviru drugih nedavčnih

prihodkov so vključeni še prihodki od odprave rezervacij za kreditna tveganja v višini 1.346.938 EUR in prihodki od subvencioniranih plač – koronavirus v višini 13.335 EUR.

Prejeta sredstva iz državnega proračuna so sredstva za stroške izvedbe programa SPS v višini 553.544 EUR. Zahtevki za povrnitev stroškov vključujejo stroške plač do 16 zaposlenih Eko sklada, ki delajo na izvedbi programa SPS, sorazmerno pripadajoči materialni stroški in sorazmerna obrabnina rabe osnovnih sredstev do junija 2021, še 4 zahtevki od julija 2021 do oktobra 2021 bodo pokriti v letu 2022, saj so bila sredstva omejena s podpisom aneksa št. 2 k Pogodbi o izvajanju ukrepov na podlagi Programa porabe sredstev SPS. V prejeta sredstva iz državnega proračuna so vključena še sredstva za pokrivanje ukrepa zmanjševanja energetske revščine ZERO v višini 80.579 EUR. V letu 2021 je MOP iz sredstev SPS sofinanciral 55.022 EUR izvedbe projekta LIFE C4C.

Prejeta sredstva iz državnega proračuna iz sredstev proračuna Evropske unije iz kohezijskega sklada so realizirana 10 % oziroma v višini 170.276 EUR in predstavljajo sredstva za pokrivanje stroškov dela Eko sklada in izvedbe ZERO 500. Izplačilo nepovratnih finančnih spodbud ZERO 500 je bilo prvotno planirano med odhodki (zato so bila tudi sredstva za njih predvidena med prihodki), tekom leta pa je bilo z MZI dogovorjeno, da se vodijo preko obveznosti. Evropskih sredstev za LIFE C4C v letu 2021 nismo prejeli.

Prihodki iz naslova predpristopnih sredstev Evropske unije so prihodki iz naslova vračil glavnice in plačanih revalorizacijskih obresti od posojil, danih iz sredstev PHARE; njihova realizacija je bila za 4,4 % nižja od planirane.

Višji so bili tudi realizirani skupni odhodki, in sicer za 3,3 % glede na načrtovani znesek.

Tabela 18: Primerjava realizacije plač in drugih izdatkov zaposlenih in prispevkov delodajalcev s finančnim načrtom

	Realizacija 2021	Finančni načrt 2021	2021 / FN 2021	Razlika 2021 / FN 2021
PLAČE IN DRUGI IZDATKI ZAPOSLENIM	1.600.276	1.720.000	93,0	-119.724
Plače in dodatki	1.342.234	1.411.000	95,1	-68.766
Regres za letni dopust	58.820	60.000	98,0	-1.180
Povračila in nadomestila	82.334	98.000	84,0	-15.666
Sredstva za delovno uspešnost	47.030	55.000	85,5	-7.970
Sredstva za nadurno delo	42.443	60.000	70,7	-17.557
Drugi izdatki zaposlenim	27.415	36.000	76,2	-8.585
PRISPEVKI DELODAJALCEV ZA SOCIALNO VARNOST	251.068	268.743	93,4	-17.675
Prispevek za pok. in inva. zavarovanje	124.457	134.000	92,9	-9.543
Prispevek za zdravstveno zavarovanje	101.634	109.000	93,2	-7.366
Prispevek za zaposlovanje	1.320	1.400	94,3	-80
Prispevek za starševsko varstvo	1.439	1.500	95,9	-61
Premije ZKDPZJU	22.218	22.843	97,3	-625

Odhodki za plače in drugi izdatki zaposlenim v letu 2021 so bili od načrtovanih nižji za 7 % oziroma za 119,7 tisoč EUR. Izplačane plače so manjše za 68,8 tisoč EUR zaradi fluktuacije zaposlenih in ker so bile načrtovane zasedbe bolj zahtevnih delovnih mest predstavljene ali pa so bile izvedene šele konec leta 2021. Razlika na povračilih in nadomestilih v višini 15,7 tisoč EUR je nastala zaradi več dela od doma. Drugi izdatki za plače so bili glede na predvidene zneske manjši za 8,6 tisoč EUR, med drugim tudi zaradi predstavljene upokojitve zaposlenega v leto 2022.

Tabela 19: Primerjava realizacije materialnih stroškov s finančnim načrtom

	v EUR			
	Realizacija 2021	Finančni načrt 2021	2021 / FN 2021	Razlika 2021/ FN 2021
IZDATKI ZA BLAGO IN STORITVE	1.975.660	2.839.700	69,6	-864.040
Pisarniški in splošni material in storitve	631.206	870.200	72,5	-238.994
Posebni material in storitve	0	0	0,0	0
Energija, voda, kom. storitve in komunikac.	230.099	225.000	102,3	5.099
Prevozni stroški in storitve	3.375	2.500	135,0	875
Izdatki za službena potovanja	1.736	2.500	69,4	-764
Tekoče vzdrževanje	72.061	62.900	114,6	9.161
Poslovne najemnine in zakupnine	231.685	326.800	70,9	-95.115
Drugi operativni odhodki	805.498	1.349.800	59,7	-544.302

Izdatki za blago in storitve so bili realizirani v višini 1.975.660 EUR, kar predstavlja 69,6 % realizacijo oziroma 864 tisoč EUR manj, kot je bilo predvideno. Na delo v letu 2021 je še vedno imela velik vpliv epidemija, zaradi katere se niso mogle izvesti različne planirane dejavnosti.

Stroški za pisarniški in splošni material ter storitve so realizirani 72,5 % oziroma za 239 tisoč EUR manjši, kot je bilo predvideno. V letu 2021 so bili na tem kontu zaradi epidemije in izrednega priliva vlog (za 38 tisoč EUR) manjši stroški oglaševanja (Eko sklada in posebej ENSVET), objav, tiskarskih storitev, strokovne literature in ostalo. Med te stroške so vključene računalniške storitve, ki imajo 140 tisoč EUR manjšo realizacijo od predvidene, kar je obrazloženo v poglavju Načrt dejavnosti za podporo poslovanju. Manjša realizacija je bila na svetovalnih storitvah (za 61 tisoč EUR). Predvidena sredstva svetovanja niso bila potrebna (za namen SISBIZ, ZERO500) ali pa niso bila porabljena do konca leta 2021 (strokovno svetovanje pri obdelavi vlog za nepovratne finančne spodbude).

Odstopanje v višini 95 tisoč EUR na kontu najemnine in zakupnine je predvsem manjša realizacija najema računalniške in programske opreme, kar je obrazloženo v poglavju Načrt dejavnosti za podporo poslovanju.

Samo 59,7 % oziroma 544 tisoč EUR manjša realizacija se kaže tudi na drugih operativnih odhodkih. Pri izvajanju ENSVET zaradi epidemije ni bilo izvedenega dodatnega izobraževanja za nove svetovalce (skupaj 88 tisoč EUR). Izplačila svetovalcem ENSVET so bila realizirana v višini 578.888 EUR (572.692 EUR pogodbe o delu in 6.196 EUR svetovalci ENSVET samostojni podjetniki), kar predstavlja 60 % realizacijo predvidenega zneska 960 tisoč EUR oziroma 381 tisoč EUR manj. Manj je bilo stroškov s sejmi (19 tisoč EUR manj), izobraževanja zaposlenih (9 tisoč EUR manj), sodnih stroškov, storitev odvetnikov in notarjev (32 tisoč EUR manj) ter stroškov študentskega dela (38 tisoč EUR manj) in nasploh manjših stroškov zaradi epidemije (skupaj 31 tisoč EUR). Na kontu bančnih storitev je zavedena poravnava denarnih obveznosti do NKBM, ki je za Eko sklad opravljala storitve vodenja kreditov. V letih 2007 in 2008 je NKBM Eko skladu zaradi napake nakazala preveč sredstev, kar pa se ni dalo dokazati do končnega poplačila kreditov v letu 2020. Opravljena je bila neodvisna revizija, ki je ugotovila končno stanje. Na podlagi sporazuma med Eko skladom in NKBM se je s poravnavo denarnih obveznosti v višini 53.956 EUR (vračilo Eko sklada) posel zaključil.

Plačil obresti v tujino ni bilo zaradi nizke obrestne mere EURIBOR. Rezervacije za kreditna tveganja niso bile predvidene in se niso oblikovale (Podpoglavje *Rezervni sklad*).

Realizacija tekočih transferjev za izplačilo dodeljenih nepovratnih finančnih spodbud je bila v letu 2021 za EUR 12,7 % večja od načrtovanega zneska izplačil.

Tabela 20: Primerjava realizacije tekočih transferov s finančnim načrtom

	Realizacija 2021	FN 2021	2021 / FN 21	Razlika 2021 / FN 2021
TEKOČI TRANSFERI	46.454.383	41.220.000	112,7	5.234.383
SUBVENCJE	13.253.916	10.900.000	121,6	2.353.916
subvencije javnim podjetjem	20.954	700.000	3,0	-679.046
subvencije privatnim podjetjem in zasebnikom	13.232.962	10.200.000	129,7	3.032.962
TRANSFERI POSAMEZNIKOM IN GOSPODINJSTVOM	32.846.860	29.900.000	109,9	2.946.860
Drugi transferi posameznikov	32.846.860	29.900.000	109,9	2.946.860
TRANSFERI NEPROFITNIM ORGANIZACIJAM IN USTANOVAM	0	0	0,0	0
Tekoči transferi neprofitnim organizacijam in ustanovam	0	0	0,0	0
DRUGI TEKOČI DOMAČI TRANSFERI	353.607	420.000	84,2	-66.393
Tekoča plačila drugim izvajalcem javnih služb, ki niso posredni proračunski uporabniki	353.607	420.000	84,2	-66.393

Izplačila Borzen d.o.o. na podlagi EZ-1 (ZURE) so tekla skladno s Programom splošnega informiranja, ozaveščanja in usposabljanja Centra za podpore za leto 2021.

Tabela 21: Primerjava realizacije investicijskih odhodkov s finančnim načrtom

	Realizacija 2021	Finančni načrt 2021	2021 / FN 2021	Razlika 2021 / FN 2021
Nakup in gradnja osnovnih sredstev	133.951	579.000	23,1	-445.049
Nakup opreme	95.606	335.000	28,5	-239.394
Nakup nematerialnega premoženja	38.345	244.000	15,7	-205.655

V letu 2021 je imel Eko sklad 23,1 % realizacijo investicijskih odhodkov, od predvidenih 579.000 EUR je bilo porabljenih 133.951 EUR.

Tabela 22: Primerjava realizacije investicijskih transferov s finančnim načrtom

	Realizacija 2021	FN 2021	2021 / FN 21	Razlika 2021 / FN 2021
INVESTICIJSKI TRANSFERI	8.686.189	10.510.000	82,6	-1.823.811
Investicijski transferi občinam	7.931.101	8.000.000	99,1	-68.899
Investicijski transferi javnim skladom in agencijam	133.794	600.000	22,3	-466.206
Investicijski transferi v državni proračun	1.161	1.800.000	0,1	-1.798.839
Investicijski transferi javnim zavodom	620.133	110.000	563,8	510.133

Investicijski transferi so bili realizirani 82,6 % in predstavljajo izplačila nepovratnih finančnih spodbud proračunskim uporabnikom, predvsem občinam za naložbe v gradnjo skoraj nič-energijskih stavb splošnega družbenega pomena in okolju prijazna električna vozila in avtobuse. Izplačilo upravičencu se izvede po končani naložbi in pregledu zaključne dokumentacije.

Tabela 23: Presežek prihodkov nad odhodki v primerjavi s finančnim načrtom

	Realizacija 2021	FN 2021	2021 / FN 21
SKUPAJ PRIHODKI	61.167.933	57.459.729	106,5
SKUPAJ ODHODKI	59.101.528	57.212.443	103,3
PRESEŽEK PRIHODKOV NAD ODHODKI	2.066.405	247.286	835,6

Presežek prihodkov nad odhodki je bil v letu 2021 večji od načrtovanega, ker so se konec leta 2021 sprostile rezervacije za kreditna tveganja v višini 1.346.938 EUR, zato je realizirani presežek prihodkov nad odhodki v letu 2021 znašal 2.066.405 EUR.

1.12.2. Izkaz računa finančnih terjatev in naložb

Tabela 24: Primerjava realizacije finančnih terjatev in naložb s finančnim načrtom

	v EUR		
	2021	FN 2021	2021/ FN 21
PREJETA VRAČILA DANIH POSOJIL IN PRODAJA KAPITALSKIH DELEŽEV	33.245.968	28.900.000	115,0
PREJETA VRAČILA DANIH POSOJIL	33.004.746	28.700.000	115,0
Prejeta vračila danih posojil od posameznikov in zasebnikov	21.489.915	17.000.000	126,4
Prejeta vračila danih posojil - od javnih skladov	0	0	0,0
Prejeta vračila danih posojil od javnih podjetij in družb, ki so v lasti države ali občin	603.382	1.000.000	60,3
Prejeta vračila danih posojil - od finančnih institucij	0	0	0,0
Prejeta vračila danih posojil - od privatnih podjetij	8.203.850	8.000.000	102,5
Prejeta vračila danih posojil od občin	2.707.599	2.700.000	100,3
PRODAJA KAPITALSKIH DELEŽEV	0	0	0,0
KUPNINE IZ NASLOVA PRIVATIZACIJE	241.222	200.000	120,6
Sredstva kupnin iz naslova privatizacije	241.222	200.000	120,6
DANA POSOJILA IN POVEČANJE KAPITALSKIH DELEŽEV	37.479.135	32.000.000	117,1
DANA POSOJILA	37.479.135	32.000.000	117,1
Dana posojila posameznikom in zasebnikom	32.929.215	28.000.000	117,6
Dana posojila javnim skladom	0	0	0,0
Dana posojila javnim podjetjem, ki so v lasti države ali občin	0	0	0,0
Dana posojila finančnim institucijam	0	0	0,0
Dana posojila privatnim podjetjem	3.011.056	3.000.000	100,4
Dana posojila občinam	1.538.864	1.000.000	153,9
POVEČANJE KAPITALSKIH DELEŽEV IN NALOŽB	0	0	0,0
Povečanje kapitalskih deležev v privatnih podjetjih	0	0	0,0
PORABA SREDSTEV KUPNIN IZ NASLOVA PRIVATIZACIJE	0	0	0,0
PREJETA VRAČILA DANIH POSOJIL MINUS DANA POSOJILA	-4.474.389	-3.300.000	135,6
PREJETA VRAČILA DANIH POSOJIL IN KUPNINE MINUS DANA POSOJILA IN SPREMEMBE KAPITALSKIH DELEŽEV (IV-V)	-4.233.167	-3.100.000	136,6

Prejeta vračila danih posojil so 15 % večja od načrtovanih vračil in tudi poraba posojil je za 17,1 % večja od načrtovane porabe.

1.12.3. Izkaz računa financiranja

Tabela 25: Primerjava realizacije računa financiranja s finančnim načrtom

	v EUR		
	2021	FN 2021	2021 / FN 21
ZADOLŽEVANJE	0	0	0,0
DOMAČE ZADOLŽEVANJE	0	0	0,0
ZADOLŽEVANJE V TUJINI	0	0	0,0
Najeti krediti pri mednarodnih finančnih institucijah	0	0	0,0
ODPLAČILA DOLGA	3.500.000	3.500.000	100,0
ODPLAČILA DOMAČEGA DOLGA	0	0	0,0
Odplačila kreditov poslovnim bankam	0	0	0,0
ODPLAČILA DOLGA V TUJINO	3.500.000	3.500.000	100,0
Odplačila dolga mednarodnim finančnim institucijam	3.500.000	3.500.000	100,0
NETO ZADOLŽEVANJE (VII. - VIII.)	0	0	0
NETO ODPLAČILO DOLGA (VIII. - VII.)	3.500.000	3.500.000	100,0
POVEČANJE (ZMANJŠANJE) SREDSTEV NA RAČUNIH (III.+VI.+IX.)	-5.666.762	-6.352.714	89,2

Odplačevanje kredita EIB po pogodbi št. 26118 se nadaljuje skladno z amortizacijskim načrtom v višini 3,5 mio EUR.

1.13. Zbiranje sredstev za dodeljevanje nepovratnih finančnih spodbud v letu 2021

Sredstva za izvajanje programa Eko sklada iz drugega odstavka 5. člena ZURE (prej 314. člena EZ-1) se zagotavljajo s prispevkom na rabo energije za povečanje energetske učinkovitosti. Prispevek za energetske učinkovitost enakomerno bremeni daljinsko toploto, električno energijo ter trdna, tekoča in plinasta goriva. V letu 2021 je Eko sklad za porabljene energente zavezancem izstavil račune v višini mio 39,5 EUR in zbral 38,8 mio EUR sredstev.

1.14. Delovanje sistema notranjega finančnega nadzora

Eko sklad je prenesel celotno funkcijo notranje revizije na zunanjega izvajalca, to je podjetje BDO Revizija, d.o.o. Zunanji izvajalec notranje revizije je za delo v Eko skladu pooblastil ustrezno strokovno usposobljeno in izkušeno osebo z nazivom državni notranji revizor.

Notranji revizor na osnovi ocene tveganj in po posvetu z vodstvom Eko sklada pripravlja letne delovne načrte notranje revizije, nato pa jih izpolnjuje v vsebinsko zaokroženih celotah. Opravljanje nalog notranje revizije poteka v skladu z veljavnimi zakoni in predpisi Republike Slovenije, z mednarodnimi revizijskimi standardi in standardi notranjega revidiranja ter s kodeksom poklicne etike notranjih revizorjev in s temeljnimi revizijskimi načeli.

Glede na plan dela notranje revizije za leto 2021 so bili opravljeni naslednji revizijski pregledi področij delovanja Eko sklada:

- Pregled izbranih področij zagotavljanja informacijske varnosti;
- Pregled ustreznosti sistema notranjega kontroliranja in prenova pravilnika o delovanju notranje revizije;
- Pregled ustroja in delovanja notranjih kontrol v procesu računovodskega poročanja.

RAČUNOVODSKO POROČILO EKO SKLADA V LETU 2021

Eko sklad je posredni proračunski uporabnik in je registriran kot javni sklad. Vodenje poslovnih knjig in izdelava letnih poročil se pripravlja na podlagi Zakona o računovodstvu (Uradni list RS, št. 23/99, 30/02 – ZJF-C in 114/06 – ZUE; v nadaljnjem besedilu: ZR). Eko sklad je »drugi« proračunski uporabnik, zato prihodke in odhodke spremlja tudi po načelu denarnega toka.

Računovodski izkazi so sestavljeni na podlagi Pravilnika o sestavljanju letnih poročil za proračun, proračunske uporabnike in druge osebe javnega prava (Uradni list RS, št. 115/02 s spremembami in dopolnitvami). Pri vodenju poslovnih knjig so upoštevani še Pravilnik o enotnem kontnem načrtu za proračun, proračunske uporabnike in druge osebe javnega prava (Uradni list RS, št. 112/09 s spremembami in dopolnitvami), Pravilnik o razčlenjevanju in merjenju prihodkov in odhodkov pravnih oseb javnega prava (Uradni list RS, št. 134/03 s spremembami in dopolnitvami) in Pravilnik o načinu in stopnjah odpisa neopredmetenih sredstev in opredmetenih osnovnih sredstev (Uradni list RS, št. 45/05 s spremembami in dopolnitvami).

V tekstu so zneski zapisani v dveh oblikah: Številke, ki jih želimo poudariti, so napisane v EUR. Kadar primerjamo in razlagamo realizacijo leta 2021 v primerjavi s preteklim letom 2020, so zneski zapisani z enoto tisoč EUR ali z enoto mio EUR.

2.1. Računovodski izkazi za leto 2021

Tabela 26: Bilanca stanja

D. BILANCA STANJA NA DAN 12.2021

v EUR

	Pojasnilo št.	Stanje na dan 31.12.2021	Stanje na dan 31.12.2020	Finančni načrt 2021	Indeks RE 12.2021 / RE 12.2020	Indeks RE 12.2021 / Fin načrt 2021	
A.	DOLGOROČNA SREDSTVA IN SRED.V UPRAVLJANJU	2.2.1.	131.290.581	129.528.037	156.906.263	101,4	83,7
00	Neopredmetena dolgoročna sredstva		143.333	104.988	331.263	136,5	43,3
01	Popravek vrednosti neopredmetenih sredstev		97.872	85.860	120.000	114,0	81,6
02	Nepremičnine		0	0	0	0,0	0,0
03	Popravek vrednosti nepremičnin		0	0	0	0,0	0,0
04	Oprema in druga opredmetena osnovna sred.		802.839	653.014	1.035.000	122,9	77,6
05	Popravek vrednosti opreme		580.956	508.114	640.000	114,3	90,8
06	Dolgoročne finančne naložbe		0	0	0	0,0	0
07	Dolgoročna dana posojila		131.023.237	129.364.009	156.300.000	101,3	83,8
08	Dolgoročne terjatve iz poslovanja		0	0	0	0,0	0,0
09	Terjatve za sredstva dana v upravljanje		0	0	0	0,0	0,0
B.	KRATKOROČNA SREDSTVA IN AČR	2.2.1.	169.337.326	204.603.497	153.986.000	82,8	110,0
10	Denarna sredstva v blagajni		0	0	0	0,0	0
11	Dobroimetja pri bankah		11.185.137	873.436	3.000.000	1280,6	372,8
12	Kratkoročne terjatve do kupcev		0	762	0	0,0	0,0
13	Dani predujmi in varščine		0	0	0	0,0	0,0
14	Kratkoročne terjatve do uporabnikov EKN		1.289.578	1.955.682	1.700.000	65,9	108,2
15	Kratkoročne finančne naložbe		108.673.387	140.754.581	100.436.000	77,2	94,1
16	Kratkoročne terjatve iz financiranja		799.992	801.266	850.000	99,8	124,1
17	Druge kratkoročne terjatve		9.931.161	9.712.726	8.000.000	102,2	93,6
18	Neplačani odhodki		37.458.071	50.505.044	40.000.000	74,2	93,6
19	Aktivne časovne razmejitev		0	0	0	0,0	0,0
	AKTIVA SKUPAJ	2.2.1.	300.627.907	334.131.534	310.892.263	90,0	96,7
	Aktivni konti izvenbilančne evidence		7.821.991	5.315.729	5.000.000	147,1	156,4
D.	KRATKOROČNE OBVEZNOSTI IN PCR	2.2.2.	116.208.476	145.605.025	127.286.000	79,8	91,3
20	Prejeti predujmi in varščine		0	3.148	0	0,0	0,0
21	Kratkoročne obveznosti do zaposlenih		130.504	127.880	126.000	102,1	103,6
22	Kratkoročne obveznosti do dobaviteljev		234.204	312.793	160.000	74,9	146,4
23	Druge kratkoročne obveznosti		37.094.759	50.067.725	40.000.000	74,1	92,7
24	Kratkoročne obveznosti do uporabnikov EKN		131.679	2.500	0	5267,2	0,0
25	Kratkoročne obveznosti do financerjev		5.000.000	3.500.000	5.000.000	142,9	100,0
26	Kratkoročne obveznosti iz financiranja		0	0	0	0,0	0,0
28	Neplačani prihodki		12.017.476	12.480.734	10.000.000	96,3	120,2
29	Pasivne časovne razmejitev		61.599.854	79.110.245	72.000.000	77,9	85,6
E.	LASTNI VIRI IN DOLGOROČNE OBVEZNOSTI	2.2.2.	184.419.431	188.526.509	183.606.263	97,8	100,4
90	Splošni sklad		0	0	0	0,0	0,0
91	Rezervni sklad		9.505.343	11.394.083	10.500.000	83,4	90,5
92	Dolgoročne pasivne časovne razmejitev		0	0	0	0,0	0,0
93	Dolgoročne rezervacije		0	0	0	0,0	0,0
9401	Sklad namenskega premoženja		122.968.692	120.559.331	121.200.000	102	101,5
9	Ugotovljen poslovni izid		0	0	0	0,0	0,0
96	Dolgoročne finančne obveznosti		40.500.000	45.500.000	40.500.000	89	100,0
97	Druge dolgoročne obveznosti		4.053.005	3.670.563	3.800.000	110	106,7
980	Obveznosti za sredstva, prejeta v upravljanje		267.344	164.028	606.263	163	44,1
981	Obveznosti za dolgoročne finančne naložbe		0	0	0	0,0	0,0
985	Presežek prihodkov nad odhodki - nerazporejen		7.125.047	7.238.504	7.000.000	98	101,8
	PASIVA SKUPAJ	2.2.2.	300.627.907	334.131.534	310.892.263	90,0	96,7
	Pasivni konti izvenbilančne evidence		7.821.991	5.315.729	5.000.000	147,1	156,4

** Pojasnila so del računovodskih izkazov in jih je treba brati skupaj z njimi.

Tabela 27: Izkaz prihodkov in odhodkov, prihodki

A. IZKAZ PRIHODKOV IN ODHODKOV

v EUR

	Pojasnilo št.	Realizacija 2021	Realizacija 2020	Finančni načrt 2021	Indeks RE 2021 / RE 2020	Indeks RE 2021 / Finančni načrt 2021
I. SKUPAJ PRIHODKI	2.3.1.	61.167.933	54.591.555	57.459.729	112,0	106,5
TEKOČI PRIHODKI		60.059.779	53.470.545	54.365.785	112,3	110,5
71 NEDAVČNI PRIHODKI		60.059.779	53.470.545	54.365.785	112,3	110,5
710 UDELEŽBA NA DOBIČKU IN DOHODKI OD PREMIOŽENJA		1.763.035	1.702.737	1.600.000	103,5	110,2
7102 Prihodki od obresti		1.763.035	1.702.737	1.600.000	103,5	110,2
7100 Prihodki od presežka prihodkov nad odhodki preteklih let		0	0	0	0,0	0,0
712 DENARNE KAZNI		0	0	0	0,0	0,0
713 PRIHODKI OD PRODAJE BLAGA IN STORITEV		1.288.478	1.211.268	1.660.000	106,4	77,6
7130 Prihodki od prodaje blaga in storitev		1.288.478	1.211.268	1.660.000	106,4	77,6
714 DRUGI NEDAVČNI PRIHODKI		57.008.266	50.556.540	51.105.785	112,8	111,5
714100 Prejeta sredstva za spodbude študentov na praktičnem delu		0	0	0	0,0	0,0
714196 Prihodki od subvencioniranih plač - koronavirus		13.335				
714197 Nadomestilo za upravljanje s sredstvi za sanacijo		57.602	54.125	50.000	106,4	115,2
714198 Prihodki od odprave rezervacij za kreditna tveganja		1.346.938	0	0		
714199 Drugi nedavčni prihodki po EZ-1		55.590.391	50.502.415	51.055.785	110,1	108,9
72 KAPITALSKI PRIHODKI		156	0	0	0,0	0,0
720 Prodaja osnovnih sredstev		156	0	0	0,0	0,0
7202 Prihodki od prodaje opreme		156	0	0	0,0	0,0
74 TRANSFERNI PRIHODKI		859.421	783.073	2.833.944	109,7	30,3
740 TRANSFERNI PRIHODKI IZ DRUGIH JAVNOFINANČNIH INSTITUCIJ		689.145	672.070	1.130.000	102,5	61,0
7400 Prejeta sredstva iz državnega proračuna		689.145	672.070	1.130.000	102,5	61,0
741 Prejeta sredstva iz državnega proračuna iz sredstev proračuna Evropske unije		170.276	111.003	1.703.944	153,4	10,0
7413 Prejeta sredstva iz državnega proračuna iz sredstev proračuna Evropske unije iz kohezijskega		170.276	91.274	1.684.215	186,6	10,1
7416 Druga prejeta sredstva iz državnega proračuna iz sredstev proračuna Evropske unije		0	19.729	19.729	0,0	0,0
78 PREJETA SREDSTVA IZ EVROPSKE UNIJE		248.577	337.937	260.000	73,6	95,6
7800 Prejeta sredstva PHARE		248.577	337.937	260.000	73,6	95,6
7801 Prejeta sredstva ISPA		0	0	0	0,0	0,0
7860 Vračila potnih stroškov EK EU		0	0	0	0,0	0,0

** Pojasnila so del računovodskih izkazov in jih je treba brati skupaj z njimi.

Tabela 28: nadaljevanje: Izkaz prihodkov in odhodkov, odhodki

A. IZKAZ PRIHODKOV IN ODHODKOV - nadaljevanje

v EUR

	II. SKUPAJ ODHODKI	2.3.2.	59.101.527	54.067.045	57.212.443	109,3	103,3
40	TEKOČI ODHODKI		3.827.004	4.021.988	4.903.443	95,2	78,0
400	PLAČE IN DRUGI IZDATKI ZAPOSLENIM		1.600.276	1.484.217	1.720.000	107,8	93,0
4000*	Plače in dodatki		1.342.234	1.315.468	1.411.000	102,0	95,1
4001*	Regres za letni dopust		58.820	53.087	60.000	110,8	98,0
4002*	Povračila in nadomestila		82.334	82.909	98.000	99,3	84,0
4003*	Sredstva za delovno uspešnost		47.030	9.220	55.000	510,1	85,5
4004*	Sredstva za nadurno delo		42.443	13.584	60.000	312,4	70,7
4005*	Plače za delo nerezidentov po pogodbi		0	0	0	0,0	0,0
4009*	Drugi izdatki zaposlenim		27.415	9.949	36.000	275,6	76,2
401	PRISPEVKI DELODAJALCEV ZA SOCIALNO VARNOST		251.068	237.059	268.743	105,9	93,4
4010*	Prispevek za pokojn.in invalid. zav.		124.457	117.681	134.000	105,8	92,9
4011*	Prispevek za zdravstveno zavarovanje		101.634	95.472	109.000	106,5	93,2
4012*	Prispevek za zaposlovanje		1.320	1.229	1.400	107,4	94,3
4013*	Prispevek za starševsko varstvo		1.439	1.343	1.500	107,1	95,9
4015*	Premije kolektivnega dodatnega zavarovanja		22.218	21.334	22.843	104,1	97,3
402	IZDATKI ZA BLAGO IN STORITVE		1.975.660	1.685.158	2.839.700	117,2	69,6
4020*	Pisarniški in splošni material in storitve		631.206	461.567	870.200	136,8	72,5
4021*	Posebni material in storitve		0	0	0	0,0	0,0
4022*	Energija, voda, kom. storitve in komunikacije		230.099	176.354	225.000	130,5	102,3
4023*	Prevozni stroški in storitve		3.375	1.776	2.500	190,0	135,0
4024*	Izdatki za službena potovanja		1.736	416	2.500	417,3	69,4
4025*	Tekoče vzdrževanje		72.061	44.275	62.900	162,8	114,6
4026*	Najemnine in zakupnine (leasing)		231.685	232.120	326.800	99,8	70,9
4027*	Kazni in odškodnine		0	0	0	0,0	0,0
4028*	Davek na izplačane plače		0	0	0	0,0	0,0
4029*	Drugi operativni odhodki		805.498	768.650	1.349.800	104,8	59,7
403	PLAČILA DOMAČIH OBRESTI		0	0	0	0,0	0,0
4031*	Plačila obresti od kreditov - poslovnim bankam		0	0	0	0,0	0,0
4032*	Plačila obresti od kreditov - drugim finan.inst.		0	0	0	0,0	0,0
404	PLAČILA OBRESTI V TUJINO		0	6.294	75.000	0,0	0,0
4042*	Plačila obresti od kreditov - tujim poslovnim bankam in finančnim institucijam		0	6.294	75.000	0,0	0,0
409	REZERVE		0	609.260	0	0,0	0,0
4098*	Rezervacije za kreditna tveganja v javnih skladih		0	609.260	0	0,0	0,0
41	TEKOČI TRANSFERI		46.454.383	44.353.204	41.220.000	104,7	112,7
410	SUBVENCije		13.253.916	13.594.990	10.900.000	97,5	121,6
4100*	subvencije javnim podjetjem		20.954	524.140	700.000	4,0	3,0
4102*	subvencije privatnim podjetjem in zasebnikom		13.232.962	13.070.850	10.200.000	101,2	129,7
411	TRANSFERI POSAMEZNIKOM IN GOSPODINJSTVOM		32.846.860	30.426.511	29.900.000	108,0	109,9
4119*	Drugi transferi posameznikov		32.846.860	30.426.511	29.900.000	108,0	109,9
412	TRANSFERI NEPROFITNIM ORGANIZACIJAM IN USTANOVAM		0	0	0	0,0	0,0
4120*	Tekoči transferi neprorfitnim organizacijam in ustanovam		0	0	0	0,0	0,0
413	DRUGI TEKOČI DOMAČI TRANSFERI		353.607	331.703	420.000	106,6	84,2
4135*	Tekoča plačila drugim izvajalcem javnih služb, ki niso posredni proračunski uporabniki		353.607	331.703	420.000	106,6	84,2
42	INVESTICIJSKI ODHODKI		133.951	107.153	579.000	125,0	23,1
420	NAKUP IN GRADNJA OSNOVNIH SREDSTEV		133.951	107.153	579.000	125,0	23,1
4202*	Nakup opreme		95.606	107.153	335.000	89,2	28,5
4207	nakup nematerialnega premoženja		38.345	0	244.000	0,0	15,7
43	INVESTICIJSKI TRANSFERI		8.686.189	5.584.700	10.510.000	155,5	82,6
4320*	Investicijski transferi občinam		7.931.101	5.265.253	8.000.000	150,6	99,1
4321	Investicijski transferi javnim skladom in agencijam		133.794	52.114	600.000	256,7	22,3
4322	Investicijski transferi v državni proračun		1.161	25.974	1.800.000	4,5	0,1
4323	Investicijski transferi javnim zavodom		620.133	241.359	110.000	256,9	563,8
	III. PRESEŽEK PRIHODKOV NAD ODHODKI	2.3.3.	2.066.406	524.510	247.286	394,0	835,6

** Pojasnila so del računovodskih izkazov in jih je treba brati skupaj z njimi.

Tabela 29: Račun finančnih terjatev in naložb

B. RAČUN FINANČNIH TERJATEV IN NALOŽB							
v EUR							
		Pojasnilo št.	Realizacija od 01.2021 do 12.2021	Realizacija 2020	Finančni načrt 2021	Indeks RE 01-12.2021 / RE 01-12.2020	Indeks RE 01-12.2021 / Finančni načrt 2021
75	IV. PREJETA VRAČILA DANIH POSOJIL IN PRODAJA KAPITALSKIH DELEŽEV	2.4.	33.245.968	30.063.541	28.900.000	110,6	115,0
750	PREJETA VRAČILA DANIH POSOJIL		33.004.746	29.956.395	28.700.000	110,2	115,0
7500*	Prejeta vračila danih posojil od posameznikov in zasebnikov		21.489.915	17.950.597	17.000.000	119,7	126,4
7501*	Prejeta vračila danih posojil - od javnih skladov		0	0	0	0,0	0,0
7502*	Prejeta vračila danih posojil od javnih podjetij in družb, ki so v lasti države ali občin		603.382	1.191.789	1.000.000	50,6	60,3
7503*	Prejeta vračila danih posojil - od finančnih institucij		0	0	0	0,0	0,0
7504*	Prejeta vračila danih posojil - od privatnih podjetij		8.203.850	7.470.174	8.000.000	109,8	102,5
7505*	Prejeta vračila danih posojil od občin		2.707.599	3.343.835	2.700.000	81,0	100,3
7506*	Prejeta vračila danih posojil - iz tujine		0	0	0	0,0	0,0
7507*	Prejeta vračila danih posojil državnemu proračunu		0	0	0	0,0	0,0
7508*	Prejeta vračila danih posojil od javnih agencij		0	0	0	0,0	0,0
7509*	Prejeta vračila plačanih poroštev		0	0	0	0,0	0,0
751	PRODAJA KAPITALSKIH DELEŽEV		0	0	0	0,0	0,0
7510*	Sredstva, pridobljena s prodajo kapitalskih deležev v javnih podjetjih in družbah, ki so v lasti države ali občin		0	0	0	0,0	0,0
7511*	Sredstva, pridobljena s prodajo kapitalskih deležev v finančnih institucijah		0	0	0	0,0	0,0
7512*	Sredstva, pridobljena s prodajo kapitalskih deležev v privatnih podjetjih		0	0	0	0,0	0,0
7513*	Sredstva, pridobljena s prodajo drugih kapitalskih deležev doma in v tujini		0	0	0	0,0	0,0
752	KUPNINE IZ NASLOVA PRIVATIZACIJE		241.222	107.146	200.000	225,1	120,6
7520*	Sredstva kupnin iz naslova privatizacije		241.222	107.146	200.000	225,1	120,6
44	V. DANA POSOJILA IN POVEČANJE KAPITALSKIH DELEŽEV (440+441+442+443)	2.4.	37.479.135	38.918.713	32.000.000	96,3	117,1
440	DANA POSOJILA		37.479.135	38.918.713	32.000.000	96,3	117,1
4400*	Dana posojila posameznikom in zasebnikom		32.929.215	30.239.121	28.000.000	108,9	117,6
4401*	Dana posojila javnim skladom		0	0	0	0,0	0,0
4402*	Dana posojila javnim podjetjem, ki so v lasti države ali občin		0	447.000	0	0,0	0,0
4403*	Dana posojila finančnim institucijam		0	0	0	0,0	0,0
4404*	Dana posojila privatnim podjetjem		3.011.056	4.604.126	3.000.000	65,4	100,4
4405*	Dana posojila občinam		1.538.864	3.628.466	1.000.000	42,4	153,9
4406	Dana posojila v tujino		0	0	0	0,0	0,0
4407	Dana posojila državnemu proračunu		0	0	0	0,0	0,0
4408	Dana posojila javnim agencijam		0	0	0	0,0	0,0
4409	Plačila zapadlih poroštev		0	0	0	0,0	0,0
441	POVEČANJE KAPITALSKIH DELEŽEV IN NALOŽB		0	0	0	0,0	0,0
4410	Povečanje kapitalskih deležev v javnih podjetjih in družbah, ki so v lasti države ali občin		0	0	0	0,0	0,0
4411	Povečanje kapitalskih deležev v finančnih institucijah		0	0	0	0,0	0,0
4412	Povečanje kapitalskih deležev v privatnih podjetjih		0	0	0	0,0	0,0
4413	Skupna vlaganja (joint ventures)		0	0	0	0,0	0,0
4414	Povečanje kapitalskih deležev v tujino		0	0	0	0,0	0,0
4415	Povečanje drugih finančnih naložb		0	0	0	0,0	0,0
442	PORABA SREDSTEV KUPNIN IZ NASLOVA PRIVATIZACIJE		0	0	0	0,0	0,0
4420	Dana posojila iz sredstev kupnin		0	0	0	0,0	0,0
4421	Sredstva kupnin, razporejena v javne sklade in agencije		0	0	0	0,0	0,0
4422	Povečanje kapitalskih deležev države iz sredstev kupnin		0	0	0	0,0	0,0
443	POVEČANJE NAMENSKEGA PREMOŽENJA V JAVNIH SKLADIH IN DRUGIH OSEBAH JAVNEGA PRAVA		0	0	0	0,0	0,0
4430	Povečanje namenskega premoženja v javnih skladih		0	0	0	0,0	0,0
4431	Povečanje premoženja v javnih zavodih, ki je njihova last		0	0	0	0,0	0,0
	PREJETA VRAČILA DANIH POSOJIL MINUS DANA POSOJILA	2.4.	-4.474.389	-8.962.318	-3.300.000	49,9	135,6
	VI. PREJETA VRAČILA DANIH POSOJIL IN KUPNINE MINUS DANA POSOJILA IN SPREMEMBE KAPITALSKIH DELEŽEV (IV-V)	2.4.	-4.233.167	-8.855.172	-3.100.000	47,8	136,6

** Pojasnila so del računovodskih izkazov in jih je treba brati skupaj z njimi.

Tabela 30: Račun financiranja

C. RAČUN FINANCIRANJA		v EUR					
		Pojasnilo št.	Realizacija od 01.2021 do 12.2021	Realizacija 2020	Finančni načrt 2021	Indeks RE 01-12.2021 / RE 01-12.2020	Indeks RE 01-12.2021 / Finančni načrt 2021
50	VII. ZADOLŽEVANJE	2.5.	0	0	0	0,0	0,0
	(500+501)						
500	DOMAČE ZADOLŽEVANJE		0	0	0	0,0	0,0
5000*	Najeti krediti pri Banki Slovenije		0	0	0	0,0	0,0
5001*	Najeti krediti pri poslovnih bankah		0	0	0	0,0	0,0
5002*	Najeti krediti pri drugih finančnih institucijah		0	0	0	0,0	0,0
5003*	Najeti krediti pri drugih domačih kreditodajalcih		0	0	0	0,0	0,0
5004*	Sredstva, pridobljena z izdajo vrednostnih papirjev na domačem trgu		0	0	0	0,0	0,0
501	ZADOLŽEVANJE V TUJINI		0	0	0	0,0	0,0
5010*	Najeti krediti pri mednarodnih finančnih institucijah		0	0	0	0,0	0,0
5011*	Najeti krediti pri tujih vladah		0	0	0	0,0	0,0
5012*	Najeti krediti pri tujih poslovnih bankah in finančnih institucijah		0	0	0	0,0	0,0
5013*	Najeti krediti pri drugih tujih kreditodajalcih		0	0	0	0,0	0,0
5014*	Sredstva, pridobljena z izdajo vrednostnih papirjev v tujini		0	0	0	0,0	0,0
55	VIII. ODPLAČILA DOLGA	2.5.	3.500.000	1.000.000	3.500.000	350,0	100,0
	(550+551)						
550	ODPLAČILA DOMAČEGA DOLGA		0	0	0	0,0	0,0
5500*	Odplačila kreditov Banki Slovenije		0	0	0	0,0	0,0
5501*	Odplačila kreditov poslovnim bankam		0	0	0	0,0	0,0
5502*	Odplačila kreditov drugim finančnim institucijam		0	0	0	0,0	0,0
5503*	Odplačila kreditov drugim domačim kreditodajalcem		0	0	0	0,0	0,0
5504*	Odplačila glavnice vrednostnih papirjev, izdanih na domačem trgu		0	0	0	0,0	0,0
551	ODPLAČILA DOLGA V TUJINO		3.500.000	1.000.000	3.500.000	350,0	100,0
5510*	Odplačila dolga mednarodnim finančnim institucijam		3.500.000	1.000.000	3.500.000	350,0	100,0
5511*	Odplačila dolga tujim vladam		0	0	0	0,0	0,0
5512*	Odplačila dolga tujim poslovnim bankam in finančnim institucijam		0	0	0	0,0	0,0
5513*	Odplačila dolga drugim tujim kreditodajalcem		0	0	0	0,0	0,0
5514*	Odplačila glavnice vrednostnih papirjev, izdanih na tujih trgih		0	0	0	0,0	0,0
	IX./1 NETO ZADOLŽEVANJE (VII. - VIII.)	2.5.					
	IX./2 NETO ODPLAČILO DOLGA (VIII. - VII.)	2.5.	3.500.000	1.000.000	3.500.000	350,0	100,0
	X. POVEČANJE (ZMANJŠANJE) SREDSTEV NA RAČUNIH	2.5.	-5.666.761	-9.330.662	-6.352.714	60,7	89,2
	(I+IV+VII-II-V-VIII)						

** Pojasnila so del računovodskih izkazov in jih je treba brati skupaj z njimi.

2.2. Pojasnila k bilanci stanja na dan 31. 12. 2021

2.2.1. Sredstva – AKTIVA

Bilančna vsota Eko sklada konec leta 2021 je bila 300.627.907 EUR in se je v primerjavi s preteklim letom zmanjšala za 10,0 %.

Dolgoročna sredstva in sredstva v upravljanju

Neopredmetena sredstva in aktivne časovne razmejitve

Neopredmetena sredstva predstavljajo različne računalniške programe, ki jih Eko sklad uporablja v svojem imenu. Skladno z ZR se uporablja metoda vrednotenja po nabavni vrednosti. Nabavna vrednost neopredmetenih sredstev je na dan 31. 12. 2021 znašala 143.333 EUR, popravek vrednosti teh sredstev pa je znašal 97.872 EUR. V letu 2021 se je nabavna vrednost povečala za 38.345 EUR. Aktivne časovne razmejitve niso bile oblikovane.

Tabela 31: Gibanje neopredmetenih in opredmetenih osnovnih sredstev

					v EUR
	Stanje 1.1.2021	Povečanje	Zmanjšanje	Amortizacija	Stanje 31.12.2021
Neopredmetena osnovna sredstva	19.128	38.345	0	12.012	45.461
Oprema	144.900	163.039	0	86.056	221.883
Skupaj	164.028	201.384	0	98.068	267.344

Oprema in druga opredmetena osnovna sredstva

Med opredmetenimi osnovnimi sredstvi Eko sklada je izkazana oprema pisarn. Skladno z ZR se uporablja metoda vrednotenja po nabavni vrednosti. Konec leta 2021 je bilo stanje nabavne vrednosti opreme in drobnega inventarja 802.839 EUR, popravek vrednosti opreme in drobnega inventarja pa 580.956 EUR. V letu 2021 se je nabavna vrednost povečala za 163.039 EUR.

Dolgoročno dana posojila in depoziti

Končno stanje dolgoročno danih posojil na podlagi posojilnih pogodb z odplačilno dobo, daljšo od enega leta, je na dan 31. 12. 2021 znašalo 158.252.289 EUR, kar pomeni, da se je stanje dolgoročno danih posojil v primerjavi s preteklim letom povečalo za 2 % oziroma 3.137.977 EUR. V bilanci stanja je prikazano stanje danih dolgoročnih posojil v višini 131.023.237 EUR, ker se del posojil, ki jih bodo kreditorejmalci odplačali v letu 2022, v bilanci stanja izkazuje kot kratkoročne finančne naložbe. Znesek dolgoročnih posojil, ki v plačilo zapadejo v letu 2022, je predviden v višini 27.229.052 EUR.

Kratkoročna sredstva

Dobroimetje pri bankah in na računih

Eko sklad je imel konec leta 2021 na računih skupaj 11.185.137 EUR.

Kratkoročne terjatve do uporabnikov EKN

Kratkoročne terjatve do uporabnikov EKN znašajo v skupnem znesku 1.289.578 EUR. Med kratkoročnimi terjatvami do uporabnikov EKN ne beležimo terjatev iz naslova pokrivanja stroškov izvajanja Programa porabe sredstev SPS do Ministrstva za okolje in prostor, ker se z izstavitvijo zahtevkov čaka na podpis aneksa št. 2 k Pogodbi o izvajanju Programa porabe sredstev SPS. Terjatve za izplačilo nepovratnih finančnih spodbud so izkazane v višini 1.272.202 EUR. Terjatve za redne in zamudne obresti iz dolgoročnih posojil, ki so bili dodeljeni občinam, so izkazane v višini 14.122 EUR. Na ta dan je Eko sklad izkazoval 3.254 EUR terjatev za refundacijo boleznin. Na dan 31.12.2021 Eko sklad nima zapadlih terjatev do uporabnikov EKN.

Kratkoročne finančne naložbe

Med kratkoročnimi finančnimi naložbami so izkazani kratkoročni depoziti in kratkoročna posojila. Sem spadajo vloge v zakladnici Ministrstva za finance (MF), kratkoročni depoziti v bankah, plasmaji v transferju in tisti del dolgoročno danih posojil, ki zapade v plačilo v letu 2022.

Tabela 32: *Kratkoročne finančne naložbe*

	31.12.2021	31.12.2020	v EUR 2021 / 2020
Zakladnica - vloga MF RS	80.063.504	112.425.582	71,2
Sredstva iz kratkoročnih plasmajev v transferju	0	42.230	0,0
Kratkoročni depozit v bankah	1.380.831	2.536.466	54,4
Kratkoročna zapadlost danih kreditov	27.229.052	25.750.303	105,7
Skupaj	108.673.387	140.754.581	77,2

Skupni znesek kratkoročnih finančnih naložb po stanju na dan 31. 12. 2021 znaša 108.673.387 EUR in je v primerjavi z letom poprej manjši za 22,8 %. Kratkoročni depozit v bankah na dan 31. 12. 2021 v znesku 1.380.831 EUR je stanje namenskega depozita pri Banki Intesa Sanpaolo, na katerega se stekajo sredstva iz vračil posojil, sredstva pa so hkrati pripravljena za črpanje že odobrenih posojil.

Eko sklad je imel na dan 31. 12. 2021 deponirana prosta sredstva v zakladnici MF v skupni višini 80.063.504 EUR, od tega je bilo 28.650.629 EUR sredstev namenskega premoženja (vključeno sredstva Primorje-v stečaju v višini 2.746.527 EUR in KIK-v stečaju v višini 690.475 EUR po ZPDRES), 47.900.000 EUR zbranih sredstev po ZURE in 3.512.875 EUR zbranih rudarskih sanacnin.

Med kratkoročne finančne naložbe se vključuje tudi tisti del dolgoročnih posojil, ki zapade v odplačilo v naslednjem letu, in sicer v višini 27.229.052 EUR.

Kratkoročne terjatve iz financiranja

Kratkoročne terjatve iz financiranja predstavljajo neplačane obračunane obresti za dana dolgoročna posojila, za deponirana sredstva v zakladnici MF ter nezapadle obračunane obresti kratkoročnih depozitov pri bankah, skupaj v višini 799.992 EUR.

Druge kratkoročne terjatve

Na bilančni dan izkazuje Eko sklad druge kratkoročne terjatve v višini 9.931.161 EUR, med katerimi so največja postavka terjatve do zavezancev po Uredbi o zagotavljanju prihrankov energije v višini 8.773.502 EUR. Terjatve za refundacijo stroškov izvajanja programa za izboljšanje energetske učinkovitosti znašajo 361.034 EUR, terjatve do zavezancev ZURE v zvezi z insolvenčnimi postopki in sodnimi pravnjavami

znašajo 299.958 EUR. Težko izterljive terjatve, vključno z zamudnimi obrestmi znašajo 255.706 EUR. Terjatve iz naslova neporabljenih sredstev okoljske sanacije po ZPDRES do KIK d.d. Kamnik znašajo 240.961 EUR.

Neplačani odhodki

Neplačani odhodki so tekoči in investicijski odhodki in tekoči in investicijski transferi, ki še niso bili plačani, in se izkazujejo kot obveznost. Neplačani odhodki v višini 37.458.071 EUR v večjem delu predstavljajo obveznosti po sklenjenih pogodbah o dodelitvi nepovratnih finančnih spodbud v skupni višini 37.025.637 EUR.

2.2.2. Obveznosti do virov sredstev – PASIVA

Kratkoročne obveznosti in pasivne časovne razmejitve

Kratkoročne obveznosti za prejete predujme in varščine

Eko sklad je v letu 2021 izkazano varščino iz naslova Pogodbe o podnajemu prostorov vrnil, zato na dan 31.12.2021 ne izkazuje prejetih varščin.

Kratkoročne obveznosti do zaposlenih

Kratkoročne obveznosti do zaposlenih, ki predstavljajo obveznosti do zaposlenih za plače, nadomestila in druge prejemke iz delovnega razmerja ter z njimi povezane prispevke in davke za mesec december 2021, znašajo 130.504 EUR.

Kratkoročne obveznosti do dobaviteljev

Obveznosti do domačih in tujih dobaviteljev na dan 31.12.2021 znašajo 234.204 EUR.

Tabela 33: Obveznosti do dobaviteljev po zapadlosti

	v EUR		
	Nezapadle obveznosti	Zapadle obveznosti do 30 dni	Skupaj obveznosti do dobaviteljev
Obveznosti do dobaviteljev	226.446	7.758	234.204

Razlog zakasnitve plačil je bil v usklajevanju računov z dobavitelji in odobritvi izplačila po uskladitvi. Vsi zapadli računi so bili v letu 2022 poravnani.

Druge kratkoročne obveznosti iz poslovanja

Druge kratkoročne obveznosti iz poslovanja predstavljajo neizplačana sredstva po podpisanih pogodbah o izplačilu nepovratnih sredstev po EZ-1 (ZURE) v višini 24.405.463 EUR, obveznosti za še neizplačana sredstva po podpisanih pogodbah o izplačilu nepovratnih finančnih spodbud iz SPS v višini 12.620.173 EUR ter obveznosti za dajatve pri izplačilu osebnih prejemkov (plač in pogodb o delu) v znesku 69.123 EUR.

Tabela 34: Druge kratkoročne obveznosti iz poslovanja in kratkoročne obveznosti do uporabnikov EKN

	v EUR		
	31.12.2021	31.12.2020	2021 / 2020
Kratkoročne obveznosti po pogodbah ZURE	24.405.463	36.363.121	67,1
Kratkoročne obveznosti po pogodbah SPS	12.620.173	13.652.571	92,4
Kratkoročna obveznost za dajatve pri izplačilu osebnih prejemkov	69.123	52.033	132,8
Kratkoročne obveznosti do uporabnikov EKN	131.679	2.500	5267,2
Skupaj	37.226.438	50.070.225	74,3

V letu 2021 je bilo na podlagi Programa porabe sredstev SPS izplačanih 18.676.216 EUR nepovratnih finančnih spodbud in 371.534 EUR za sofinanciranje nevladnih organizacij na področju varstva okolja. Na kratkoročnih obveznostih do uporabnikov EKN ostaja odprta obveznost v višini 5.000 EUR za neodzivna prejemnika subvencije ter obveznosti za izplačilo subvencij ZERO 500 iz kohezijskih sredstev.

Kratkoročne obveznosti do financerjev in kratkoročne obveznosti iz financiranja

Tabela 35: Kratkoročne obveznosti do financerjev

	v EUR		
	31.12.2021	31.12.2020	2021 / 2020
Kratkoročne obveznosti do financerjev	5.000.000	3.500.000	142,9

Eko sklad konec leta 2021 izkazuje 5.000.000 EUR kratkoročnih obveznosti do financerjev za odplačilo dolgoročno najetega posojila EIB 26118.

Neplačani prihodki

Tabela 36: Neplačani prihodki

	v EUR		
	31.12.2021	31.12.2020	2021 / 2020
Neplačani prejemki za izdane račune po ZURE	8.773.502	8.008.003	109,6
Neplačani prihodki za ZPDRES	240.961	931.436	25,9
Neplačane prejemki in prihodki po ZURE	916.698	823.414	111,3
Neplačani prejemki SPS	1.272.202	1.880.338	67,7
Neplačane obresti	812.705	816.123	99,6
Ostalo	1.409	21.420	6,6
Kratkoročne terjatve do proračuna -LIFE C4C	0	0	0,0
Skupaj	12.017.476	12.480.734	96,3

Neplačani prihodki so prihodki, ki v tem obračunskem obdobju še niso bili poravnani, zmanjševali pa se bodo, ko bodo poravnane terjatve, na katere se nanašajo. Med drugim se nanašajo na neplačane prejemke za izdane račune po EZ-1 (ZURE) v višini 8.773.502 EUR in na neplačane prihodke iz naslova terjatev za neporabljene ekološke rezervacije podjetij, ki so bila dolžna izvesti okoljsko sanacijo po ZPDRES v višini 240.961 EUR. Znesek 916.698 EUR neplačanih prejemkov in prihodkov po EZ-1 (ZURE) med drugim predstavlja bodoče prihodke iz naslova pokrivanja stroškov izvajanja programa po EZ-1 (ZURE) ter neplačane prejemke v primeru težko izterljivih terjatev in terjatev do zavezancev v insolvenčnih postopkih za plačilo prispevka za povečanje energetske učinkovitosti po EZ-1 (ZURE). Neplačani prejemki SPS v višini 1.272.202 EUR zajemajo zahtevek za izplačilo nepovratnih finančnih spodbud, ki ga Eko sklad izstavi MOP. Navedeni znesek zajema še neplačane obresti za dane kredite v višini 812.705 EUR.

Pasivne časovne razmejitve

Pasivne časovne razmejitve znašajo 61.599.854 EUR. Največjo postavko 55.189.903 EUR predstavljajo kratkoročno odloženi prihodki po EZ-1 (ZURE). To so zbrani prispevki za povečanje energetske učinkovitosti, iz katerih se izplačujejo nepovratne finančne spodbude. Ne tem kontu so posebej vodena sredstva ZURE, ki so namenjena subvencioniranju obrestne mere in stroškov vodenja kreditov v višini 2.086.682 EUR, obresti na sredstva ZURE v višini 777.797 EUR in vrnjene subvencije preteklih let v višini 91.139 EUR. Kot druge pasivne časovne razmejitve je vodeno tudi plačilo Primorja d.d. - v stečaju po ZPDRES v višini 2.746.527 EUR, za katerega še ni dogovorjen način porabe.

Lastni viri in dolgoročne obveznosti

Tabela 37: Lastni viri in dolgoročne obveznosti

	v EUR		
	31.12.2021	31.12.2020	2021 / 2020
Rezervni sklad	9.505.343	11.394.083	83,4
Sklad namenskega premoženja	122.968.692	120.559.331	102,0
Dolgoročno prejeti krediti v tujini in doma	40.500.000	45.500.000	89,0
Dolgoročne obveznosti do MOP (PHARE) ter sanacnine(ZRud-1)	4.053.005	3.670.563	110,4
Obveznosti za sredstva, prejeta v upravljanje	267.344	164.028	163,0
Presežek prihodkov nad odhodki - nerazporejeno	7.125.047	7.238.504	98,4
Skupaj	184.419.431	188.526.509	97,8

Rezervni sklad

V skladu s 35. in 36. členom Zakona o javnih skladih (Uradni list RS, št. 77/08, 8/10 – ZSKZ-B, 61/20 - ZDLGPE in 206/21 - ZDUPŠOP) mora Eko sklad tekoče razvrščati aktivne bilančne in zunajbilančne postavke po tveganosti in ocenjevati višino potencialnih izgub iz naslova kreditnih tveganj, ki se knjižijo v rezervni sklad kot rezervacije za kreditna tveganja. Vrednost rezervnega sklada se poveča v primeru, ko oblikovane rezervacije za kreditna tveganja presegajo vrednost že oblikovanega rezervnega sklada oziroma se zmanjša, ko so potrebne rezervacije za kreditna tveganja nižje od že oblikovanih ali zaradi izbrisa terjatev, za katere so bile oblikovane rezervacije, iz poslovnih knjig.

Stanje rezervnega sklada na dan 31. 12. 2021 znaša 9.505.343 EUR, kar pomeni, da se je njegova vrednost znižala za 16,6 % oziroma za 1.888.740 EUR glede na stanje 31. 12. 2020.

V skladu s Pravilnikom za upravljanje kreditnega tveganja Eko sklad ob zaključku poslovnega leta oblikuje rezervacije za kreditna tveganja v odstotku od višine terjatve, in sicer za vse tvegane aktivne bilančne in izvenbilančne terjatve do kreditorejmalcev, ki so razvrščene:

v skupino A, v višini 1 %,

v skupino B, v višini 15 %,

v skupino C, v višini 37,5 %,

v skupino D, v višini 75 %,

v skupino E, v višini 100 % in

v skupino P, v višini izgube, ki jo je mogoče zanesljivo ugotoviti.

Za leto 2021 je značilno, da je naraščalo kreditiranje gospodinjstev, na finančni položaj in plačilno sposobnost poslovnih subjektov pa so vplivali ukrepi vlade za zaježitev epidemije COVID-19, ki je z namenom blaženja posledic epidemije sprejela vrsto ukrepov. Eden izmed ukrepov je bila tudi možnost

odloga plačil obveznosti po sklenjenih kreditnih pogodbah za vse kreditorejmalce Eko sklada, in sicer za dobo največ dvanajst mesecev, v času odloga pa je kreditorejmalec oproščen tudi plačila obresti.

V letu 2021 ni bilo velikega zanimanja za odloge, odobrenih je bilo le sedem odlogov za kredite prebivalstvu ter štirje odlogi poslovnim subjektom, katerih izpostavljenost predstavlja približno 1 % skupne izpostavljenosti poslovnih subjektov do Eko sklada. Odlogi odplačil obveznosti zaradi epidemije COVID-19 tako v letu 2021 niso bili pomemben dejavnik pri oblikovanju rezervacij za kreditna tveganja, se je pa izkazalo, da je bil celoten splet ukrepov vlade za blažitev posledic epidemije COVID učinkovit, saj se kreditno tveganje pri kreditorejmalcih, katerim je v letu 2021 odlog plačil po sklenjenih kreditnih pogodbah potekel, zmanjšalo in je bil zato sproščen precejšen znesek rezervacij, ki je bil v letu 2020 oblikovan za ta namen.

Vse terjatve, razen terjatev do lokalnih skupnosti in dolžnikov v lasti države, so zavarovane z zastavo nepremičnin, opreme, nekatere pa tudi z zastavo terjatev.

Tabela 38: Oblikovane rezervacije za kreditna tveganja po posameznih skupinah v letu 2021 (v EUR)

Skupina	31.12.2021			31.12.2020			Indeks stanja oblikovanih rezervacij 2021/2020	Indeks stanja terjatev v skupini 2021/2020
	Stanje terjatev*	Oblikovane rezervacije	Delež terjatev, razvrščenih v skupino	Stanje terjatev*	Oblikovane rezervacije	Delež terjatev, razvrščenih v skupino		
A	151.963.543	1.519.635	91,1%	141.337.719	1.413.377	87,7%	107,5%	107,5%
B	5.718.588	857.788	3,4%	8.724.185	1.308.628	5,4%	65,5%	65,5%
C	1.109.924	416.222	0,7%	1.963.827	736.435	1,2%	56,5%	56,5%
D	893.354	670.016	0,5%	1.884.834	1.413.626	1,2%	47,4%	47,4%
E	4.509.064	4.509.064	2,7%	4.929.342	4.929.342	3,1%	91,5%	91,5%
P	2.658.972	1.532.618	1,6%	2.391.928	1.592.675	1,5%	96,2%	111,2%
Skupaj	166.853.446	9.505.343	100,0%	161.231.835	11.394.083	100,0%	83,4%	103,5%

*stanje tveganih aktivnih bilančnih in zunajbilančnih postavk

V letu 2021 se je stanje rezervnega sklada zmanjšalo za 1.888.740 EUR, saj so se v letu 2021 zaradi sproščanja oblikovanih rezervacij za kreditna tveganja rezervacije zmanjšale za 1.346.938 EUR, poleg tega pa se je rezervni sklad zmanjšal še za 541.802 EUR zaradi odpisov terjatev v breme rezervnega sklada. V letu 2021 se je namreč zaključil stečaj zaradi katerega je bilo potrebno iz poslovnih knjig izbrisati terjatve v višini 541.802 EUR.

Oblikovane rezervacije na dan 31. 12. 2021 tako predstavljajo 5,7 % vrednosti stanja tveganih aktivnih bilančnih in zunajbilančnih postavk, kar predstavlja zmanjšanje za 1,4 odstotne točke glede na leto 2020. Stanje rezervacij se je zmanjšalo predvsem zaradi odprave rezervacij, ki so bile oblikovane zaradi epidemije COVID, ki pa je imela na poslovanje kreditorejmalcev zaradi učinkovitosti sprejetih ukrepov manjši vpliv od pričakovanega.

V letu 2021 so se spremenili tudi deleži terjatev, in sicer se je z 87,7 % na 91,1 % povečal delež terjatev razvrščenih v skupino A, deleži terjatev razvrščenih v skupine B, C, D in E pa so se zmanjšali. Za 0,1 % se je povečal le delež terjatev razvrščenih v skupino P, kamor se uvrščajo terjatve, za katere se rezervacije oblikujejo posamično.

V skupine A, B in C je bilo skupaj razvrščenih 158.792.055 EUR terjatev, kar je za 6.766.324 EUR več kot konec leta 2020. Potrebne rezervacije za te tri skupine pa so se zmanjšale za 664.795 EUR.

V letu 2021 so se povečale le rezervacije za terjatve, razvrščene v skupino A, in sicer za 7,5 %, kar je predvsem posledica povečanja deleža kreditiranja prebivalstva, saj so vsi krediti odobreni prebivalstvu razvrščeni v to skupino. Na povečanje terjatev in posledično povečanje rezervacij za terjatve v skupino A je vplivalo tudi povečanje potencialnih terjatev (nečrpane vrednosti kreditov po sklenjenih kreditnih pogodbah), katerih vrednost je konec leta 2021 znašala 7.821.991 EUR in se je glede na leto 2020 povečala za 2.506.262 EUR, delno pa tudi zaradi prerazporeditve terjatev do poslovnih subjektov iz skupin B in C. Oblikovane rezervacije za skupine B in C so se zaradi prerazporeditve in odplačila terjatev razvrščenih v ti dve skupini zmanjšale za 37,7 %, v ti dve skupini pa je bilo skupaj razvrščenih le 6,8 milijonov EUR terjatev. Tudi stanje terjatev razvrščenih v skupino D, kamor so razvrščene terjatve do dolžnikov, ki še niso insolventni, zamujajo pa s plačili tudi nad 90 dni, se je konec leta 2021 zmanjšalo predvsem na račun prerazporeditve teh terjatev v skupino C, delno pa tudi zaradi njihovega odplačila.

V skupino P so razvrščene terjatve do družb v insolvenčnih postopkih, zato se potrebne rezervacije za kreditna tveganja ocenjujejo posamično, glede na vrednost kreditnega zavarovanja. Njihova pokritost z rezervacijami je bila konec leta 2021 v višini 57,6 %, kar je za 9 odstotnih točk manj kot leta 2020.

V letu 2021 se je zmanjšalo tudi stanje terjatev razvrščenih v skupino E, kamor so razvrščene terjatve do dolžnikov v stečajnem postopku in za katere se plačila ne pričakuje, saj so bila morebitna zavarovanja že unovčena, poplačilo terjatev iz splošne stečajne mase pa je malo verjetno.

Sklad namenskega premoženja

Sklad namenskega premoženja Eko sklada je kapital Eko sklada, ki ga ustanovitelj skladno z ZVO-1, namenja za doseganje namena Eko sklada.

Sklad namenskega premoženja se je v letu 2021 povečal na 122.968.692 EUR, in sicer za 241.222 EUR iz prejetih kupnin iz naslova privatizacije in za 2.168.140 EUR iz presežka prihodkov nad odhodki preteklih let.

Tabela 39: Sklad namenskega premoženja in nerazporejeni presežek prihodkov nad odhodki

		v EUR		
		Povečanje	Zmanjšanje	
1.	Začetno stanje kapitala 1.1.			120.559.330,85
2.2.	Kupnine iz naslova privatizacij	241.221,59		
2.3.	Prenos nerazporejenega presežka prihodkov nad odhodki v kap.	2.168.140,00		
3.	Končno stanje kapitala (1+2)	2.409.361,59		122.968.692,44
1.	Presežek prihodkov nad odhodki	2.066.405,12		
2.	Pokrivanje plačane revalorizacije		11.722,52	
3.	Nerazporejeni presežek prihodkov nad odhodki (1-2)	2.054.682,60		
1.	Sklad namenskega premoženja - kapital			122.968.692,44
2.	Nerazporejeni presežek prihodkov nad odhodki tekočega leta			2.054.682,60
2.a.	Predlog razporeditve preesežka tekočega leta v kapital		-2.000.000,00	
2.b.	Predlog, da preostali presežek ostane nerazporejen	54.682,60		
3.	Nerazporejeni presežek prihodkov nad odhodki preteklih let			5.070.363,62
4.	Skupaj nerazporejeni presežek prihodkov nad odhodki			5.125.046,22
5.	Skupaj kapital in presežki prihodkov nad odhodki (1+2+3)			130.093.738,66

Ustvarjeni presežek prihodkov nad odhodki v letu 2021 je bil dosežen v višini 2.066.405 EUR. Presežek prihodkov nad odhodki se zmanjšuje zaradi plačane revalorizacije za 11.722 EUR, ugotovljeni presežek prihodkov nad odhodki je 2.054.683 EUR.

Skladno s 40. členom ZJS-1 Eko sklad predlaga, da se presežek prihodkov nad odhodki leta 2021 v višini 2.000.000 EUR nameni za povečanje sklada namenskega premoženja, 54.683 EUR presežka pa ostane nerazporejeno.

Dolgoročne finančne obveznosti

Tabela 40: Dolgoročne finančne in druge obveznosti

	v EUR	
	31.12.2021	31.12.2020
Kredit EIB št. 26118	40.500.000	45.500.000
Dolgoročne finančne obveznosti	40.500.000	45.500.000

Dolgoročne finančne obveznosti predstavljajo prejeti znesek najetih finančnih kreditov. Kreditna pogodba za tretji okvirni kredit Eko sklada EIB št. 26118 pri Evropski investicijski banki v znesku 50 milijonov EUR je bila podpisana že 19. maja 2011, prva tranša v višini 20 milijonov EUR je bila črpana decembra 2015, druga tranša v višini 30 milijonov EUR pa je bila črpana julija 2016. Odplačevanje za prvo tranšo se je začelo leta 2020 (1 mio EUR), za drugo tranšo pa leta 2021. Posojilo je zavarovano s poroštvom Republike Slovenije. Dolgoročni del kredita na dan 31.12.2021 znaša 40,5 mio EUR, v letu 2022 bo odplačano 5 mio EUR (kratkoročni del).

Druge dolgoročne obveznosti

Med drugimi dolgoročnimi obveznostmi izkazuje Eko sklad obveznost do Republike Slovenije v višini 142.931 EUR za sredstva, ki jih je Eko sklad prejel na podlagi sklenjenih sporazumov z Evropsko unijo (sredstva programa PHARE) in Ministrstvom za okolje in prostor.

Obveznost v višini 3.910.073 EUR je obveznost za zbrana sredstva za sanacijo po ZRud-1 in Uredbi o rudarski koncesnini in sredstvih za sanacijo, ki jih koncesionarji kot sanacnino vplačujejo na podlagi odločb o odmeri rudarske sanacnine.

Obveznosti za neopredmetena sredstva in opredmetena osnovna sredstva

Obveznosti za sredstva, prejeta v upravljanje, se delijo na obveznosti za neopredmetena sredstva in opredmetena osnovna sredstva. Izkazane so v višini sedanje vrednosti neopredmetenih sredstev in opredmetenih osnovnih sredstev, ki na dan 31. 12. 2021 skupaj znašajo 267.344 EUR.

2.3. Pojasnila k Izkazu prihodkov in odhodkov - drugih uporabnikov

2.3.1. Prihodki

V letu 2021 je Eko sklad realiziral prihodke v višini 61.167.933 EUR, kar je za 12 % več kot preteklo leto. Prihodki so razdeljeni na nedavčne prihodke, transferne prihodke in prejeta sredstva iz EU.

Nedavčni prihodki

Tu so vključeni prihodki od obresti, ki so del prihodkov iz namenskega premoženja. Med prihodki od prodaje blaga in storitev so vključeni prihodki, ki jih Eko sklad pridobi za izvajanje programa po ZURE (prej EZ-1) kot refundacijo stroškov, nastalih pri tej dejavnosti. Med drugimi nedavčnimi prihodki ima Eko sklad evidentirana zbrana sredstva po Uredbi v istem znesku, kot je potrebnih sredstev za izplačilo nepovratnih finančnih spodbud za naložbe energetske učinkovitosti v istem obdobju. Poleg tega drugi nedavčni prihodki vključujejo nadomestila za upravljanje s sredstvi za sanacijo, skladno z ZRud-1.

Tabela 41: Nedavčni prihodki

	v EUR			
	Realizacija 2021	Realizacija 2020	2021 / 2020	Razlika 2021 / 2020
NEDAVČNI PRIHODKI	60.059.779	53.470.545	112,3	6.589.234
UDELEŽBA NA DOBIČKU IN DOHODKI OD FREMOŽENJA	1.763.035	1.702.737	103,5	60.298
Prihodki od obresti	1.763.035	1.702.737	103,5	60.298
Prihodki od presežka prihodkov nad odhodki preteklih let	0	0	0,0	0
Prihodki od prodaje blaga in storitev	1.288.478	1.211.268	106,4	77.210
DRUGI NEDAVČNI PRIHODKI	57.008.266	50.556.540	112,8	6.451.726
Prejeta sredstva za spodbude študentov na praktičnem delu	0	0	0,0	0
Prihodki od subvencioniranih plač - koronavirus	13.335	0	0,0	13.335
Nadomestilo za upravljanje s sredstvi za sanacijo	57.602	54.125	106,4	3.477
Prihodki od odprave rezervacij za kreditna tveganja	1.346.938	0	0,0	1.346.938
Drugi nedavčni prihodki po EZ-1	55.590.391	50.502.415	110,1	5.087.976

Prihodki od obresti danih kreditov znašajo 1.763.035 EUR. Največji delež med prihodki od obresti predstavljajo plačane realne, revalorizacijske in zamudne obresti iz naslova danih posojil.

Prihodki od prodaje blaga in storitev so razdeljeni na prihodke, ki pripadajo Eko skladu zaradi izvajanja programa za izboljšanje energetske učinkovitosti po EZ-1 (ZURE) in znašajo 1.240.511 EUR. Med prihodke štejemo tudi prihodke, realizirane po veljavnem tarifnem pravilniku Eko sklada iz naslova sklepanja kreditnih pogodb, vodenja posojil in plačila nadomestila za predčasno vračilo posojil, ki znašajo 47.207 EUR.

Največji so drugi nedavčni prihodki, ki znašajo 57.008.266 EUR. Drugi nedavčni prihodki v višini 55.590.391 EUR so vir sredstev za izplačila nepovratnih finančnih spodbud. Prihodki iz nadomestil za upravljanje s sredstvi za sanacijo skladno z ZRud-1 znašajo 57.602 EUR. Prihodki od odprave rezervacij za kreditna tveganja znašajo 1.346.938 EUR.

Transforni prihodki

Eko sklad dobiva prihodke iz transferov iz državnega proračuna za pokrivanje stroškov izvajanja Programa porabe sredstev SPS. Za projekt LIFE C4C pridobiva prihodke iz državnega proračuna iz sredstev SPS in evropsko sofinanciranje iz proračuna Evropske unije. Za projekt ZERO 500 pridobiva prihodke iz državnega proračuna iz sredstev proračuna Evropske unije iz kohezijskega sklada.

Tabela 42: Transforni prihodki

	v EUR			
	Realizacija 2021	Realizacija 2020	2021 / 2020	Razlika 2021 / 2020
TRANSFERNI PRIHODKI	859.421	783.073	109,7	76.348
TRANSFERNI PRIHODKI IZ DRUGIH JAVNOFINANČNIH INSTITUCIJ	689.145	672.070	102,5	17.075
Prejeta sredstva iz državnega proračuna	689.145	672.070	102,5	17.075
PREJETA SREDSTVA IZ DRŽAVNEGA PRORAČUNA IZ SREDSTEV PRORAČUNA EVROPSKE UNIJE	170.276	111.003	153,4	59.273
Prejeta sredstva iz državnega proračuna iz sredstev proračuna Evropske unije iz kohezijskega sklada	170.276	91.274	186,6	79.002
Druga prejeta sredstva iz državnega proračuna iz sredstev proračuna Evropske unije	0	19.729	0,0	-19.729

Tekoči transferi iz državnega proračuna so izkazani v višini 689.145 EUR. Prikazana sredstva v višini 553.544 EUR so namenjena za pokrivanje stroškov plač do 16 zaposlenih Eko sklada, ki delajo na izvedbi programa SPS, sorazmerno pripadajoči materialni stroški in sorazmerna obrabnina rabe osnovnih sredstev do meseca junija 2021. Še 4 zahtevki od julija 2021 do oktobra 2021 bodo pokriti v letu 2022, saj so bila sredstva omejena s podpisom aneksa št. 2 k Pogodbi o izvajanju ukrepov na podlagi Programa porabe sredstev SPS. Med tekoče transfere iz državnega proračuna štejemo tudi pokrivanje ukrepa zmanjševanje energetske revščine ZERO v višini 80.579 EUR. V letu 2021 je MOP iz sredstev SPS sofinanciral 55.022 EUR izvedbe projekta LIFE C4C. Prihodki iz državnega proračuna iz sredstev proračuna Evropske unije iz

kohezijskega sklada (za projekt ZERO 500) so bili izkazani v višini 170.276 EUR. Na tem kontu so bila predvidena izplačila nepovratnih finančnih spodbud ZERO 500, tekom leta pa je bilo z MZI dogovorjeno, da se vodijo preko obveznosti. Evropskih sredstev za LIFE C4C v letu 2021 nismo prejeli.

Prejeta sredstva iz Evropske Unije

Eko sklad pridobiva še prihodke iz naslova prejetih predpristopnih sredstev EU Phare, ki predstavljajo del vrednosti odplačanih posojil, ki so bila v preteklih letih dana iz teh sredstev. Prihodki iz naslova evropske predpristopne pomoči PHARE so v letu 2021 izkazani v vrednosti 248.577 EUR.

2.3.2.Odhodki

Odhodki so razčlenjeni na tekoče in investicijske odhodke ter tekoče in investicijske transfere. Eko sklad je imel v letu 2021 skupaj 59.101.528 EUR odhodkov.

Tekoči odhodki

Tekoči odhodki Eko sklada so v letu 2021 znašali 3.827.004 EUR in so se glede na predhodno leto zmanjšali za 4,8 %. Tekoči odhodki zajemajo plačila, nastala zaradi stroškov dela, izdatkov za blago in storitve, stroškov obresti ter rezervacij za kreditna tveganja v javnih skladih.

Plače in drugi izdatki zaposlenim so bili realizirani v višini 1.600.276 EUR, kar je 7,8 % oziroma 116.059 EUR več kot v preteklem letu.

Tabela 43: Stroški plač

	Realizacija 2021	Realizacija 2020	2021 / 2020	Razlika 2021 / 2020	v EUR
Plače in drugi izdatki zaposlenim	1.600.276	1.484.217	107,8	116.060	
Plače in dodatki	1.342.234	1.315.468	102,0	26.766	
Regres za letni dopust	58.820	53.087	110,8	5.733	
Povračila in nadomestila	82.334	82.909	99,3	-575	
Sredstva za delovno uspešnost	47.030	9.220	510,1	37.810	
Sredstva za nadurno delo	42.443	13.584	312,5	28.859	
Drugi izdatki zaposlenim	27.415	9.949	275,6	17.466	
Prispevki delodajalcev za socialno varnost	251.068	237.059	105,9	14.009	
Prispevek za pok. in inva. zavarovanje	124.457	117.681	105,8	6.776	
Prispevek za zdravstveno zavarovanje	101.634	95.472	106,5	6.162	
Prispevek za zaposlovanje	1.320	1.229	107,4	91	
Prispevek za starševsko varstvo	1.439	1.343	107,1	96	
Premije ZKDPZJU	22.218	21.334	104,1	884	

Plače in drugi izdatki zaposlenim so se povečali za 7,8 % oziroma za 116,1 tisoč EUR. Izplačane plače so se povečale za 21 tisoč EUR zaradi rednega napredovanja javnih uslužbencev, ki je začelo veljati decembra 2020 in za 5,7 tisoč EUR zaradi izvedenih prerazporeditev zaposlenih na bolj zahtevna delovna mesta. Izplačana sredstva za delovno uspešnost so se v primerjavi z letom 2020 zaradi ponovnega izplačevanja redne delovne uspešnosti povečala za petkrat in so bila izplačana skladno s predpisi. Izplačano nadurno delo v višini 42,4 tisoč EUR se je izkazalo kot uspešen ukrep obvladovanja zaostankov. V drugih izdatkih zaposlenim so vključeni stroški odpravnine ob upokojitvi in nadomestila za uporabo lastnih sredstev za delo od doma.

Izdatki za blago in storitve so bili realizirani v skupnem znesku 1.975.660 EUR in so za 290.502 EUR oziroma za 17,2 % višji od izdatkov v letu 2020.

Tabela 44: Materialni stroški

	v EUR			
	Realizacija 2021	Realizacija 2020	2021 / 2020	Razlika 2021 / 2020
Izdatki za blago in storitve	1.975.660	1.685.158	117,2	290.502
Pisarniški in splošni material in storitve	631.206	461.567	136,8	169.639
Posebni material in storitve	0	0	0,0	0
Energija, voda, kom. storitve in komunikac.	230.099	176.354	130,5	53.745
Prevozni stroški in storitve	3.375	1.776	190,0	1.599
Izdatki za službena potovanja	1.736	416	417,3	1.320
Tekoče vzdrževanje	72.061	44.275	162,8	27.786
Poslovne najemnine in zakupnine	231.685	232.120	99,8	-435
Drugi operativni odhodki	805.498	768.650	104,8	36.848

Stroški za pisarniški in splošni material ter storitve so v primerjavi s preteklim obdobjem večji za 36,8 % oziroma za 169,6 tisoč EUR, ker je Eko sklad, v okviru zmanjševanja zaostankov, oddal izvedbo storitev Glavne pisarne zunanjemu izvajalcu.

Na kontu Energija, voda, komunalne storitve in komunikacije je izrazito povečanje v višini 53,7 tisoč EUR predvsem posledica visokih stroškov poštnih storitev (tako zaradi višjih cen kot zaradi več oddane pošte). Prevozni stroški in izdatki za službena potovanja so se glede preteklo leto povečali skupaj povečali za 2,9 tisoč EUR, vendar v absolutnih zneskih ti stroški predstavljajo le majhen del celotnih materialnih stroškov.

Tekoče vzdrževanje se je povečalo za 27,8 tisoč EUR zaradi posodabljanja in delno zaradi drugačnega knjiženja različnih dostopov do potrebnih aplikacij (SPIS, HKOM, IMIS), kar se kaže v manjši realizaciji na kontu Poslovne najemnine in zakupnine.

Drugi operativni odhodki so se v primerjavi s preteklim letom povečali za 36,8 tisoč EUR. Povečanje v letu 2021 glede na preteklo leto je posledica poravnave denarnih obveznosti do NKBM višini 54 tisoč EUR, večja izplačila dela upokojencev v višini 20,6 tisoč EUR, povečanju raznih ostalih odhodkov za 2,7 tisoč EUR. Za 40,7 tisoč EUR je bilo manj izplačil svetovalcev ENSVET (pogodbe o delu in s.p.).

Na kontu bančnih storitev je zavedena poravnava denarnih obveznosti do NKBM v višini 53.956 EUR (vračilo Eko sklada), ki je za Eko sklad opravljala storitve vodenja kreditov. V letih 2007 in 2008 je NKBM Eko skladu zaradi napake nakazala preveč sredstev, kar pa se ni dalo dokazati do končnega poplčila kreditov v letu 2020. V letu 2020 je bila opravljena neodvisna revizija, ki je ugotovila končno stanje. Na podlagi sporazuma med Eko skladom in NKBM se je s poravnavo denarnih obveznosti posel zaključil.

Med tekoče odhodke spadajo tudi plačila obresti za najete kredite. Obresti za kredit EIB v letu 2021 ni bilo obračunanih, na kar vpliva še vedno negativni EURIBOR.

Dodatne rezervacije za kreditna tveganja niso bile oblikovane.

Tekoči transferi

V postavki tekoči transferi Eko sklad izkazuje transfere posameznikom in gospodinjstvom, javnim podjetjem, privatnim podjetjem in nevladnim organizacijam za okoljske projekte.

Tabela 45: Tekoči transferi

	Realizacija 2021	Realizacija 2020	2021 / 2020	Razlika 2021 / 2020
TEKOČI TRANSFERI	46.454.383	44.353.204	104,7	2.101.179
SUBVENCIJE	13.253.916	13.594.990	97,5	-341.074
subvencije javnim podjetjem	20.954	524.140	4,0	-503.186
subvencije privatnim podjetjem in zasebnikom	13.232.962	13.070.850	101,2	162.112
TRANSFERI POSAMEZNIKOM IN GOSPODINJSTVOM	32.846.860	30.426.511	108,0	2.420.349
Drugi transferi posameznikov	32.846.860	30.426.511	108,0	2.420.349
TRANSFERI NEPROFITNIM ORGANIZACIJAM IN USTANOVAM	0	0	0,0	0
Tekoči transferi neprofitnim organizacijam in ustanovam	0	0	0,0	0
DRUGI TEKOČI DOMAČI TRANSFERI	353.607	331.703	106,6	21.904
Tekoča plačila drugim izvajalcem javnih služb, ki niso posredni proračunski uporabniki	353.607	331.703	106,6	21.904

Tekoči transferi so bili v letu 2021 izplačani v višini 46.454.383 EUR, kar je 4,7 % več kot v preteklem letu. Predstavljajo izplačila nepovratnih sredstev na podlagi različnih javnih pozivov na podlagi ZURE (prej EZ-1). Subvencije javnim podjetjem znašajo 20.954 EUR. Subvencije privatnim podjetjem in zasebnikom znašajo 13.232.962 EUR. Tekoči transferi posameznikom in gospodinjstvom znašajo 32.846.860 EUR, kar je 8 % več kot v preteklem letu.

Družbi Borzen d.o.o. je bilo za izvajanje programov ozaveščanja in informiranja po EZ-1 (ZURE) izplačanih 353.607 EUR.

Investicijski odhodki

Tabela 46: Investicijski odhodki

	Realizacija 2021	Realizacija 2020	2021 / 2020	Razlika 2021 / 2020
Investicijski odhodki	133.951	107.153	125,0	26.798
Nakup opreme	95.606	107.153	89,2	-11.547
Nakup nematerialnega premoženja	38.345	0	0,0	38.345

Investicijski odhodki izkazujejo plačila za nakup opredmetenih osnovnih sredstev in neopredmetenih sredstev. Eko sklad je v letu 2021 izkazal 133.951 EUR investicijskih odhodkov.

Investicijski transferi

Tabela 47: Investicijski transferi

	Realizacija 2021	Realizacija 2020	2021 / 2020	Razlika 2021 / 2020
INVESTICIJSKI TRANSFERI	8.686.189	5.584.700	155,5	3.101.489
Investicijski transferi občinam	7.931.101	5.265.253	150,6	2.665.848
Investicijski transferi javnim skladom in agencijam	133.794	52.114	256,7	81.680
Investicijski transferi v državni proračun	1.161	25.974	4,5	-24.813
Investicijski transferi javnim zavodom	620.133	241.359	256,9	378.774

Investicijski transferi vključujejo izplačila nepovratnih finančnih spodbud državnim organom. Izplačilo upravičencu se izvede po končani naložbi in pregledu zaključne dokumentacije. Eko sklad je v letu 2021 izplačal 8.686.190 EUR investicijskih transferov proračunskim uporabnikom, kar je 55,5 % več kot v preteklem letu.

2.3.3. Rezultat poslovnega leta

Tabela 48: Presežek prihodkov nad odhodki v primerjavi s preteklim letom

	V EUR		
	Realizacija 2021	Realizacija 2020	2021 / 2020
SKUPAJ PRIHODKI	61.167.933	54.591.555	112,0
SKUPAJ ODHODKI	59.101.528	54.067.045	109,3
PRESEŽEK PRIHODKOV NAD ODHODKI	2.066.405	524.510	394,0

Ustvarjeni presežek prihodkov nad odhodki v letu 2021 je bil dosežen v višini 2.066.405 EUR. Velika razlika glede na preteklo leto je nastala, ker se so se v letu 2020 oblikovale dodatne rezervacije za kreditna tveganja (prikazano kot odhodek), v letu 2021 pa so se sprostile rezervacije za kreditna tveganja v višini 1.346.938 EUR (prikazano kot prihodek).

Presežek prihodkov nad odhodki se zmanjšuje zaradi plačane revalorizacije za 11.722 EUR, ugotovljeni presežek prihodkov nad odhodki je 2.054.683 EUR.

2.4. Izkaz računa finančnih terjatev in naložb

Račun finančnih terjatev in naložb izkazuje prejeta vračila danih posojil in porabo danih posojil, vključuje pa tudi prejete kupnine iz naslova privatizacije ter dane kapitalske naložbe.

Tabela 49: Izkaz računa finančnih terjatev in naložb

	v EUR		
	2021	2020	2021/ 2020
PREJETA VRAČILA DANIH POSOJIL IN PRODAJA KAPITALSKIH DELEŽEV	33.245.968	30.063.541	110,6
PREJETA VRAČILA DANIH POSOJIL	33.004.746	29.956.395	110,2
Prejeta vračila danih posojil od posameznikov in zasebnikov	21.489.915	17.950.597	119,7
Prejeta vračila danih posojil - od javnih skladov	0	0	0,0
Prejeta vračila danih posojil od javnih podjetij in družb, ki so v lasti države ali občin	603.382	1.191.789	50,6
Prejeta vračila danih posojil - od finančnih institucij	0	0	0,0
Prejeta vračila danih posojil - od privatnih podjetij	8.203.850	7.470.174	109,8
Prejeta vračila danih posojil od občin	2.707.599	3.343.835	81,0
PRODAJA KAPITALSKIH DELEŽEV	0	0	0,0
KUPNINE IZ NASLOVA PRIVATIZACIJE	241.222	107.146	225,1
Sredstva kupnin iz naslova privatizacije	241.222	107.146	225,1
DANA POSOJILA IN POVEČANJE KAPITALSKIH DELEŽEV	37.479.135	38.918.713	96,3
DANA POSOJILA	37.479.135	38.918.713	96,3
Dana posojila posameznikom in zasebnikom	32.929.215	30.239.121	108,9
Dana posojila javnim skladom	0	0	0,0
Dana posojila javnim podjetjem, ki so v lasti države ali občin	0	447.000	0,0
Dana posojila finančnim institucijam	0	0	0,0
Dana posojila privatnim podjetjem	3.011.056	4.604.126	65,4
Dana posojila občinam	1.538.864	3.628.466	42,4
POVEČANJE KAPITALSKIH DELEŽEV IN NALOŽB	0	0	0,0
Povečanje kapitalskih deležev v privatnih podjetjih	0	0	0,0
PORABA SREDSTEV KUPNIN IZ NASLOVA PRIVATIZACIJE	0	0	0,0
PREJETA VRAČILA DANIH POSOJIL MINUS DANA POSOJILA	-4.474.389	-8.962.318	49,9
PREJETA VRAČILA DANIH POSOJIL IN KUPNINE MINUS DANA POSOJILA IN SPREMEMBE KAPITALSKIH DELEŽEV (IV-V)	-4.233.167	-8.855.172	47,8

V letu 2021 je bilo prejetih 33.004.746 EUR vračil danih posojil in danih 37.479.135 EUR posojil. Iz kupnin iz naslova privatizacije je bilo povečano namensko premoženje za 241.222 EUR.

Rezultat je 4.474.389 EUR več danih posojil kot prejetih posojil. V letu 2021 Eko sklad izkazuje na računu finančnih terjatev in naložb primanjkljaj v višini 4.233.167 EUR.

2.5. Izkaz računa financiranja

Konti zadolževanja izkazujejo zneske sredstev, pridobljenih iz naslova najemanja domačih in tujih kreditov, ter odplačila glavnice od domačega in od tujega dolga.

Tabela 50: Izkaz računa financiranja

	v EUR		
	2021	2020	2021/ 2020
ZADOLŽEVANJE	0	0	0,0
DOMAČE ZADOLŽEVANJE	0	0	0,0
ZADOLŽEVANJE V TUJINI	0	0	0,0
Najeti krediti pri mednarodnih finančnih institucijah	0	0	0,0
ODPLAČILA DOLGA	3.500.000	1.000.000	350,0
ODPLAČILA DOMAČEGA DOLGA	0	0	0,0
Odplačila kreditov poslovnim bankam	0	0	0,0
ODPLAČILA DOLGA V TUJINO	3.500.000	1.000.000	350,0
Odplačila dolga mednarodnim finančnim institucijam	3.500.000	1.000.000	350,0
NETO ZADOLŽEVANJE (VII. - VIII.)	0	0	0
NETO ODPLAČILO DOLGA (VIII. - VII.)	3.500.000	1.000.000	350,0
POVEČANJE (ZMANJŠANJE) SREDSTEV NA RAČUNIH (III.+VI.+IX.)	-5.666.762	-9.330.662	60,7

Eko sklad je v letu 2021 odplačal 3.500.000 EUR kredita EIB po pogodbi št. 26118.

2.6. Stanje in gibanje neopredmetenih sredstev in opredmetenih osnovnih sredstev

Skladno z ZR se uporablja metoda vrednotenja po nabavni vrednosti. Nabavna vrednost neopredmetenih sredstev in opredmetenih osnovnih sredstev v upravljanju je bila na dan 1. 1. 2021 skupaj 758.002 EUR, skupni popravek vrednosti pa znaša 593.974 EUR. Novo nabavljenih sredstev je bilo v letu 2021 za 201.384 EUR.

Tabela 51: Stanje in gibanje osnovnih sredstev

Naziv	Oznaka za AOP	Nabavna vrednost (1.1.)	Popravek vrednost (1.1.)	Povečanje nabavne vrednosti	Povečanje popravka vrednosti	Zmanjšanje nabavne vrednosti	Zmanjšanje popravka vrednosti	v EUR			
								Amortizacija	Neodpisana vrednost (31.12.)	Prevednote nje zaradi okrepitve	Prevednote nje zaradi oslabitve
1	2	3	4	5	6	7	8	9	10 (3-4+5-6-7+8-9)	11	12
I. Neopredmetena sredstva in opredmetena osnovna sredstva v upravljanju (701+702+703+704+705+706+707)	700	758.002	593.974	201.384	0	13.214	13.214	98.068	267.344	0	0
A. Dolgoročno odloženi stroški	701	0	0	0	0	0	0	0	0	0	0
B. Dolgoročne premoženjske pravice	702	104.988	85.860	38.345	0	0	0	12.012	45.461	0	0
C. Druga neopredmetena sredstva	703	0	0	0	0	0	0	0	0	0	0
D. Zemljišča	704	0	0	0	0	0	0	0	0	0	0
E. Zgradbe	705	0	0	0	0	0	0	0	0	0	0
F. Oprema	706	653.014	508.114	163.039	0	13.214	13.214	86.056	221.883	0	0
G. Druga opredmetena osnovna sredstva	707	0	0	0	0	0	0	0	0	0	0

Eko sklad obračunava amortizacijo osnovnih sredstev po metodi enakomernega časovnega amortiziranja in po predpisanih stopnjah. Amortizacija se obračunava od nabavne vrednosti osnovnih sredstev do njihovega popolnega odpisa. Amortizacijske stopnje so določene v skladu z veljavnim pravilnikom Ministrstva za finance. Za obračun amortizacije opredmetenih osnovnih sredstev so bile v letu 2021 uporabljene naslednje letne amortizacijske stopnje:

-25 do 50 % za računalnike in drugo opremo;

- 20 % za opremo za ogrevanje, klimatske in ventilacijske naprave, opremo za razmnoževanje;
- 12,5 do 15 % za osebne avtomobile;
- 10 do 12 % za pisarniško opremo;
- 25 % za telekomunikacijsko opremo in za drugo opremo.

Za obračunano amortizacijo se zmanjšajo obveznosti za sredstva, prejeta v upravljanje, in poveča popravek vrednosti sredstev. Obračunana amortizacija v letu 2021 je znašala 98.068 EUR, končna neodpisana vrednost sredstev na dan 31. 12. 2021 pa je bila 267.344 EUR.

2.7. Stanje in gibanje dolgoročnih finančnih naložb in posojil

Dolgoročno dana posojila na podlagi posojilnih pogodb z odplačilno dobo, daljšo od enega leta, Eko sklad dodeljuje na podlagi javnih pozivov. Stanje danih posojil na dan 1. 1. 2021 je bilo 155.914.804 EUR.

V letu 2021 je bilo danih 37.479.135 EUR novih posojil in vrnjenih 34.363.893 EUR posojil. V vračila so všteta tudi plačila, izkazana kot glavnica, ki ob plačilu postanejo obrestni prihodek in vračila glavnice kreditov iz PHARE sredstev. Stanje danih posojil na dan 31.12.2021 je bilo 159.030.046 EUR in se je tekom leta 2021 povečalo za 3.115.242 EUR.

Tabela 52: Stanje in gibanje dolgoročnih finančnih naložb in posojil

	v EUR				
	Znesek naložb in danih posojil (1.1.)	Znesek povečanja naložb in danih posojil	Znesek zmanjšanja naložb in danih posojil	Znesek naložb in danih posojil (31.12.)	31.12.2021/1.1.2021
Dolgoročno dana posojila in depoziti - skupaj	155.914.804	37.479.135	34.363.893	159.030.046	102,0
Dolgoročno dana posojila posameznikom	79.821.485	32.929.215	21.482.812	91.267.888	114,3
Dolgoročno dana posojila javnim skladom	0	0	0	0	0,0
Dolgoročno dana posojila javnim podjetjem	3.234.232	0	815.726	2.418.506	74,8
Dolgoročno dana posojila finančnim institucijam	0	0	0	0	0,0
Dolgoročno dana posojila privatnim podjetjem	39.524.640	3.011.056	9.314.997	33.220.699	84,1
Dolgoročno dana posojila drugim ravnem države	33.334.447	1.538.864	2.750.358	32.122.953	96,4

2.8. Presežek izračunan po fiskalnem pravilu

Zakon o fiskalnem pravilu (Uradni list RS, št. 55/15 in 177/20 – popr.; v nadaljnjem besedilu: ZFisP) je naložil proračunskim uporabnikom, da morajo ob zaključku leta izračunati presežek prihodkov po fiskalnem pravilu, na način, kot je navedeno v 9.i. členu Zakona o javnih financah (Uradni list RS, št. 11/11 – uradno prečiščeno besedilo, 14/13 – popr., 101/13, 55/15 – ZFisP, 96/15 – ZIPRS1617, 13/18 in 195/20 – odločba US; v nadaljnjem besedilu ZJF).

Tabela 53: Izračun presežka po fiskalnem pravilu

v EUR

IZRAČUNANI PRESEŽEK LETA 2021 PO FISKALNEM PRAVILU				
z.št	konti skupine	vsebina računovodske postavke	znesek 2021	opomba
1	konti 70, 71, 72, 74, 78	prihodki po denarnem toku	61.167.933	
2	konti 40, 41, 42, 43, 45	odhodki po denarnem toku	59.101.527	
3	3 = 1-2	presežek	2.066.406	
4	75	prejeta vračila in prodaja kap deležev	33.245.968	
5	44	dana posojila in pov kap deležev	37.479.135	
6	6 = 4-5	razlika iz finančnih naložb	-4.233.167	
7	50	zadolževanje	0	
8	55	odplačilo dolga	3.500.000	
9	9 = 7-8	neto zadolževanje ali odplačilo dolga	-3.500.000	
10	10 = 3+6+9	povečanje ali zmanjšanje stanja na računih je presežek	-5.666.761	
11		če je razlika knjižena na AOP 379, PU presežek po denarnem toku zmanjša za predpisane obveznosti	0	v 2021 je vpisan na AOP 380 in ni vpisan na AOP 379
12	20, 21, 22, 23, del 24, 26, 29	kratkoročne obveznosti (brez kratk. dela kredita 25)	37.591.146	AOP 035, 036, 037, 038, del 039, 041
13	97	dolgoročne poslovne obveznosti	4.053.005	
14	del 9400 in 9403	neporabljene donacije in namenska sredstva	0	
15	15 = 11-12-13-14	izračunani znesek presežka po fiskalnem pravilu	-41.644.151	

Ustvarjeni presežek se mora praviloma zbirati na ločenem računu, ker pa je izračun presežka prihodkov po fiskalnem pravilu negativen, Eko skladu sredstev ni potrebno odvajati.

2.9. Pojasnila k računovodskim izkazom

V skladu s 26. členom Pravilnika o sestavljanju letnih poročil za proračun, proračunske uporabnike in druge osebe javnega prava podajamo še naslednje računovodske informacije:

- Sodila, uporabljena za razmejevanje prihodkov in odhodkov na dejavnost javne službe ter dejavnost prodaje blaga in storitev na trgu*
Eko sklad ne izvaja klasične dejavnosti prodaje na trgu. Prihodke od prodaje blaga in storitev ustvarja iz naslova nadomestila za sklepanje kreditnih pogodb, vodenja posojil in iz naslova zaračunanega nadomestila za predčasna vračila kreditov v skladu s sprejetim tarifnim pravilnikom. Delež pridobitne dejavnosti je 0,08 %.
- Nameni, za katere so bile oblikovane dolgoročne rezervacije, ter oblikovanje in poraba dolgoročnih rezervacij po namenih*
Eko sklad nima oblikovanih dolgoročnih rezervacij.
- Vzroki za izkazovanje presežka odhodkov nad prihodki v bilanci stanja ter izkazu prihodkov in odhodkov*
Eko sklad izkazuje presežek prihodkov nad odhodki.
- Metoda vrednotenja zalog gotovih proizvodov in zalog nedokončane proizvodnje*
Eko sklad v poslovanju nima zalog gotovih proizvodov in nedokončane proizvodnje.
- Podatki o stanju neporavnanih terjatev in ukrepih za njih poravnavo oziroma razlogih neplačil*
Eko sklad ima ob koncu poslovnega leta neporavnane terjatve iz naslova neplačanih obresti danih kreditov in provizij v znesku 814.114 EUR (k141+k16) ter 9.329.166 EUR terjatev do zavezancev po Uredbi o zagotavljanju prihrankov energije pri končnih odjemalcih. Iz naslova terjatev do zavezancev po Uredbi so zapadle in neplačane terjatve naslednje: insolvenčni postopki 299.958 EUR ter težko izterljive terjatve 177.417 EUR. Med terjatvami do zavezancev, ki so v postopku prisilne poravnave ali v stečajnem postopku, je največji Agroruše d.o.o. v znesku 272.719 EUR.

Te terjatve bodo v primeru prisilne poravnave poplačane postopoma oziroma ob zaključku stečajnega postopka. Za težko izterljive terjatve Eko sklad nadaljuje s postopki izterjave. Eko sklad ima še terjatev v višini 240.961 EUR po ZPDRES (za KIK d.d., Kamnik), ki bodo poplačane ob zaključku stečajnega postopka.

- *Podatki o obveznostih, ki so do konca poslovnega leta zapadle v plačilo, in o vzrokih neplačila*
Eko sklad ima ob koncu poslovnega leta 7.758 EUR neporavnanih zapadlih obveznosti. Razlog je bil v usklajevanju računov z dobavitelji in odobritvi izplačila po uskladitvi. Vsi zapadli računi so bili v letu 2022 poravnani.
- *Viri sredstev, uporabljeni za vlaganje v opredmetena osnovna sredstva, neopredmetena sredstva in dolgoročne finančne naložbe (kapitalske naložbe in posojila)*
Eko sklad uporablja za financiranje opredmetenih osnovnih sredstev in neopredmetenih sredstev tekoče prihodke, predvsem prihodke od obresti na dana posojila za okoljske naložbe. Vir za financiranje danih dolgoročnih posojil je sklad namenskega premoženja, najeti dolgoročni krediti ter dolgoročne obveznosti, ki jih ima Eko sklad na podlagi podpisanega sporazuma (Memorandum of Understanding) med Evropsko unijo, Ministrstvom za okolje in prostor, Ministrstvom za finance ter Eko skladom in sklepom Vlade Republike Slovenije z dne 20. 12. 2007, do Republike Slovenije.
- *Naložbe prostih denarnih sredstev*
Eko sklad prosta denarna sredstva nalaga kot depozite v dve, z javnim razpisom izbrani banki, in zakladnico Ministrstva za finance Republike Slovenije, kjer so namenjena za porabo danih posojil pravnim in fizičnim osebam in dodeljevanje subvencij.
- *Razlogi za pomembnejše spremembe stalnih sredstev*
Eko sklad je povečal stanje danih dolgoročnih posojil za 3.137.977 EUR. Osnovna dejavnost Eko sklada je kreditiranje okoljskih naložb, zato se poslovanje odraža predvsem pri spremembah dolgoročno danih posojil.
- *Vrste postavk, ki so zajete v znesku, izkazanem na kontih zunajbilančne evidence*
Eko sklad ima na kontih zunajbilančne evidence evidentirana odobrena in na podlagi sklenjenih kreditnih pogodb še neuporabljen dolgoročni posojila v višini 7.821.991 EUR.
- *Podatki o pomembnejših opredmetenih osnovnih sredstvih in neopredmetenih, ki so že v celoti odpisana, pa se še vedno uporabljajo za opravljanje dejavnosti*
Eko sklad nima takih sredstev.
- *Drugo*
Presežek prihodkov nad odhodki je znašal 2.066.405 EUR. Presežek se je zmanjšal za revalorizacijo danih dolgoročnih kreditov v višini 11.723 EUR. Skupni presežek prihodkov nad odhodki v višini 2.054.683 EUR se knjiži v nerazporejeni presežek prihodkov nad odhodki.

2.10. Dogodki po datumu bilance stanja

Dogodki po datumu bilance stanja so dogodki, ki so se zgodili v letu 2022 in imajo vpliv na bilanco stanja na dan 31. 12. 2021. Takih dogodkov ni, še vedno pa je prisotna epidemija COVID, ki vpliva na poslovanje delno na področju kreditiranja, delno na zbiranje sredstev po EZ-1 (ZURE) in predvsem na izvajanje različnih promocijskih in izobraževalnih aktivnosti, ki se izvajajo v okrnjeni obliki ali pa se sploh ne morejo izvesti.

POROČILO NEODVISNEGA REVIZORJA ZA LETO 2021



Lendavska ulica 18, 9000 Murska Sobota

Tel.: 02/530 20 50, e-mail: info@audit.si

POROČILO NEODVISNEGA REVIZORJA USTANOVITELJU

Eko sklada, Slovenskega okoljskega javnega sklada

Mnenje

Revidirali smo računovodske izkaze javnega sklada Eko sklad, Slovenski okoljski javni sklad, ki vključujejo bilanco stanja na dan 31. decembra 2021 ter z njo povezan izkaz prihodkov in odhodkov, izkaz računa finančnih terjatev in naložb ter izkaz računa financiranja za tedaj končano leto ter povzetek bistvenih računovodskih usmeritev in druge pojasnjevalne informacije.

Po našem mnenju priloženi računovodski izkazi v vseh pomembnih pogledih pošteno predstavljajo finančni položaj javnega sklada Eko sklad, Slovenski okoljski javni sklad na dan 31. decembra 2021 ter njegovo finančno uspešnost za tedaj končano leto v skladu z določbami Zakona o računovodstvu (ZR) in z njim povezanimi podzakonskimi predpisi ter Zakonom o javnih skladih (ZJS-1).

Podlaga za mnenje

Revizijo smo opravili v skladu z Mednarodnimi standardi revidiranja (MSR). Naše odgovornosti na podlagi teh standardov so opisane v tem poročilu v odstavku *Revizorjeva odgovornost za revizijo računovodskih izkazov*. V skladu s Kodeksom etike za računovodske strokovnjake, ki ga je izdal Odbor za mednarodne standarde etike za računovodske strokovnjake (Kodeks IESBA), in etičnimi zahtevami, ki se nanašajo na revizijo računovodskih izkazov v Sloveniji, potrjujemo svojo neodvisnost od javnega sklada ter, da smo izpolnili vse druge etične zahteve v skladu s temi zahtevami in Kodeksom IESBA.

Verjamemo, da so pridobljeni revizijski dokazi zadostni in ustrezni kot osnova za naše revizijsko mnenje.

Druge informacije

Za druge informacije je odgovorno poslovodstvo. Druge informacije obsegajo poslovno poročilo, ki je sestavni del letnega poročila javnega sklada Eko sklad, Slovenski okoljski javni sklad, vendar ne vključujejo računovodskih izkazov in našega revizorjevega poročila o njih. Naše mnenje o računovodskih izkazih se ne nanaša na druge informacije in o njih ne izražamo nobene oblike zagotovila.

V povezavi z opravljeno revizijo računovodskih izkazov je naša odgovornost prebrati druge informacije in pri tem presoditi ali so druge informacije pomembno neskladne z računovodskimi izkazi, zakonskimi zahtevami ali našim poznavanjem, pridobljenim pri revidiranju, ali se kako drugače kažejo kot pomembno napačne. Če na podlagi opravljenega dela zaključimo, da obstaja pomembna napačna navedba drugih informacij, moramo o takih okoliščinah poročati. V zvezi s tem na podlagi opisanih postopkov poročamo, da:

Družba Audit & CO d.o.o. je registrirana pri Okrožnem sodišču v Murski Soboti,
vložna številka 10279700. Osnovni kapital 25.038,02 EUR.
Matična številka: 1932802000, ID za DDV: SI 99040565

- so druge informacije v vseh pomembnih pogledih usklajene z revidiranimi računovodskimi izkazi;
- so druge informacije pripravljene v skladu z veljavnimi zakoni in predpisi;
- na podlagi poznavanja in razumevanja javnega sklada in njegovega okolja, ki smo ga pridobili med revizijo, v zvezi z drugimi informacijami nismo ugotovili bistvenih napačnih navedb.

Odgovornost posloводства in nadzornega sveta za računovodske izkaze

Posloводство je odgovorno za pripravo in pošteno predstavitev teh računovodskih izkazov v skladu z Zakonom o računovodstvu in z njim povezanimi podzakonskimi predpisi ter Zakonom o javnih skladih ter za tako notranje kontroliranje, kot je v skladu z odločitvijo posloводства potrebno, da omogoči pripravo računovodskih izkazov, ki ne vsebujejo pomembno napačne navedbe zaradi prevare ali napake.

Posloводство je pri pripravi računovodskih izkazov javnega sklada odgovorno za oceno njene sposobnosti, da nadaljuje kot delujoča organizacija, razkritje zadev, povezanih z delujočo organizacijo in uporabo predpostavke delujoče organizacije kot podlage za računovodenje, razen če namerava ustanoviteljica javni sklad likvidirati ali zaustaviti poslovanje ali nima druge možnosti, kot da napravi eno ali drugo.

Nadzorni svet je odgovoren za nadzor nad procesom računovodskega poročanja, ustanoviteljica pa za potrditev revidiranega letnega poročila.

Revizorjeva odgovornost za revizijo računovodskih izkazov

Naši cilji so pridobiti sprejemljivo zagotovilo o tem, ali so računovodski izkazi kot celota brez pomembno napačne navedbe zaradi prevare ali napake, in izdati revizorjevo poročilo, ki vključuje naše mnenje. Sprejemljivo zagotovilo je visoka stopnja zagotovila, vendar ni jamstvo, da bo revizija opravljena v skladu s pravili revidiranja, vedno odkrila pomembno napačno navedbo, če ta obstaja. Napačne navedbe lahko izhajajo iz prevare ali napake ter se smatrajo za pomembne, če je upravičeno pričakovati, da posamič ali skupaj vplivajo na gospodarske odločitve uporabnikov, sprejete na podlagi teh računovodskih izkazov.

Med izvajanjem revidiranja v skladu s pravili revidiranja uporabljamo strokovno presojo in ohranjamo poklicno nezaupljivost. Prav tako:

- Prepoznamo in ocenimo tveganja pomembno napačne navedbe v računovodskih izkazih, bodisi zaradi napake ali prevare, oblikujemo in izvajamo revizijske postopke kot odzive na ocenjena tveganja ter pridobivamo zadostne in ustrezne revizijske dokaze, ki zagotavljajo podlago za naše mnenje. Tveganje, da ne bomo odkrili napačne navedbe, ki izvira iz prevare, je višje od tistega, povezanega z napako, saj prevara lahko vključuje skrivne dogovore, ponarejanje, namerno opustitev, napačno razlago ali izogibanje notranjim kontrolam.
- Opravimo postopke preverjanja in razumevanje notranjih kontrol, pomembnih za revizijo z namenom oblikovanja revizijskih postopkov, ki so okoliščinam primerni, vendar ne z namenom izraziti mnenje o učinkovitosti notranjih kontrol javnega sklada.
- Presodimo ustreznost uporabljenih računovodskih usmeritev in sprejemljivost računovodskih ocen ter z njimi povezanih razkritij posloводства.

- Na podlagi pridobljenih revizijskih dokazov o obstoju pomembne negotovosti glede dogodkov ali okoliščin, ki zbuja dvom v sposobnost organizacije, da nadaljuje kot delujoča organizacija, sprejmemo sklep o ustreznosti poslovodske uporabe predpostavke delujoče organizacije, kot podlage računovodenja. Če sprejmemo sklep o obstoju pomembne negotovosti, smo dolžni v revizorjevem poročilu opozoriti na ustrezna razkritja v računovodskih izkazih ali, če so taka razkritja neustrezna, prilagoditi mnenje. Revizorjevi sklepi temeljijo na revizijskih dokazih, pridobljenih do datuma izdaje revizorjevega poročila. Vendar kasnejši dogodki ali okoliščine lahko povzročijo prenehanje organizacije kot delujočega sklada.
- Ovrednotimo splošno predstavitev, strukturo, vsebino računovodskih izkazov, vključno z razkritji, in ali računovodski izkazi predstavljajo zadevne posle in dogodke na način, da je dosežena poštena predstavitev.

Nadzorni svet javnega sklada med drugim obveščamo o načrtovanem obsegu in času revidiranja in pomembnih revizijskih ugotovitvah, vključno s pomanjkljivostmi notranjih kontrol, ki smo jih zaznali med našo revizijo.

Murska Sobota, 7. november 2022

AUDIT & CO d.o.o.

Elizabeta Kos

pooblaščen revizor


audit&co, DRUŽBA ZA
REVIZIJO
IN SVETOVANJE d.o.o.
Lendavska 18, 9000 Murska Sobota

**Poročilo o dejanskih ugotovitvah za leto 2021,
namenjeno poslovanju javnega sklada Eko sklad, Slovenski okoljski javni sklad**

Na podlagi zahtev 44. člena Zakona o javnih skladih (ZJS-1; Ur. l. RS, št. 77/08, 8/10 - ZSKZ-B, 61/20 – ZDLGPE in 206/21 - ZDUPŠOP) smo opravili postopke, za katere smo se dogovorili z vami in jih navajamo v nadaljevanju. To so postopki v zvezi s spoštovanjem pravil, določenih v ZJS-1, pri poslovanju javnega sklada Eko sklad, Slovenski okoljski javni sklad (v nadaljevanju javni sklad) za poslovno leto, ki se je končalo 31. decembra 2021. Posel je bil opravljen v skladu z Mednarodnim standardom sorodnih storitev 4400- Posli opravljanja dogovorjenih postopkov v zvezi z računovodskimi informacijami. Edini namen postopkov je bila presoja upoštevanja določil ZJS-1 v poslovnem letu, ki se je končalo 31. decembra 2021.

Povzetek opravljenih postopkov:

1. Pregledali smo skladnost naložb premoženja javnega sklada v letu, ki se je končalo 31. decembra 2021, v skladu z določbami 26. člena ZJS-1.
2. Pregledali smo skladnost postopkov podeljevanja kreditov pod ugodnimi pogoji skladno z Zakonom o varstvu okolja (ZVO-1; Ur. l. RS, št. 39/06 - UPB1, 70/08, 108/09, 48/12, 57/12, 92/13, 56/15, 102/15, 30/16 in 158/20).
3. Pregledali smo skladnost izdanih poroštev javnega sklada v skladu z določbami 29. člena ZJS-1.
4. Pregledali smo skladnost postopkov zadolževanja javnega sklada v skladu z določbami 37. člena ZJS-1.
5. Pregledali smo skladnost oblikovanja rezervacij za kreditna tveganja v skladu z določbami 36. člena ZJS-1.
6. Preverili smo spoštovanje pravil o obvladovanju kreditnih tveganj glede na določbe od 33. do 35. člena ZJS-1.

Za vse zgoraj naštetu je odgovorno poslovanje javnega sklada. Naša naloga je poročati o ugotovitvah na podlagi opravljenega pregleda.

Na podlagi opravljenih preveritev poročamo o ugotovitvah:

- a) V povezavi s 1. točko smo ugotovili, da so naložbe javnega sklada v letu, ki se je končalo 31. decembra 2021, v vseh pomembnih pogledih usklajene z določbami 26. člena ZJS-1.
- b) V povezavi z 2. točko smo ugotovili, da so postopki podeljevanja kreditov pod ugodnimi pogoji, v vseh pomembnih pogledih usklajeni z določbami ZVO-1.
- c) V povezavi s 3. točko smo ugotovili, da javni sklad v letu 2021 ni izdal poroštev.

- d) V povezavi s 4. točko smo ugotovili, da so postopki zadolževanja javnega sklada v vseh pomembnih pogledih usklajeni z določbami 37. člena ZJS-1.
- e) V povezavi s 5. točko smo ugotovili, da določbe ZJS-1 glede oblikovanja rezervacij za kreditna tveganja niso podrobne, temveč se sklicujejo na pravila, ki veljajo za banke. Ker javni sklad ne uporablja mednarodnih standardov računovodskega poročanja, tudi ne more v celoti izpolnjevati pravil, kot veljajo za banke. Razkritja v zvezi s politiko oblikovanja rezervacij so vključene v letnem poročilu in podrobneje pojasnjujejo način oblikovanja. Pri vrednotenju rezervacij za kreditna tveganja nismo ugotovili pomembnih napak.
- f) V povezavi s 6. točko smo ugotovili, da so postopki obvladovanja kreditnih tveganj v vseh pomembnih pogledih usklajeni z določbami ZJS-1.

Ker opravljeni posli niso niti revizija niti preiskava v skladu z Mednarodnimi standardi revidiranja ali Mednarodnimi standardi poslov preiskovanja, v povezavi s spoštovanjem pravil, določenih v ZJS-1, v tem poročilu ne dajemo nikakršnega zagotovila.

Poleg zgoraj nevednih dogovorjenih postopkov je bila opravljena tudi revizija računovodskih izkazov javnega sklada v skladu z Mednarodnimi standardi revidiranja, o morebitnih drugih zadevah smo poročali v revizorjevem poročilu o revidiranih računovodskih izkazih.

Naše poročilo služi izključno namenu, predstavljenemu v prvem odstavku, in se sme posredovati zgolj strankam, določenim v pogodbi. Poročilo se nanaša izključno na ugotovitve v zvezi s pregledom spoštovanja pravil, določenih v ZJS-1, in ne velja za celotne računovodske izkaze javnega sklada.

Murska Sobota, 7. november 2022

AUDIT & CO d.o.o.

Elizabeta Kos

pooblaščen revizor

audit&co, DRUŽBA ZA
REVIZIJO
IN SVETOVANJE d.o.o.
Lendavska 18, 9000 Murska Sobota