



EKO SKLAD

SLOVENSKI OKOLJSKI
JAVNI SKLAD

**LETNO POROČILO EKO SKLADA,
SLOVENSKEGA OKOLJSKEGA JAVNEGA SKLADA,
ZA LETO 2020**


Ljubljana, september 2021

Kazalo

POVZETEK	6
1 POSLOVNA DEJAVNOST EKO SKLADA V LETU 2020	8
1.1 UGODNO KREDITIRANJE OKOLJSKIH INVESTICIJSKIH PROJEKTOV	8
1.1.1 Primerjava kreditiranja okoljskih naložb v letu 2020 s preteklimi leti	8
1.1.2 Ugodne obrestne mere kot finančna spodbuda za kreditorejmalce	9
1.1.3 Javni pozivi za kreditiranje okoljskih naložb.....	10
1.1.4 Črpanje kreditov v letu 2020	13
1.1.5 Kreditiranje okoljskih naložb pravnih oseb, samostojnih podjetnikov in zasebnikov	14
1.1.6 Kreditiranje okoljskih naložb občanov	16
1.2 DODELJEVANJE NEPOVRATNIH FINANČNIH SPODBUD V LETU 2020.....	17
1.3 PROMOCIJA IN SPODBUJANJE RAZLIČNIH OBLIK IZOBRAŽEVANJA TER OZAVEŠČANJE JAVNOSTI	27
1.3.1 Program brezplačnega neodvisnega energetskega svetovanja – mreža ENSVET	27
1.3.2 Sofinanciranje projektov in podnebnih programov NVO na podlagi javnih razpisov	31
1.3.3 Podpora različnih komunikacijskih aktivnosti (projektov in dogodkov) NVO in drugih subjektov.....	32
1.3.4 Oglaševanje storitev Eko sklada in redno komuniciranje z javnostmi.....	32
1.3.5 Ukrepi za zmanjševanje energetske revščine.....	32
1.3.5.1 Projekt ZERO (zmanjševanje energetske revščine občanov)	33
1.3.5.2 Program ZERO500 (evropska kohezijska politika).....	33
1.4 PROJEKT LIFE IP CARE4CLIMATE.....	34
1.5 POROČILO O EKOLOŠKIH REZERVACIJAH PO ZAKONU O PORABI SREDSTEV DOLGOROČNIH REZERVACIJ ZA EKOLOŠKO SANACIJO (URADNI LIST RS, ŠT. 59/01 IN 80/04 – ZUARLPP).....	34
1.6 RUDARSKI SKLAD.....	35
1.7 IZVAJANJE KADROVSKE POLITIKE	35
1.8 NAČRT DEJAVNOSTI ZA PODPORO POSLOVANJU	37
2 FINANČNO POSLOVANJE EKO SKLADA V LETU 2020	38
2.1 IZJAVA O ODGOVORNOSTI.....	39
2.2 RAČUNOVODSKI IZKAZI ZA LETO 2020	40
2.3 POJASNILA K BILANCI STANJA NA DAN 31. 12. 2020.....	45
2.3.1 Sredstva – AKTIVA	45
2.3.1.1 Dolgoročna sredstva in sredstva v upravljanju	45
2.3.1.2 Kratkoročna sredstva	45
2.3.2 Obveznosti do virov sredstev – PASIVA	47
2.3.2.1 Kratkoročne obveznosti in pasivne časovne razmejitve	47
2.3.2.2 Lastni viri in dolgoročne obveznosti.....	49
2.4 POJASNILA K IZKAZU PRIHODKOV IN ODHODKOV - DRUGIH UPORABNIKOV	52
2.4.1 Prihodki	52
2.4.1.1 Nedavčni prihodki	52
2.4.1.2 Transferni prihodki	53
2.4.1.3 Prejeta sredstva iz Evropske Unije	54
2.4.2 Odhodki	54
2.4.2.1 Tekoči odhodki	54
2.4.2.2 Tekoči transferi.....	55
2.4.2.3 Investicijski odhodki.....	56
2.4.2.4 Investicijski transferi	56

2.4.3	Rezultat poslovnega leta	57
2.5	IZKAZ RAČUNA FINANČNIH TERJATEV IN NALOŽB	57
2.6	IZKAZ RAČUNA FINANCIRANJA	58
2.7	STANJE IN GIBANJE NEOPREDMETENIH SREDSTEV IN OPREDMETENIH OSNOVNIH SREDSTEV	58
2.8	STANJE IN GIBANJE DOLGOROČNIH FINANČNIH NALOŽB IN POSOJIL	59
2.9	DELOVANJE SISTEMA NOTRANJEGA FINANČNEGA NADZORA	59
2.10	POJASNILA K RAČUNOVODSKIM IZKAZOM	60
2.11	REALIZACIJA FINANČNEGA NAČRTA ĚKO SKLADA ZA LETO 2020	61
2.11.1	Izkaz prihodkov in odhodkov	61
2.11.2	Izkaz računa finančnih terjatev in naložb	65
2.11.3	Izkaz računa financiranja	65
2.12	PRESEŹEK IZRAČUNAN PO FISKALNEM PRAVILU	66
2.13	ZBIRANJE SREDSTEV ZA DODELJEVANJE NEPOVRATNIH FINANČNIH SPODBUD V LETU 2020	66
2.14	DOGODKI PO DATUMU BILANCE STANJA	66
3	POROČILO NEODVISNEGA REVIZORJA ZA LETO 2020	67

Osnovni podatki o Eko skladu, Slovenskem okoljskem javnem skladu

Skrajšano ime: Eko sklad, j.s.
Ime v angleščini: Eco Fund, Slovenian Environmental Public Fund
Spletna stran: www.ekosklad.si
Logotip: 

Matična številka: 5854067000
Šifra uporabnika: 96032
Šifra glavne dejavnosti: 84.110 – Splošna dejavnost javne uprave
Davčna številka: 10677798
TRR namenskega premoženja: 011006270960308

Splošni okvir delovanja Eko sklada

Leto prve ustanovitve in zakonska podlaga: 1994, Zakon o varstvu okolja (Uradni list RS, št. 32/93)
Preoblikovanje v javni finančni sklad: 2001, Zakon o javnih skladih (Uradni list RS, št. 22/00)
Preoblikovanje in širitev dejavnosti: 2005, Zakon o varstvu okolja (Uradni list RS, št. 41/04)
Ekološki sklad Republike Slovenije, javni sklad: Ustanovitveni akt (Uradni list RS, št. 85/04 in 55/06)
Eko sklad, Slovenski okoljski javni sklad: Zakon o varstvu okolja (Uradni list RS, št. 39/06 – uradno prečiščeno besedilo, 49/06 – ZMetD, 66/06 – odl. US, 33/07 – ZPNačrt, 57/08 – ZFO-1A, 70/08, 108/09, 108/09 – ZPNačrt-A, 48/12, 57/12, 92/13, 56/15, 102/15, 30/16, 61/17 – GZ, 21/18 – ZNOrg, 84/18 – ZIURKOE in 158/20; v nadaljnjem besedilu: ZVO-1)
Zakon o učinkoviti rabi energije (Uradni list RS, št. 158/20; v nadaljnjem besedilu: ZURE); pred 17. 11. 2020: Energetski zakon (Uradni list RS, št. 60/19 – uradno prečiščeno besedilo, 65/20; v nadaljnjem besedilu: EZ-1)
Akt o ustanovitvi Eko sklada, Slovenskega okoljskega javnega sklada (Ustanovitveni akt Eko sklada) (Uradni list RS, št. 112/09, 1/12, 98/12 in 20/13)
Ključne dejavnosti (ZVO-1): Spodbujanje naložb v infrastrukturo varstva okolja državnega in lokalnega pomena
Spodbujanje naložb v izrabo obnovljivih virov energije
Spodbujanje ukrepov učinkovite rabe energije
Spodbujanje naložb s področja razvoja ali uporabe okoljskih tehnologij, ki preprečujejo, odpravljajo ali zmanjšujejo obremenjevanje okolja
Spodbujanje različnih oblik izobraževanja in ozaveščanja javnosti
Druge dejavnosti in naloge s področja varstva okolja, ki so določene v ustanovitvenem aktu Eko sklada
Akt, ki ureja razmerja Eko sklada do uporabnikov njegovih storitev: Splošni pogoji poslovanja Eko sklada, Slovenskega okoljskega javnega sklada, z dne 7. 5. 2019 (<https://ekosklad.si/informacije/predpisi/predpisi/splosni-pogoji-poslovanja>)

Organi Eko sklada

Direktorica Eko sklada, Slovenskega okoljskega javnega sklada:

Nadzorni svet:

mag. Mojca Vendramin

mag. Tanja Bolte, predsednica do 1. 1. 2020

Andreja Potočnik, predsednica od 2. 2. 2020 do 21. 5. 2020

Aleksander Zupančič, predsednik od 18. 6. 2020

mag. Erik Potočar, namestnik predsednika do 21. 6. 2021

Vesna Ugrinovski, članica do 21. 6. 2021

Ervina Jarc, članica do 21. 6. 2021

Novi Nadzorni svet :

Aleksander Zupančič, od 18. 6. 2020

Jože Pustoslemšek, od 24. 9. 2021

mag. Erik Potočar, od 24. 9. 2021

Ervina Jarc, od 24. 9. 2021

POVZETEK

Eko sklad, Slovenski okoljski javni sklad (v nadaljevanju: Eko sklad), je pomemben izvajalec politike na področju varstva okolja v Sloveniji. S svojo dejavnostjo nudi finančno podporo uresničevanju ciljev nacionalnega programa varstva okolja in iz njega izhajajočih operativnih programov ter akcijskih načrtov, sprejetih za učinkovito rabo energije in večjo rabo obnovljivih virov energije.

Kot javna finančna institucija za spodbujanje okoljskih naložb je Eko sklad svoje poslanstvo v letu 2020 opravljal s kreditiranjem okoljskih naložb, z dodeljevanjem nepovratnih finančnih spodbud in svetovanjem občanom in z dejavnostjo na področju ozaveščanja javnosti o naložbah, ki prispevajo k manjšemu obremenjevanju okolja in manjši rabi energije. Na podlagi EZ-1 ter od 17. 11. 2020 dalje na podlagi ZURE je Eko sklad nadaljeval z dodeljevanjem nepovratnih finančnih spodbud za različne naložbe rabe obnovljivih virov energije in večje energijske učinkovitosti in s tem prispeval k uresničevanju ciljev akcijskega načrta za energetske učinkovitost, sprejetega za obdobje 2014 – 2020. Poleg tega je koordiniral in financiral brezplačno energetske svetovanje občanom v okviru mreže ENSVET. Možnost pridobitve nepovratne finančne spodbude in ugodnega kredita Eko sklada za istovrstne naložbe je pri občanih podobno kot v letu 2019 tudi v letu 2020 naletela na dober odziv.

Kreditirane naložbe tako občanov kot pravnih oseb se nanašajo predvsem na naložbe, ki zmanjšujejo emisije toplogrednih plinov. Torej tako kot v zadnjih letih so bili tudi v letu 2020 krediti Eko sklada prednostno namenjeni obvladovanju in blaženju podnebnih sprememb s spodbujanjem ukrepov učinkovite rabe energije in rabe obnovljivih virov energije. Na podlagi v letu 2020 podpisanih kreditnih pogodb za naložbe v zmanjševanje vplivov na podnebne spremembe z različnimi ukrepi na področju učinkovite rabe energije in rabe obnovljivih virov energije je bilo namenjenih 38,1 milijonov EUR ali kar 99,3 % vseh v letu 2020 pogodbeno angažiranih kreditnih sredstev Eko sklada. Manjši delež kreditov Eko sklada v primerjavi z letom 2019 je bil namenjen tako naložbam na področju varstva voda in učinkovite rabe vode kot tudi naložbam na področju ravnanja in gospodarjenja z odpadki.

Skupni učinek kreditiranih naložb je zmanjšanje rabe energije za 39,3 GWh letno in zmanjšanje emisij CO₂ za 116.120 ton na leto. Naložbe, za katere so bila v letu 2020 dodeljena nepovratna sredstva, pa so prispevale k letnemu zmanjšanju rabe energije za skoraj 314 GWh in zmanjšanju emisij CO₂ za skoraj 105.484 ton. Zaradi delovanja brezplačnega svetovanja energetskih svetovalcev v okviru mreže ENSVET je bilo v letu 2020 doseženih 24,9 GWh prihrankov energije in za 6.484 ton zmanjšanja emisij CO₂. Učinek kreditiranih in z nepovratnimi sredstvi spodbujenih naložb skupaj z učinkom delovanja mreže ENSVET v letu 2020, izražen v zmanjšanju emisij CO₂, tako skupaj znaša 228.088 ton letno, učinek, izražen v prihrankih energije, pa znaša skupaj 378 GWh letno.

V letu 2020 je Eko sklad odobril skupaj 2.671 kreditov v vrednosti 43,2 milijonov EUR, kar predstavlja skoraj 82 % od 52,9 milijonov EUR, kolikor je znašala skupna vrednost vseh kreditiranih investicijskih projektov oz. naložb. V istem obdobju je bilo podpisanih 2.127 kreditnih pogodb v skupnem znesku 38,4 milijonov EUR, od tega 79 % z občani. Občani so imeli za istovrstne naložbe učinkovite rabe energije in rabe obnovljivih virov energije možnost pridobitve nepovratne finančne spodbude in kredita Eko sklada, če so bili izpolnjeni pogoji tako javnega poziva za kreditiranje okoljskih naložb kot javnega poziva za dodeljevanje nepovratnih finančnih spodbud. Velik delež kreditojemalcev - občanov je tudi v letu 2020 to možnost izkoristila.

Če kredite Eko sklada, za katere so bile v letu 2020 podpisane kreditne pogodbe, razvrstimo po posameznih področjih varstva okolja, potem jih je bilo največ, 99,3 %, v skupnem znesku 38,1 milijonov EUR,

namenjenih naložbam v varstvo zraka in podnebja, za naložbe s področja vodnega okolja je bilo namenjenih skupaj 0,1 milijona EUR ali 0,3 % v letu 2020 pogodbeno angažiranih kreditnih sredstev Eko sklada, za naložbe na področju ravnanja z odpadki pa je bilo namenjenih 0,15 milijona EUR ali 0,4 % v letu 2020 pogodbeno angažiranih kreditnih sredstev Eko sklada.

Dodeljevanje nepovratnih finančnih spodbud je Eko sklad izvajal na podlagi sprejetega Programa za dodeljevanje nepovratnih finančnih spodbud za izboljšanje energetske učinkovitosti z namenom doseganja prihrankov energije v letu 2020 in na podlagi Programa porabe sredstev Sklada za podnebne spremembe (v nadaljnjem besedilu: SPS) v letu 2020. Iz obeh virov sredstev je bilo v letu 2020 zagotovljenih 48,5 milijonov EUR nepovratnih sredstev, in sicer za dvig razpisanih sredstev v okviru javnih pozivov, ki so ostali v veljavi še iz preteklih let in za 6 novih javnih pozivov. Tako je bilo 33 milijonov EUR razpisanih za ukrepe učinkovite rabe energije in rabe obnovljivih virov energije v stavbah, 4,5 milijonov EUR za okolju prijaznejša vozila v cestnem prometu, 3 milijone EUR za nove naložbe v naprave za samooskrbo z električno energijo, ki električno energijo proizvajajo z izrabo sončne energije in 8 milijonov EUR za naložbe podjetij v učinkovito rabo energije.

V letu 2020 je bilo skupaj izplačanih 67,5 milijona EUR nepovratnih sredstev, od tega 17,9 milijona EUR upravičencem iz sredstev SPS. Največ nepovratnih sredstev je bilo izplačanih za naložbe vgradnje toplotnih črpalk za ogrevanje stavb (13,8 milijona EUR), sledijo naložbe toplotne izolacije fasad (7,9 milijona EUR) in nakup okolju prijaznih vozil (7,5 milijona EUR).

Bilančna vsota Eko sklada na dan 31. 12. 2020 znaša 334,1 milijonov EUR. Sklad namenskega premoženja znaša 120,6 milijonov EUR, rezervni sklad 11,4 milijonov EUR in presežek prihodkov nad odhodki 7,2 milijona EUR. Del bilančne vsote je Eko sklad pridobil z zadolžitvijo pri Evropski investicijski banki v višini 49 milijonov EUR. Kratkoročno odloženi prihodki po ZURE oz. EZ-1 znašajo 73,2 milijonov EUR. Obveznosti za podpisane in neizplačane pogodbe iz naslova odobrenih nepovratnih sredstev znašajo 50 milijonov EUR.

Stanje danih kreditov konec leta 2020 znaša 155,1 milijonov EUR. V letu 2020 je bilo izplačanih 38,9 milijonov EUR danih kreditov, vrnjenih pa je bilo 29,9 milijonov EUR.

V letu 2020 so bili prihodki realizirani v višini 54,6 milijonov EUR in skupni odhodki v višini 54,1 milijonov EUR. Presežek prihodkov nad odhodki znaša 0,5 milijona EUR.

Prepoznavnost Eko sklada v javnosti je relativno dobra, kar je prav gotovo predvsem posledica dodeljevanja nepovratnih finančnih spodbud občanom. Poleg tega je delovanje Eko sklada usmerjeno tudi na področje informiranja in ozaveščanja javnosti. Eko sklad je v letu 2020 nadaljeval s sofinanciranjem določenih projektov, ki so z različnimi oblikami dejavnosti informirali in ozaveščali potencialne investitorje o okoljevarstvenih ukrepih in zmanjševanju energetske revščine občanov, za katere so na voljo brezplačno svetovanje, ugodni krediti Eko sklada in nepovratne finančne spodbude.

Na dan 31. 12. 2020 je bilo na Eko skladu skupaj zaposlenih 47 uslužbencev na delovnih mestih, ki se štejejo v zbirni kadrovski načrt Ministrstva za okolje in prostor ter dodatno še 6, ki ne štejejo v zbirni kadrovski načrt Ministrstva za okolje in prostor.

Nadzorni svet Eko sklada je imel v letu 2020 skupaj 9 sej, od tega 6 rednih in 3 dopisne seje. Na svojih sejah je nadzorni svet obravnaval letno poročilo preteklega leta, nekatere interne akte Eko sklada, sprejemal predloge javnih pozivov in razpisov pred objavo v Uradnem listu RS in se seznanjal ter dajal usmeritve pri poslovanju Eko sklada.

1 POSLOVNA DEJAVNOST EKO SKLADA V LETU 2020

1.1 Ugodno kreditiranje okoljskih investicijskih projektov

Eko sklad je skladno s sprejetim poslovnim in finančnim načrtom tudi v letu 2020 med prednostne cilje postavil ugodno kreditiranje naložb za zmanjšanje emisij toplogrednih plinov. To so naložbe v različne investicijske ukrepe učinkovitega ravnanja z energijo in rabe obnovljivih virov energije za proizvodnjo toplote in električne energije, okoljski učinki takšnih naložb pa prispevajo tudi k uresničevanju mednarodnih obveznosti Slovenije na tem področju. Eko sklad je pri kreditiranju okoljskih naložb sledil usmeritvam politike na področju varstva okolja v Sloveniji.

Poleg navedenega je Eko sklad omogočil kreditiranje naložb tudi na drugih področjih varstva okolja. Na področju varstva voda je v letu 2020 na podlagi podpisanih kreditnih pogodb potekalo kreditiranje na področju odvajanja in čiščenja odpadnih voda ter na področju učinkovite rabe vode.

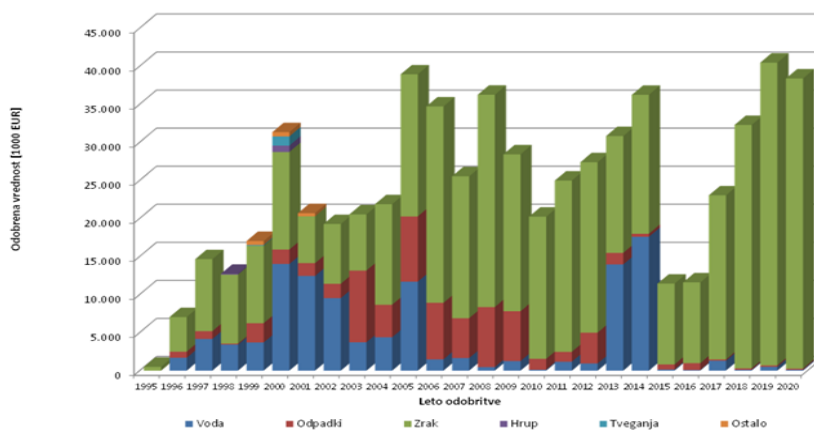
Kreditiranje naložb v učinkovito ravnanje in gospodarjenje z odpadki pa se v letu 2020 nanaša predvsem na kreditiranje občanov, pri katerih gre za naložbe v zamenjavo nevarnih snovi, predvsem azbestnih strešnih kritin, kjer je predpisano ustrezno odstranjevanje in odlaganje strešnih kritin, ki vsebujejo azbestna vlakna.

1.1.1 Primerjava kreditiranja okoljskih naložb v letu 2020 s preteklimi leti

V letu 2020 je Eko sklad z odločbami odobril 43.178 tisoč EUR ugodnih kreditov. V primerjavi z letom 2019 je ta znesek sicer nižji za 25 %, predvsem na račun manjšega obsega kreditiranja okoljskih naložb občanov. Če pa primerjamo obseg dodeljenih kreditov z letom 2018 ali leti prej, je obseg kreditiranja v letu 2020 primerljiv oziroma celo za 2 % večji kot v letu 2018. Primerjava kreditiranja z letom 2019 na podlagi podpisanih kreditnih pogodb kaže, da je upad manjši, saj znaša znesek v letu 2020 podpisanih kreditnih pogodb 38.386 tisoč EUR in se je v primerjavi z letom 2019 zmanjšalo za 6,1 %, prav tako predvsem na račun kreditov občanov. Večina občanov je izkoristila možnost pridobitve nepovratne finančne spodbude in kredita Eko sklada pri naložbah v ukrepe učinkovite rabe energije in rabe obnovljivih virov energije, ki so izpolnjevale pogoje tako javnega poziva za kreditiranje okoljskih naložb kot tudi javnega poziva za dodeljevanje nepovratnih finančnih spodbud.

V naslednjem grafu so po letih od pričetka delovanja Eko sklada prikazani podatki o odobrenih kreditih.

Slika 1: Višina s pogodbo odobrenih kreditov po letih in struktura kreditov po okoljskih namenih



Navedeni podatki za obdobje od leta 2004 dalje so pregledno prikazani tudi v tabeli 1.

Tabela 1: Podatki o odobrenih kreditih Eko sklada od leta 2004 dalje (v tisoč EUR)

Leto	Višina razpisanih sredstev v letu	Število kreditov	Odobreni zneski kreditov	Vrednost kreditiranih naložb	Delež kredita	Znesek podpisanih kreditnih pogodb	Znesek porabe kreditov
2004	29.306	829	21.944	75.103	29 %	20.972	20.183
2005	31.089	930	38.930	67.223	58 %	35.506	20.755
2006	32.763	1.549	34.723	59.071	59 %	29.518	36.065
2007	27.000	1.110	25.535	43.629	59 %	23.212	23.150
2008	32.000	2.063	36.252	59.298	61 %	32.422	29.498
2009	37.000	1.043	28.423	47.097	60 %	23.320	26.950
2010	32.000	545	21.214	35.645	60 %	21.665	19.675
2011	33.000	342	24.980	52.028	48 %	23.812	20.638
2012	30.000	640	27.595	49.437	56 %	25.510	23.944
2013	30.000	765	30.830	197.526	16 %	27.612	22.066
2014	30.000	1.099	41.918	192.261	22 %	36.291	35.195
2015	17.000	1.062	15.875	30.027	53 %	11.435	17.793
2016	26.000	1.011	18.049	25.153	72 %	11.603	12.175
2017	30.000	1.354	25.252	128.098	20 %	23.039	19.459
2018	50.000	2.428	42.164	57.157	74 %	32.884	31.895
2019	50.000	2.998	57.712	79.607	72 %	40.866	41.132
2020	50.000	2.671	43.178	52.900	82 %	38.386	38.918

1.1.2 Ugodne obrestne mere kot finančna spodbuda za kreditorejmalce

Eko sklad pravnim osebam nudi kredite z ugodno obrestno mero, ki se upošteva kot osnova za izračun morebitne državne pomoči, katere znesek zaradi proste konkurence na trgu ne sme preseči določenih omejitev. Državna pomoč se izračuna kot razlika med obrestmi, izračunanimi po obrestni meri za kredit Eko sklada, in obrestmi, izračunanimi po veljavni referenčni obrestni meri, ki je enaka izhodiščni obrestni meri, objavljeni na spletni strani Ministrstva za finance.

Izhodiščna obrestna mera za pravne osebe, ki se je uporabljala pri izračunu državnih pomoči in jo določa Evropska komisija, je od sredine leta 2016 za Slovenijo negativna. Trend zniževanja se je nadaljeval tudi v letu 2019 in 2020. V začetku leta 2020 je bila vrednost izhodiščne obrestne mere -0,31 % in je vztrajala na tej višini do sredine leta, ko se je pričela rahlo dvigati na vrednost -0,22 %, dvigovanje se je zaključilo v zadnji četrtini leta na vrednosti -0,17 %. Sledil je padec vrednosti, ki je ob koncu leta 2020 znašal -0,45 %, kar je najnižja vrednost do sedaj.

Pravnim osebam, samostojnim podjetnikom in zasebnikom je Eko sklad v letu 2020 odobral kredite po obrestni meri trimesečni EURIBOR + 1,3 % za vse naložbe, razen za naložbe v obnovljive vire in učinkovito rabo energije, kjer je obrestna mera subvencionirana in znaša trimesečni EURIBOR + 0,0 %. V letu 2020 dodeljeni krediti niso vsebovali dela državne pomoči, saj kreditne pogodbe vsebujejo klavzulo, da je EURIBOR enak nič, vse dokler EURIBOR ni določen kot pozitivno število.

Za lokalne skupnosti so bili na voljo krediti z obrestno mero trimesečni EURIBOR + 1,0 % in trimesečni EURIBOR + 0 %.

Izpad prihodka od obresti pri subvencionirani obrestni meri, ki jih sicer Eko sklad zaračunava občinam za okoljevarstvene naložbe in pravnim osebam za naložbe v obnovljive vire in učinkovito rabo energije, se je pokrilo iz sredstev, zbranih na podlagi EZ-1 oz. ZURE.

Ugodnost kreditov za občane se odraža s primerjavo učinkovitih obrestnih mer kreditov Eko sklada s povprečnimi učinkovitim obrestnimi merami potrošniških kreditov, ki jih dvakrat letno objavlja Banka Slovenije. Za znesek kredita 4.000 EUR in ročnost 36 mesecev je bila povprečna učinkovita obrestna mera v obdobju od 1. 7. 2020 do 31. 12. 2020 po podatkih Banke Slovenije 13,7 % letno, povprečna informativna učinkovita obrestna mera Eko sklada pa je bila glede na javni poziv, objavljen v decembru 2019, za kreditiranje občanov 4,45 % letno, kar pomeni, da je bila obrestna mera kreditov Eko sklada za 9,25 odstotnih točk ugodnejša od tržne. Za kredit v znesku 20.000 EUR in z ročnostjo 120 mesecev je bila povprečna učinkovita obrestna mera od 1. 7. 2020 do 31. 12. 2020 po podatkih Banke Slovenije 8,4 % letno, medtem ko je bila informativna učinkovita obrestna mera Eko sklada glede na javni poziv, objavljen v decembru 2020, za kreditiranje občanov 2,28 % letno, kar pomeni, da je bila učinkovita obrestna mera za kredit Eko sklada ugodnejša za 6,12 odstotne točke.

1.1.3 Javni pozivi za kreditiranje okoljskih naložb

Poslovni načrt za leto 2020 je predvidel objavo več javnih pozivov za dodeljevanje ugodnih kreditov, in sicer za kreditiranje okoljskih naložb občanov, kreditiranje pravnih oseb, samostojnih podjetnikov in zasebnikov, posebnega za podjetja za ugodnejše kreditiranje novih naložb v učinkovito rabo in obnovljive vire energije ter javni poziv za kreditiranje različnih okoljskih naložb občin.

V letu 2020 je veljal javni poziv za kreditiranje okoljskih naložb občanov 65OB19, ki je bil objavljen tik pred iztekom leta 2019 in je še vedno odprt. Prav tako sta v letu 2020 bila še vedno objavljena javna poziva 60LS17 in 61ONS17 iz leta 2017 za kreditiranje občin, in sicer javni poziv za kreditiranje okoljskih naložb lokalnih skupnosti in javni poziv za kreditiranje občin za gradnjo skoraj nič-energijskih stavb družbenega pomena. Do oktobra 2020 je veljal tudi javni poziv 56PO16 za kreditiranje okoljskih naložb pravnih oseb, samostojnih podjetnikov in zasebnikov iz leta 2016. Oktobra, takoj po zaprtju predhodnega, je bil objavljen nov javni poziv, namenjen pravnim osebam, samostojnim podjetnikom in zasebnikom, z oznako 64PO20, ki pa se je nato 11. 12. 2020 zaključil in objavil nov istovrstni javni poziv z oznako 66PO21. Poleg navedenega se je v letu 2020 izvajalo še odobravanje kreditov, podpisovanje kreditnih pogodb in poraba kreditov po javnem pozivu za nepovratne finančne spodbude za nove naložbe podjetjem v učinkovito rabo energije in rabo obnovljivih virov energije, z oznako 51FSPO18 iz leta 2018 in 76FSPO19 iz leta 2019, namenjena kreditiranju okoljskih naložb pravnih oseb, samostojnih podjetnikov in zasebnikov ter lokalnih skupnosti. V aprilu se je objavil tudi javni poziv 80EVPO20 za finančne spodbude pravnim osebam, namenjen financiranju nakupa novih električnih vozil. Oktobra je bil objavljen tudi nov javni poziv za nepovratne finančne spodbude za nove naložbe podjetjem v učinkovito rabo energije in rabo obnovljivih virov energije, z oznako 82FSPO20.

Na **Javnem pozivu 56PO16 za kreditiranje okoljskih naložb pravnih oseb** se je v letu 2019 povečal razpisani znesek s 5 milijonov EUR na 15 milijonov EUR po spremenljivi obrestni meri trimesečni EURIBOR + fiksni pribitek 1,3 %. V letu 2020 je bilo na tem javnem pozivu odobrenih 11 kreditov v skupnem znesku 690.427 EUR, podpisanih pa je bilo 11 kreditnih pogodb v skupnem znesku 1.113.933 EUR.

Na **Javnem pozivu 59OB17 za kreditiranje okoljskih naložb občanov** se je v letu 2019 povečal razpisani znesek s 45 milijonov EUR na 68 milijonov EUR in zaključil ob koncu leta 2019, po spremenljivi obrestni meri trimesečni EURIBOR + fiksni pribitek 1,3 % z odplačilno dobo 10 let, za naložbe v gradnjo ali nakup nizkoenergijske in skoraj nič-energijske stanovanjske stavbe ali obsežnejšo obnovo stavb, ki vključuje izvedbo najmanj treh ukrepov javnega poziva pa je odplačilna doba lahko 20 let. Kredit je lahko odobren do višine priznanih stroškov naložbe in največ 40.000 EUR. V letu 2020 je bilo na tem javnem pozivu odobrenih 181 kreditov v skupnem znesku 2.603.167 EUR, podpisanih pa je bilo 303 kreditnih pogodb v skupnem znesku 4.664.854 EUR.

Eko sklad je z **javnim pozivom 60LS17 za kreditiranje okoljskih naložb občin** ponudil 5 milijonov EUR po spremenljivi obrestni meri trimesečni EURIBOR + 1 % z odplačilno dobo do 15 let z vključenim moratorijem na odplačilo glavnice do 12 mesecev. Krediti so namenjeni za različne naložbe v varstvo okolja. Mednje sodijo tako naložbe v zmanjšanje emisij toplogrednih plinov in drugih emisij v zrak, naložbe na področju varstva voda in učinkovite rabe vode kot tudi naložbe na področju ravnanja z odpadki. Posamezen kredit lahko doseže od 25 tisoč do 2 milijona EUR, najvišji delež priznanih stroškov naložbe, ki jih občina lahko financira z ugodnim kreditom Eko sklada, pa znaša do 85 %. V okviru tega javnega poziva ni bil odobren noben kredit.

Na **Javnem pozivu 61ONS17 za kreditiranje naložb občin v gradnjo novih skoraj nič-energijskih stavb splošnega družbenega pomena** je bil že v preteklem letu razpisani znesek 20 milijonov EUR ugodnih kreditov po letni obrestni meri trimesečni EURIBOR + 0 %. Skoraj nič-energijska stavba po tem pozivu je stavba, katere energijska učinkovitost, izračunana po metodi za pasivne stavbe »PHPP«, mora znašati v segmentu računske rabe energije za ogrevanje $Q_h \leq 6 \text{ kWh/m}^3\text{a}$. Odplačilna doba ne more presegati 15 let z vključenim moratorijem na odplačilo glavnice, ki je lahko največ 1 leto. Najvišji delež kredita je 85 % priznanih stroškov naložbe. V letu 2020 je bil odobren 1 kredit v skupnem znesku 1.000.000 EUR in podpisani 2 kreditni pogodbi v skupnem znesku 3.500.000 EUR.

Na **Javnem pozivu 76FS-PO19 za finančne spodbude za nove naložbe podjetij v učinkovito rabo energije in rabo obnovljivih virov energije** je bil razpisani znesek 5 milijonov EUR zelo ugodnih kreditov po obrestni meri trimesečni EURIBOR + 0 %, ki lahko znaša do 80 % upravičenih stroškov naložbe skupaj s 4 mio EUR nepovratnih sredstev, ki lahko znašajo do 20 % upravičenih stroškov naložbe. Javni poziv je omogočal sočasno pridobitev kredita in nepovratne finančne spodbude za naložbe v učinkovito rabo energije in rabo obnovljivih virov energije v stavbah, kot so vgradnja toplotne izolacije fasade, tal, strehe, zamenjava zunanjega stavbnega pohištva, vgradnja toplotne črpalke, kurilne naprave na lesno biomaso za centralno ogrevanje stavbe, solarnega ogrevalnega sistema, prezračevanja, energijsko učinkovitega sistema razsvetljave, gradnja skoraj nič-energijske stavbe, izkoriščanje odvečne toplote iz procesov in/ali naprav, vgradnja energijsko učinkovitih elektromotorjev in/ali vgradnja frekvenčnih pretvornikov, uvedba sistema upravljanja z energijo, energetska učinkovitost v tehnološkem procesu in naložbe v naprave za sproizvodnjo električne energije in toplote. Javni poziv je bil zaključen 28. 2. 2020. V letu 2020 je bilo na tem javnem pozivu odobrenih 20 kreditov v skupnem znesku 2.855.785 EUR, podpisanih pa je bilo 19 kreditnih pogodb v skupnem znesku 2.684.652 EUR.

Na **Javnem pozivu 65OB19 za kreditiranje okoljskih naložb občanov**, ki je bil objavljen 27. 12. 2019, je bil razpisani znesek 15 milijonov EUR in ob koncu leta povečan za 15 milijonov EUR, na 30 milijonov EUR, s spremenljivo obrestno mero trimesečni EURIBOR + fiksni pribitek 1,3 % z odplačilno dobo 10 let, za naložbe v gradnjo ali nakup nizkoenergijske in skoraj nič-energijske stanovanjske stavbe ali obsežnejšo obnovo stavb, ki vključuje izvedbo najmanj treh ukrepov javnega poziva pa je odplačilna doba lahko 20 let. Kredit je lahko odobren do višine priznanih stroškov naložbe. V letu 2020 je bilo na tem javnem pozivu

odobrenih 2.453 kreditov v skupnem znesku 35.538.795 EUR, podpisanih pa je bilo 1.785 kreditnih pogodb v skupnem znesku 25.548.669 EUR.

V letu 2020 so bili objavljeni štirje novi javni pozivi, in sicer aprila združen javni poziv za finančne spodbude pravnim osebam za nova električna vozila 80EVPO20, oktobra javni poziv 82FS-PO20 za finančne spodbude za nove naložbe podjetij v učinkovito rabo energije in rabo obnovljivih virov energije in javni poziv za kreditiranje okoljskih naložb 64PO20, namenjen pravnim osebam, samostojnim podjetnikom in zasebnikom, tik pred iztekom leta pa javni poziv za kreditiranje okoljskih naložb 66PO21, namenjen pravnim osebam, samostojnim podjetnikom in zasebnikom, kot nadaljevanje slednjega.

Na **javni poziv 80EV-PO20 za finančne spodbude pravnim osebam za nova električna vozila**, je bilo za kreditiranje naložb v nakup novih vozil ali predelanih vozil na električni pogon brez emisij CO₂ na izpustu, razpisanih 4 mio EUR, s spremenljivo obrestno mero trimesečni EURIBOR + fiksni pribitek 1,3 % in z odplačilno dobo 5 let. Na pozivu so vlagatelji sočasno s kreditom prejeli tudi nepovratno finančno spodbudo. Višina posameznega kredita je omejena na najnižji znesek kredita, ki znaša 25.000 EUR, in najvišji znesek kredita, ki znaša 2 milijona EUR. Kredit se odobri v deležu (v odstotku) od vrednosti priznanih stroškov naložbe, tako da vsota nepovratnih sredstev in kredita ne presega priznanih stroškov naložbe. V letu 2020 so bili na tem javnem pozivu odobreni 4 krediti v skupnem znesku 140.378 EUR, podpisanih ni bila nobena kreditna pogodba. Poziv se je 2. 10. 2020 zaključil.

Na **Javnem pozivu 82FS-PO20 za finančne spodbude za nove naložbe podjetij v učinkovito rabo energije in rabo obnovljivih virov energije** je bil razpisani znesek 5 milijonov EUR zelo ugodnih kreditov po obrestni meri trimesečni EURIBOR + 0 %, ki lahko znaša do 80 % upravičenih stroškov naložbe skupaj s 3 mio EUR nepovratnih sredstev, ki lahko znašajo do 20 % upravičenih stroškov naložbe. Javni poziv je omogočal sočasno pridobitev kredita in nepovratne finančne spodbude za naložbe v učinkovito rabo energije in rabo obnovljivih virov energije v stavbah. V letu 2020 na tem javnem pozivu ni bila izdana nobena odločba. V letu 2020 je bilo torej skupaj odobrenih 2.671 kreditov v skupnem znesku 43.178.552 EUR. V Tabeli 2 so prikazani podatki o odobrenih kreditih in podpisanih kreditnih pogodbah, ločeno za pravne osebe in občane.

Tabela 2: *Odobreni krediti in podpisane kreditne pogodbe v letu 2020 po vrsti kreditojemalca (v tisoč EUR)*

	ODOBRENO			PODPISANO		
	Število kreditov	Vrednost	Delež	Število pogodb	Vrednost	Delež
Občani	2.634	38.142	88,3 %	2.088	30.214	78,7 %
Pravne osebe	37	5.037	11,7 %	39	8.173	21,3 %
SKUPAJ	2.671	43.179	100,0 %	2.127	38.387	100,0 %

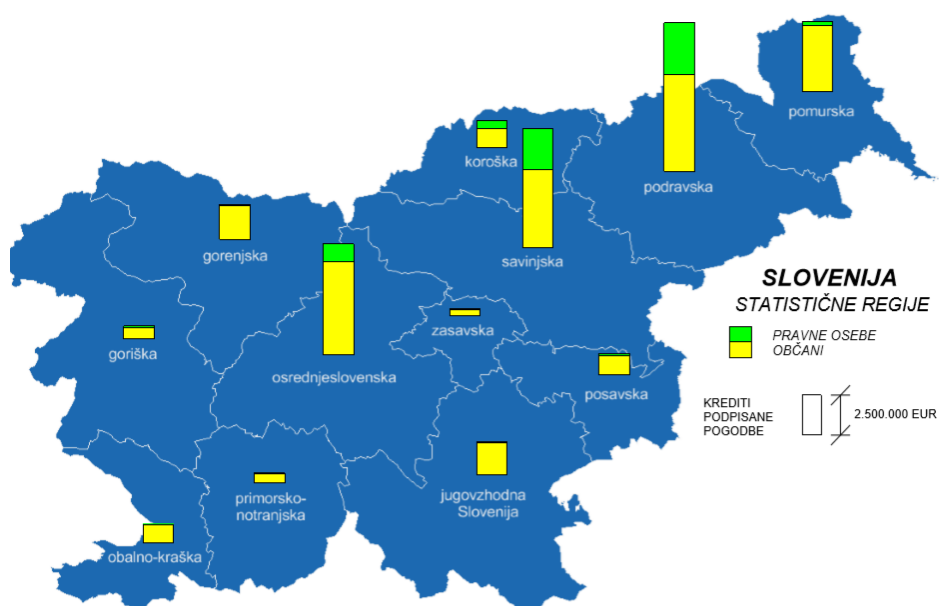
Porazdelitev zneskov 2.127 podpisanih kreditnih pogodb po področjih varstva okolja in vrstah kreditojemalcev je prikazana v naslednji tabeli, iz katere je razvidno, da je največ kreditnih sredstev Eko sklada (99,3 %) namenjenih financiranju naložb na področju varstva zraka in podnebja.

Tabela 3: Podpisane kreditne pogodbe v letu 2020 po posameznih področjih varstva okolja (v tisoč EUR)

	ZRAK		VODA		ODPADKI		SKUPAJ	
	Število	Vrednost	Število	Vrednost	Število	Vrednost	Število	Vrednost
Občani	2.065	29.753	13	110	10	148	2.088	30.011
Pravne osebe	39	8.173	0	0	0	0	39	8.173
SKUPAJ	2.104	37.926	13	110	10	148	2.127	38.184
Delež		99,3%		0,3 %		0,4 %		100,0 %

Okoljske naložbe, za izvedbo katerih so bile v letu 2020 podpisane kreditne pogodbe, so bile razporejene po območju cele Slovenije.

Slika 2: Regionalna porazdelitev okoljskih naložb po podpisanih kreditnih pogodbah v letu 2020



Regionalna porazdelitev, upoštevajoč 12 statističnih regij, kaže, da je bil največji delež sredstev Eko sklada na podlagi podpisanih kreditnih pogodb z občani in pravnimi osebami skupaj namenjen naložbam v Podravske regiji (24,3 %), sledi Savinjska regija (19,4 %), osrednjeslovenska regija (18,1 %), Pomurska regija (11,4 %), Gorenjska regija (5,7 %), Jugovzhodna Slovenija (5,4 %), Koroška regija (4,4 %), Spodnje posavska (3,5 %), Obalno kraška regija (3,0 %), Goriška regija (2,1 %), Notranjska regija (1,6 %), najmanjši delež kreditiranih naložb pa je v Zasavski regiji (1,1 %).

1.1.4 Črpanje kreditov v letu 2020

V letu 2020 je potekalo črpanje kreditov, ki so bili odobreni po javnih pozivih Eko sklada iz preteklih let, navedenih v točki 1.1.3, saj so se kreditirane naložbe izvajale že v letu 2019.

V letu 2020 je bilo dejansko črpanih kreditov v višini 38,9 mio EUR, kar je preseгло načrtovani znesek, v primerjavi z letom 2019 je bilo sicer nižje za slabih 5 %, v primerjavi z letom 2018 pa višje za 13,5 %. Tako se je v letu 2020 izvajala **poraba 2.290 kreditov** v skupnem znesku **38.918.712 EUR**. V okviru

programov kreditiranja okoljskih naložb se je ta znesek namenil za financiranje okoljskih naložb občin, drugih pravnih oseb, samostojnih podjetnikov, zasebnikov in občanov, kot sledi:

- 5.051.125 EUR za izvajanje 42 naložb pravnih oseb, ki so bile odobrene v okviru javnih pozivov 56PO16 (12 naložb), 51FSPO18 (13 naložb) in 76FSPO19 (17 naložb);
- 3.628.466 EUR za izvajanje 4 naložb občin, ki so bile odobrene v okviru javnih pozivov 57LS16 (2 naložbi) in 61ONS17 (2 naložbi);
- 30.239.121 EUR za kreditiranje 2.244 okoljskih naložb občanov, in sicer 522 naložb v okviru javnega poziva 59OB17 in 1.722 naložb v okviru javnega poziva 65OB19.

V nadaljevanju je prikazana poraba kreditnih sredstev Eko sklada v letu 2020 po posameznih javnih pozivih in število kreditiranih naložb.

Tabela 4: Pregled javnih pozivov, po katerih so se porabljali krediti Eko sklada v letu 2020 (v tisoč EUR)

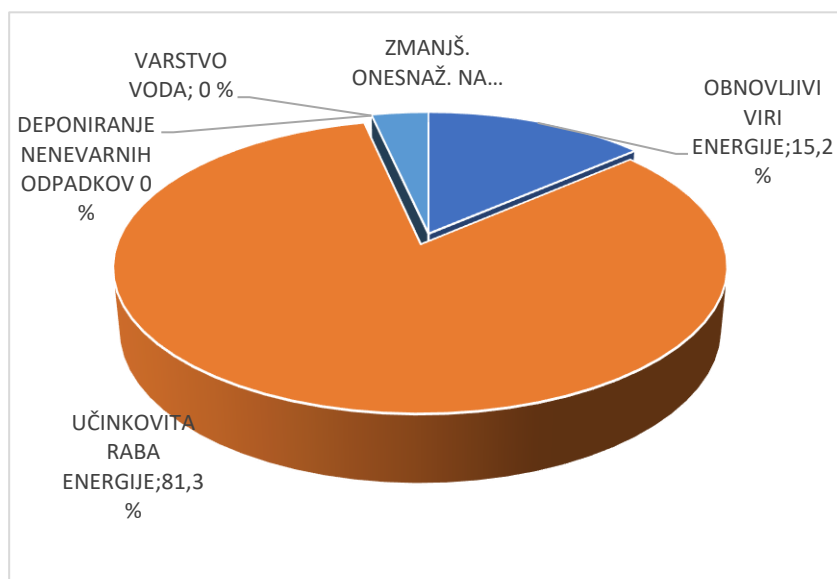
Javni poziv	Podpisano v letu 2020	Odobreno v letu 2020	Poraba v letu 2020	Število kreditov, ki so se črpali v letu 2020
56PO16	1.114	690	1.365	12
57LS16	0	0	128	2
59OB17	4.665	2.603	7.504	522
61ONS17	3.500	1.000	3.500	2
51FSPO18	875	350	1.409	13
76FSPO19	2.685	2.856	2.277	17
65OB19	25.548	35.539	22.735	1.722
80EVPO20	0	140	0	0
Skupaj	38.387	43.178	38.918	2.290

Opomba, ki pojasnjuje kratice javnih pozivov: PO - pravne osebe, OB – občani, LS – lokalne skupnosti, ONS – občine

1.1.5 Kreditiranje okoljskih naložb pravnih oseb, samostojnih podjetnikov in zasebnikov

V letu 2020 je potekalo kreditiranje gospodarskih družb, samostojnih podjetnikov in zasebnikov v nekoliko večjem obsegu kot v letu 2019, v manjšem obsegu kot v letu 2019 pa je potekalo kreditiranje občin.

Slika 3: Struktura kreditov pravnih oseb, samostojnih podjetnikov in zasebnikov na podlagi podpisanih kreditnih pogodb v letu 2020 po okoljskih namenih



Kreditni pravni oseb so v letu 2020 predstavljali dobrih 21 %, vseh kreditnih sredstev na podlagi v letu 2020 podpisanih kreditnih pogodb, kar je boljše kot je bilo v letu 2019 (10 %) in primerljivo z letom 2018 (23 %). Po namenu je bil največji delež kreditov pravnih oseb na podlagi podpisanih kreditnih pogodb v letu 2020, podobno kot v letu 2019 in 2018, dodeljen za naložbe učinkovite rabe energije.

Kreditirane naložbe pravnih oseb, samostojnih podjetnikov in zasebnikov ter občin na podlagi v letu 2020 podpisanih kreditnih pogodb bodo prispevale k zmanjšanju emisij toplogrednih plinov, izraženo v emisijah CO₂, za 100.483 ton letno in k zmanjšanju rabe energije za 1,8 GWh. Po izvedenih naložbah bodo kreditirane naložbe proizvedle 1,9 GWh »zelene elektrike« in 1,2 GWh toplotne energije iz obnovljivih virov energije.

Za naložbe na **področju blaženja podnebnih sprememb** je Eko sklad s pravnimi osebami, samostojnimi podjetniki in zasebniki podpisal 39 kreditnih pogodb v skupnem znesku 8.173.438 EUR. Vse naložbe v letu 2020 za pravne osebe, samostojne podjetnike in zasebnike pogodbeno angažiranih sredstev so vključevale to okoljsko področje. V letu 2020 je bilo na podlagi podpisanih kreditnih pogodb na področju **rabe obnovljivih virov energije** namenjenih 15,2 % angažiranih kreditnih sredstev, in sicer največ za 2 hidroelektrarni, 2 sončni elektrarni, 1 kotlovnico na biomaso in 7 toplotnih črpalk. Tako bodo našete naložbe prispevale k letni proizvodnji 1,9 GWh »zelene elektrike« in 1,3 GWh toplote ter k letnemu zmanjšanju emisij CO₂ za 1.344 ton.

Kreditni Eko sklada za **naložbe v učinkovito rabo energije** so predstavljali 81,3 % vseh v letu 2020 pogodbeno angažiranih sredstev Eko sklada za pravne osebe, in sicer za naložbe, ki se nanašajo na zmanjšanje rabe energije v industriji, obnovo razsvetljave, na energetske obnove poslovnih stavb, gradnjo skoraj nič energijskih poslovnih stavb in nakup okolju prijaznih vozil. Te naložbe bodo po izvedbi prispevale k zmanjšanju porabljene energije za 1,4 GWh letno in zmanjšanju emisij CO₂ za 59.316 ton.

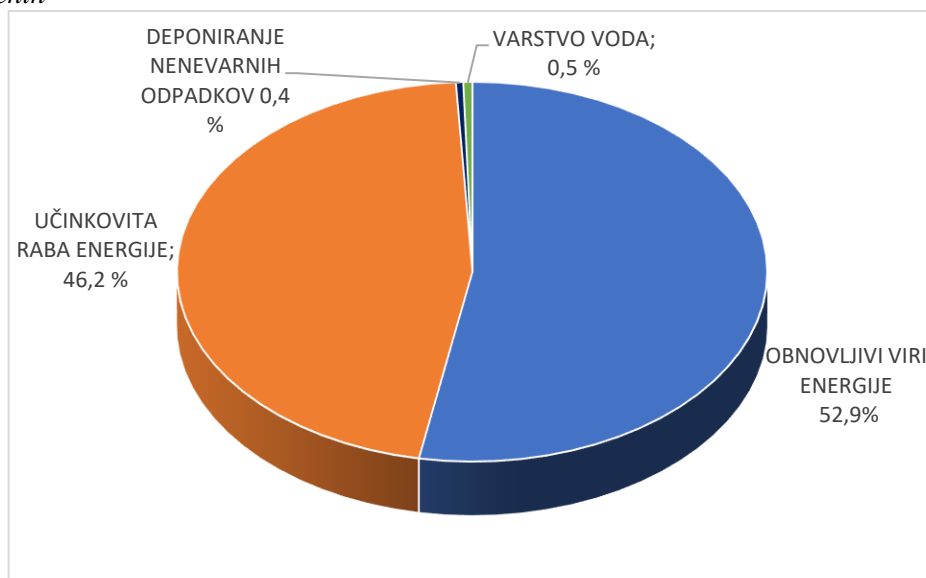
Najmanjši delež kreditnih sredstev pravnih oseb, 3,5 % na podlagi podpisanih kreditnih pogodb, pa je bil namenjen za **zmanjševanje onesnaževanja zraka na izvoru**, in sicer za optimizacijo tehnoloških procesov.

Na področje **varstva voda** in **področju ravnanja z odpadki in varstva zraka** v letu 2020 ni bilo podpisanih kreditnih pogodb s pravnimi osebami.

1.1.6 Kreditiranje okoljskih naložb občanov

Kreditiranje občanov je v letu 2020 predstavljalo večino, kar 79 % v tem letu podpisanih kreditnih pogodb. Če pa primerjamo porabljen kreditna sredstva Eko sklada za financiranje naložb občanov, znaša ta delež prav tako 78 % oziroma za 2,7 odstotnih točk manj kot v letu 2019. Tako kot pri pravnih osebah je bil pretežni del kreditnih sredstev, na podlagi v letu 2020 podpisanih kreditnih pogodb z občani, namenjen naložbam, ki zmanjšujejo emisije toplogrednih plinov. Emisije toplogrednih plinov, izražene v emisijah CO₂, se bodo po izvedenih naložbah občanov, za katere so bile v letu 2020 podpisane kreditne pogodbe, zmanjšale za 15.647 ton letno, od tega z ukrepi učinkovite rabe energije za 866 ton in z ukrepi rabe obnovljivih virov energije za 14.78 ton. Izvedene naložbe bodo prispevale k manjši rabi energije za 37,5 GWh letno, od tega z ukrepi učinkovite rabe energije za 6,3 GWh in z ukrepi rabe obnovljivih virov energije za 31,2 GWh letno.

Slika 4: Struktura kreditov občanov na podlagi podpisanih kreditnih pogodb v letu 2020 po okoljskih namenih



V letu 2020 je bilo z občani podpisanih 2.065 kreditnih pogodb za izvedbo različnih investicijskih naložb na področju učinkovite rabe energije in rabe obnovljivih virov energije, od tega 684 na področju učinkovite rabe energije in 1.381 na področju rabe obnovljivih virov energije. Sredstva Eko sklada v skupni višini 29.949.123 EUR ali 99 % vseh v letu 2020 za občane pogodbeno angažiranih kreditnih sredstev so bila tako namenjena za ukrepe na področjih učinkovite rabe energije in rabe obnovljivih virov energije z namenom zmanjšanja emisij toplogrednih plinov, in sicer:

- **13.949.076 EUR** za naložbe **učinkovite rabe energije** za ustrezno toplotno izolacijo 24.900 m² fasad, 6.561 m² streh in 1.139 m² tal; za vgradnjo 213 m² energijsko učinkovitega zunanjega stavbnega pohištva; gradnjo nizkoenergijskih in pasivnih stanovanjskih stavb s skupno ogrevano površino 594 m²; nakup 5 velikih gospodinjskih aparatov najmanj energijskega razreda A+; namestitvev 54 naprav za prezračevanje z vračanjem toplote odpadnega zraka, namestitvev 34 energijsko učinkovitih kondenzacijskih kotlov na zemeljski plin s skupno močjo 827,5 kW; pa tudi na področju učinkovite

rabe energije v prometu za nakup 515 okolju prijaznih vozil, za nakup katerih je bilo dodeljenih največ, kar 10.854.311 EUR sredstev;

- **16.000.047 EUR** za naložbe **rabe obnovljivih virov energije** – za namestitvev 652 toplotnih črpalk s skupno električno nazivno močjo 7.467 kW za ogrevanje, 118 kotlov na lesno biomaso s skupno močjo 3,0 MW, vgradnjo 29 m² sprejemnikov sončne energije in za postavitev 709 sončnih elektrarn s skupno močjo 4,3 MW.

Za naložbe občanov **na področju ravnanja z odpadki** je Eko sklad na podlagi 10 podpisanih kreditnih pogodb v skupnem znesku 148.296 EUR ali 0,4 % vseh v letu 2020 za občane pogodbeno angažiranih sredstev kreditiral zamenjavo in ustrezno deponiranje 2,789 m² strešne kritine, ki vsebuje azbestna vlakna in za 403 m cevi, ki vsebujejo svinec.

Na **področju vodnega okolja** je Eko sklad s krediti na podlagi podpisanih kreditnih pogodb v skupni vrednosti 110.105 EUR ali 0,3 % vseh v letu 2020 za občane pogodbeno angažiranih sredstev, kreditiral namestitvev 10 malih čistilnih naprav za čiščenje odpadnih vod in namestitvev 1 zbiralnika deževnice ter 2 naložbi v priključitev na javno kanalizacijsko omrežje.

1.2 Dodeljevanje nepovratnih finančnih spodbud v letu 2020

ZURE (in prej EZ-1) in na njegovi podlagi sprejeta Uredba o zagotavljanju prihrankov energije (Uradni list RS, št. 96/14 in 158/20 – ZURE; v nadaljnjem besedilu: Uredba) daje Eko skladu neposredno pristojnost zbiranja namenskih neproračunskih sredstev iz naslova prispevka na rabo energije za povečanje energetske učinkovitosti in dodeljevanja nepovratnih finančnih spodbud.

V obdobju od 1. 1. do 31. 12. 2020 je Eko sklad izvajal program dodeljevanja nepovratnih finančnih spodbud na podlagi EZ-1 in ZURE v okviru javnih pozivov iz preteklih let in javnih pozivov, ki so bili v tem obdobju objavljeni na podlagi sprejetega poslovnega in finančnega načrta Eko sklada za leto 2020. Tako je Eko sklad dodeljeval nepovratna sredstva za ukrepe učinkovite rabe energije in rabe obnovljivih virov energije v stavbah in podjetjih, za trajnostno mobilnost ter energetske preglede in naložbe podjetij v energetske učinkovitost, vse z namenom učinkovite rabe energije.

Poleg tega je Eko sklad izvajal dodeljevanje nepovratnih finančnih spodbud tudi na podlagi odloka, ki določa program porabe sredstev SPS. Program določa Eko sklad kot izvajalca programa po pooblastilu ministrstva, pristojnega za okolje. V ta namen je bila z Ministrstvom za okolje in prostor v letu 2019 sklenjena ustrežna pogodba, s katero so določeni obseg, namen in pogoji opravljanja nalog Eko sklada oziroma dodeljevanja sredstev. Pogodba vključuje tudi sredstva za izplačilo spodbud na podlagi javnih pozivov in razpisov iz preteklih let.

Potrjeni Poslovni in finančni načrt za leto 2020 je predvidel nadaljevanje izvajanja ukrepov na podlagi Odloka o Programu porabe sredstev Sklada za podnebne spremembe v letu 2019 (Uradni list RS, št. 83/18). Zaradi spremenjenih okoliščin, ki so posledica epidemije COVID-19, je bil v mesecu maju 2020 sklenjen dodatek k pogodbi, na podlagi katerega je sledila objava zaključkov javnih pozivov namenjenih občinam za nakup novih vozil za prevoz potnikov, za okolju prijazna komunalna vozila in za trajnostno leseno gradnjo, kot tudi objava zaključka javnega poziva za naložbe podjetij v trajnostno mobilnost. Dodatna sredstva so bila z Rebalansom 2020 zagotovljena za zamenjavo starih kurilnih naprav in ukrepe za zmanjševanje energetske revščine. V obdobju od junija do konca septembra so potekala usklajevanja glede obsega in namenov, ki so podlaga za pripravo nove pogodbe z Ministrstvom za okolje in prostor za porabo sredstev SPS v obdobju od leta 2020 do 2023 skladno z Odlokom o Programu porabe sredstev Sklada za

podnebne spremembe v obdobju 2020–2023 (Uradni list RS, št. 14/20). Nova pogodba je bila z Ministrstvom za okolje in prostor podpisana dne 16. 10. 2020.

Tabela 5: Pregled vseh aktualnih javnih pozivov, na podlagi katerih so bile v obdobju od 1. 1. do 31. 12. 2020 obravnavane vloge za nepovratna sredstva

	Oznaka	Naziv javnega poziva	Razpisan znesek (EUR)	Datum objave/ Ur. list RS	Status na dan 31. 12. 2020
1	24SUB-OB14	Nepovratne finančne spodbude občanom za nove naložbe rabe obnovljivih virov energije in večje energijske učinkovitosti stanovanjskih stavb	15.000.000	28. 2. 2014 15/14	zaprt
2	29SUB-OB15	Nepovratne finančne spodbude občanom za nove naložbe rabe obnovljivih virov energije in večje energijske učinkovitosti stanovanjskih stavb	14.000.000	24. 4. 2015 28/15	zaprt
3	37SUB-OB16	Nepovratne finančne spodbude občanom za nove naložbe rabe obnovljivih virov energije in večje energijske učinkovitosti stanovanjskih stavb	22.800.000	4. 3. 2016 18/16	zaprt
4	41SUB-OBPO16	Nepovratne finančne spodbude za nove skupne naložbe večje energijske učinkovitosti starejših večstanovanjskih stavb	16.700.000	12. 8. 2016 54/16	zaprt
5	47SUB-EPPO17	Nepovratne finančne pomoči malim in srednjim podjetjem za izvedbo energetskega pregleda	300.000	21. 4. 2017 20/17	zaprt
6	48SUB-SKOB17	Nepovratne finančne spodbude občanom za nove naložbe zamenjave starih kurilnih naprav v skupnih kotlovnica večstanovanjskih stavb	3.000.000	9. 6. 2017 29/17	odprt
7	49SUB-SOOB17	Nepovratne finančne spodbude občanom za naprave za samooskrbo z električno energijo	8.000.000	14. 4. 2017 18/17	zaprt
8	51FS-PO18	Finančne spodbude za nove naložbe v učinkovito rabo in obnovljive vire energije	5.000.000	5. 10. 2018 65/18	zaprt
9	52SUB-JS17	Nepovratne finančne spodbude za nove naložbe rabe obnovljivih virov energije in večje energijske učinkovitosti stavb v lasti javnega sektorja	7.000.000	22. 12. 2017 75/17	zaprt
10	53SUB-EVPOL17	Nepovratne finančne spodbude občinam za polnilne postaje za električna vozila v	800.000	24. 11. 2017 66/17	zaprt

		zavarovanih območjih narave in območjih Natura 2000			
11	54SUB-OB17	Nepovratne finančne spodbude občanom za nove naložbe rabe obnovljivih virov energije in večje energijske učinkovitosti stanovanjskih stavb	56.500.000	13. 10. 2017 56/17	zaprt
12	55SUB-EVPO17	Nepovratne finančne spodbude pravnim osebam za električna vozila	1.000.000	13. 10. 2017 56/17	zaprt
13	56SUB-LSRS17	Nepovratne finančne spodbude za nove naložbe v gradnjo skoraj nič-energijskih stavb splošnega družbenega pomena	25.000.000	20. 10. 2017 58/17	zaprt
14	61SUB-LSKI19	Nepovratne finančne spodbude občinam za naložbe v izgradnjo kolesarske infrastrukture	3.200.000	22. 3. 2019 17/19	zaprt
15	62SUB-EVOB18	Nepovratne finančne spodbude občanom za električna vozila	3.300.000	8. 6. 2018 39/18	zaprt
16	63SUB-EVPO18	Nepovratne finančne spodbude pravnim osebam za električna vozila	3.600.000	8. 6. 2018 39/18	zaprt
17	64SUB-EVOB19	Nepovratne finančne spodbude občanom za električna vozila	2.300.000	17. 5. 2019 32/19	zaprt
18	65SUB-LSKI18	Nepovratne finančne spodbude občinam za naložbe v izgradnjo kolesarske infrastrukture	3.500.000	28. 12. 2018 84/2018	zaprt
19	66SUB-EVPO19	Nepovratne finančne spodbude pravnim osebam za električna vozila	2.300.000	17. 5. 2019 32/19	zaprt
20	67SUB-OBPO19	Nepovratne finančne spodbude za nove skupne naložbe večje energijske učinkovitosti starejših stavb s tremi ali več posameznimi deli stavbe	6.300.000	31. 5. 2019 35/19	odprt
21	68SUB-KV19	Nepovratne finančne spodbude občinam za nakup novih komunalnih vozil na območjih občin s sprejetim odlokom o načrtu za kakovost zraka	900.000	24. 5. 2019 34/19	zaprt
22	69SUB-SOCOB19	Nepovratne finančne spodbude socialno šibkim občanom za zamenjavo starih kurilnih naprav z novimi kurilnimi napravami na lesno biomaso v stanovanjskih stavbah	2.000.000	17. 5. 2019 32/19	odprt
23	70SUB-PP19	Nepovratne finančne spodbude občinam za nakup novih vozil za prevoz potnikov	10.000.000	24. 5. 2019 34/19	zaprt
24	71SUB-SO19	Nepovratne finančne spodbude/pomoči za naprave za samooskrbo z električno energijo	10.000.000	7. 6. 2019 36/19	odprt

25	72SUB- sNESLS19	Nepovratne finančne spodbude za nove naložbe v gradnjo skoraj nič-energijskih stavb splošnega družbenega pomena	17.000.000	26. 8. 2019 39/19	zaprt
26	73SUB- sNESOB19	Nepovratne finančne spodbude občanom za skoraj nič-energijske stavbe	4.000.000	7. 6. 2019 36/19	odprt
27	74SUB-OB19	Nepovratne finančne spodbude občanom za nove naložbe rabe obnovljivih virov energije in večje energijske učinkovitosti stanovanjskih stavb	36.900.000	7. 6. 2019 36/19	odprt
28	75SUB- EPPO19	Nepovratne finančne pomoči podjetjem za izvedbo energetskega pregleda ali za uvedbo sistema upravljanja z energijo	500.000	7. 6. 2019 36/19	odprt
29	76FS-PO19	Finančne spodbude za nove naložbe v učinkovito rabo in obnovljive vire energije	7.000.000	21. 6. 2019 39/19	zaprt
30	77SUB-PN19	Nepovratne finančne spodbude za pnevmatike višjega energijskega razreda pri tovornih vozilih in avtobusih	1.500.000	22. 11. 2019 69/19	zaprt
31	78FS-PO19	Finančne spodbude za naložbe v ukrepe trajnostne mobilnosti v podjetjih	4.000.000	27. 12. 2019 80/19	zaprt
32	79SUB- EVOB20	Nepovratne finančne spodbude občanom za električna vozila	3.000.000	13. 3. 2020 21/20	zaprt
33	80EV-PO20	Finančne spodbude pravnim osebam za nova električna vozila	2.500.000	13. 3. 2020 21/20	zaprt
34	82FS-PO20	Finančne spodbude za nove naložbe v učinkovito rabo in obnovljive vire energije	3.000.000	2. 10. 2020 134/20	odprt
35	83SUB-PN20	Nepovratne finančne spodbude za pnevmatike višjega energijskega razreda pri tovornih vozilih in avtobusih	1.100.000	2. 10. 2020 134/20	odprt
36	84SUB- EVOB20	Nepovratne finančne spodbude občanom za električna vozila	2.500.000	11. 12. 2020 184/20	odprt
37	85SUB- EVPO20	Nepovratne finančne spodbude pravnim osebam za nova električna vozila	2.500.000	11. 12. 2020 184/20	odprt

Na podlagi sprejetega Poslovnega in finančnega načrta Eko sklada za leto 2020 je Eko sklad v marcu objavil dva nova javna poziva za dodeljevanje nepovratnih sredstev občanom in pravnim osebam za nova električna vozila. Poleg tega je bil razpisani znesek za nepovratne finančne spodbude/pomoči za naprave za samooskrbo z električno energijo povišan s 3 na 6 mio EUR ter za nepovratne finančne spodbude občanom za skoraj nič-energijske stavbe z 2 na 4 mio EUR.

V skladu s sprejetim Poslovnim in finančnim načrtom Eko sklada za leto 2020 in Rebalansom 2020 se je v tretjem četrtletju razpisani znesek javnega poziva 74SUB-OB19 povečal za 20,4 mio EUR, pri čemer je 12,4 mio EUR sredstev iz SPS namenjenih spodbujanju naložb občanov v zamenjavo starih kurilnih naprav z novimi kurilnimi napravami na lesno biomaso ali s toplotnimi črpalkami. Na podlagi sprejetega Rebalansa 2020 je bil v tem obdobju objavljen tudi dvig javnega poziva 69SUB-SOCOB19 za 1 mio EUR.

V začetku oktobra sta bila objavljena dva nova javna poziva, in sicer Javni poziv 82FS-PO20 Finančne spodbude za nove naložbe v učinkovito rabo in obnovljive vire energije, ki pravnim osebam namenja 3 mio EUR nepovratnih sredstev, in 83SUB-PN20 Nepovratne finančne spodbude za pnevmatike višjega energijskega razreda pri tovornih vozilih in avtobusih, ki je nadomestil prejšnji javni poziv 77SUB-PO19. Poleg tega je bil razpisani znesek za nepovratne finančne spodbude/pomoči za naprave za samooskrbo z električno energijo povečan s 6 na 10 mio EUR.

V decembru sta bili objavljeni še zadnji dve spremembi, in sicer zaključek obeh javnih pozivov za dodeljevanje nepovratnih sredstev občanom in pravnim osebam za nova električna vozila, hkrati pa sta bila objavljena nova javna poziva 84SUB-EVOB20 in 85SUB-EVPO20 za skupaj novih 5 mio EUR nepovratnih sredstev.

Eko sklad je v obdobju od 1. 1. do 31. 12. 2020 skupaj prejel 22.188 novih vlog in izdal 18.107 odločb, za skupaj **75.137.680 EUR**. Izplačanih je bilo **67.522.769 EUR** nepovratnih finančnih spodbud različnim upravičencem v okviru navedenih javnih pozivov.

Tabela 6: Pregled vseh od 1. 1. 2020 do 31. 12. 2020 prejetih vlog, dodeljenih in izplačanih nepovratnih finančnih spodbud po javnih pozivih

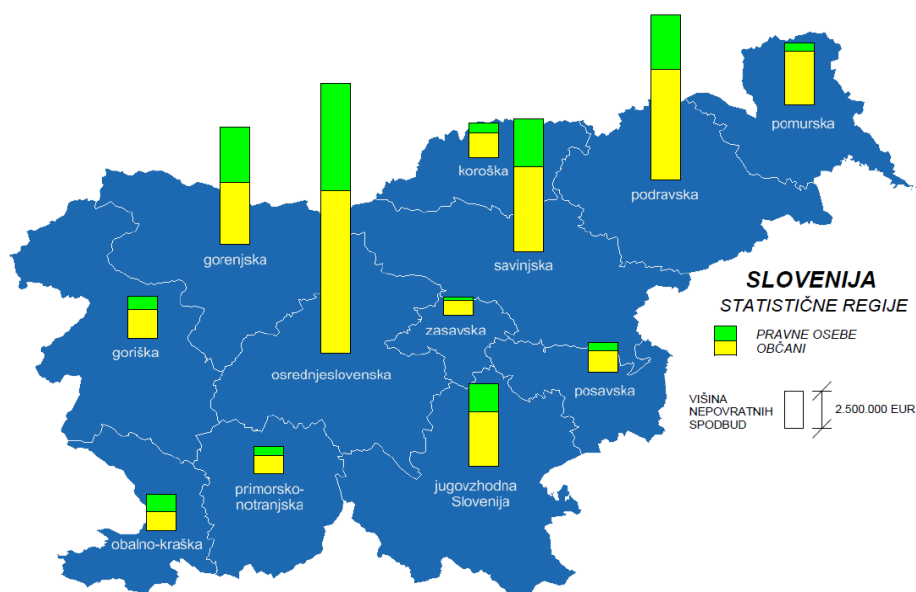
	Oznaka	Število vlog	Število odločb	Odobren znesek (v EUR)	Izplačan znesek (v EUR)
1	24SUB-OB14	0	0	0	1.750
2	29SUB-OB15	0	1	1.000	1.000
3	37SUB-OB16	0	6	12.811	423.152
4	41SUB-OBPO16	0	0	0	3.005.856
5	47SUB-EPPO17	0	0	0	29.740
6	48SUB-SKOB17	19	15	133.378	178.050,70
7	49SUB-SOOB17	0	12	20.686	588.218
8	51FS-PO18	0	41	779.272	2.974.995
9	52SUB-JS17	0	1	5.886	178.422
10	53SUB-EVPOL17	0	0	0	266.588
11	54SUB-OB17	0	1487	4.727.461	12.362.715
12	55SUB-EVPO17	0	0	0	15.000
13	56SUB-LSRS17	0	4	1.231.316	5.723.252
14	61SUB-LSKI19	5	10	1.786.619	0
15	62SUB-EVOB18	0	1	4.500	12.000

16	63SUB-EVPO18	0	0	0	31.987
17	64SUB-EVOB19	344	421	2.796.500	3.057.000
18	65SUB-LSKI18	0	0	0	0
19	66SUB-EVPO19	87	135	4.025.122	1.490.464
20	67SUB-OBPO19	277	235	3.965.729	1.678.049
21	68SUB-KV19	1	4	534.151	0
22	69SUB-SOCOB19	306	148	908.571	803.434
23	70SUB-PP19	2	3	1.653.592	621.920
24	71SUB-SO19	4.359	3.146	6.529.851	5.011.599
25	72SUB-sNESLS19	36	13	5.242.800	64.840
26	73SUB-sNESOB19	327	147	1.705.219	267.161
27	74SUB-OB19	14.438	10.621	22.462.926	19.146.937
28	75SUB-EPPO19	25	46	177.847	69.060
29	76FS-PO19	131	396	11.781.485	6.321.332
30	77SUB-PN19	231	366	397.775	397.705
31	78FS-PO19	73	46	111.457	11.074
32	79SUB-EVOB20	758	583	2.412.753	2.399.752
33	80EV-PO20	247	139	1.624.253	336.306
34	82FS-PO20	211	0	0	0
35	83SUB-PN20	251	80	104.720	53.410
36	84SUB-EVOB20	55	0	0	0
37	85SUB-EVPO20	5	0	0	0
	SKUPAJ	22.188	18.107	75.137.680	67.522.769

V letu 2020 je Eko sklad prejel največ vlog na javni poziv **74SUB-OB19** za dodeljevanje nepovratnih finančnih spodbud občanom za nove naložbe v rabo obnovljivih virov energije in večjo energijsko učinkovitost stanovanjskih stavb. V tem obdobju je bilo ravno tako občanom največ sredstev odobrenih in izplačanih na podlagi javnega poziva **74SUB-OB19**.

V nadaljevanju je prikazana regionalna porazdelitev v letu 2020 izplačanih nepovratnih sredstev občanom in pravnim osebam za izvedene naložbe po tabeli 6.

Slika 5: Regionalna porazdelitev izplačanih nepovratnih sredstev občanom in pravnim osebam v letu 2020



V nadaljevanju so v tabeli 7 razvidni podatki o izplačanih nepovratnih finančnih spodbudah od 1. 1. do 31. 12. 2020 po posameznih ukrepih na podlagi ZURE in EZ-1 ter Programa porabe sredstev SPS.

V letu 2020 je bilo izplačanih **67,5 mio EUR** nepovratnih sredstev, in sicer na podlagi Uredbe **49,6 mio EUR** ter na podlagi Programa porabe sredstev SPS **17,9 mio EUR**.

Tabela 7: Pregled vseh od 1. 1. 2020 do 31. 12. 2020 dodeljenih in izplačanih nepovratnih finančnih spodbud po posameznih ukrepih na podlagi ZURE oz. EZ-1 (po Uredbi) in Programa porabe sredstev SPS

Ukrep	Število ukrepov	Količina / enota		Odobreno (v EUR)	Izplačano (v EUR)	
					Uredba	SPS
Vgradnja sprejemnikov sončne energije	171	998	m ²	210.379	250.335	0
Fotovoltaika za ogrevanje sanitarne vode	4	21	kVA	7.126	2.970	0
Kotli na lesno biomaso	1.547	39.971	kW	5.684.164	317.057	5.637.513
Toplotne črpalke za centralno ogrevanje	5.551	62.151	kW	12.888.935	2.404.659	11.363.284
Toplotne črpalke za ogrevanje sanitarne vode	0	0	kW	0	250	
Samooskrba z električno energijo s pomočjo sonca	3.171	38.120	kVA	6.568.340	5.671.926	0
Vgradnja stavbnega pohištva	930	19.236	m ²	1.986.115	2.377.737	1.561

Toplotna izolacija fasade	1.166	460.941	m ²	6.566.497	7.899.048	3.477
Toplotna izolacija strehe	422	86.597	m ²	973.326	1.184.313	839
Toplotna izolacija tal	64	11.529	m ²	146.501	60.283	0
Prezračevanje z vračanjem toplote odpadnega zraka	2.204	7.778	kom	1.639.748	2.044.211	2.310
Priključitev na daljinsko ogrevanje	2	22	kW	1.683	3.683	0
Obnova toplotnih postaj	4	12.107	m ²	15.183	14.059	0
Celovita obnova stanovanjskih stavb v sNES	19	3.518	m ²	647.273	587.659	8.000
Gradnja ali nakup sNES	183	31.076	m ²	2.650.005	1.964.158	0
Nakup stanovanj v sNES	16	1.182	m ²	109.024	47.723	0
Vgradnja term. ventilov in hidravlično uravnoteženje	21	3.240	št.	117.516	300.901	0
Plinski kondenzacijski kotli	1.701	46.148	kW	3.150.671	3.752.178	0
sNES splošnega družbenega pomena	17	78.999	m ³	6.474.115	5.788.091	0
Energetski pregledi	42	977	MWh/ leto	140.745	92.665	0
Okolju prijazna osebna vozila	1.872	1.872	kom	11.239.121	7.342.510	189.920
Vozila za javni prevoz potnikov	5	5	kom	1.500.000	0	432.000
Komunalna vozila	3	3	kom	311.751	0	0
Električne polnilnice	4	19	kom	38.043	0	266.588
Menjava razsvetljave	75	5.563.837	kWh/ leto	668.097	553.868	0
Izkoriščanje odpadne toplote	3	534	MWh	26.152	65.524	0
Elektro motorji	3	383	MWh	31.870	12.805	0
Upravljanje z energijo	9	1.279	MWh/ leto	105.536	15.742	0
Energetska optimizacija	156	199.290	MWh	8.877.236	6.400.733	0
Kolesarske steze	8	6	km	1.287.265	0	0
Sistem za izposojajo koles	2	17	kom	499.354	0	0

Nakup koles	38	59	kom	23.654	0	11.074
Trajnostna mobilnost v podjetjih	11	40	kom	49.760	0	0
Nakup in montaža pnevmatik za tovorna vozila	4.260	12.861	kom	502.495	451.115	0
Skupaj				75.137.680	49.606.203	17.916.566
Skupaj nakazano						67.522.769

Podatki kažejo, da je bilo v obravnavanem obdobju največ nepovratnih sredstev izplačanih za naložbe vgradnje toplotnih črpalk za ogrevanje stavb, in sicer 13,77 mio EUR, od tega največ iz sredstev SPS za zamenjavo starih kurilnih naprav z novimi toplotnimi črpalkami za centralno ogrevanje stanovanjskih stavb (11,36 mio EUR). Po višini izplačanih nepovratnih sredstev sledijo naložbe toplotne izolacije fasad (7,9 mio EUR) in nakup okolju prijaznih vozil (7,53 mio EUR) iz sredstev po Uredbi za nova električna vozila občanov in pravnih oseb.

Vse izvedene naložbe, za katere so bila v letu 2020 izplačana nepovratna sredstva, prispevajo k manjši rabi energije za 314 GWh letno in s tem k zmanjšanju emisij CO₂ za 105.484 ton letno, izračunano na podlagi Pravilnika o metodah za določanje prihrankov energije pri končnih odjemalcih (Uradni list RS, št. 67/15 in 14/17).

Tabela 8: Prihranek energije in zmanjšanje emisij CO₂ po posameznih ukrepih, za katere so bila sredstva izplačana na podlagi ZURE in EZ-1 (po Uredbi) in Programa porabe sredstev SPS od 1. 1. 2020 do 31. 12. 2020

Ukrep	Prihranek energije [kWh/leto]		Zmanjšanje emisij CO ₂ [kg/leto]		Opomba
	Uredba	SPS	Uredba	SPS	
Vgradnja sprejemnikov sončne energije	691.435	0	186.687	0	
Fotovoltaika za ogrevanje sanitarne vode	9.124	0	4.471	0	
Kotli na lesno biomaso	2.883.011	24.274.798	2.767.021	23.391.915	
Toplotne črpalke za centralno ogrevanje	29.724.452	74.080.465	8.376.403	20.892.711	
Sanitarne toplotne črpalke	2.901	0	1.538	0	
Samooskrba z električno energijo s pomočjo sonca	30.880.713	0	16.812.833	0	
Vgradnja stavbnega pohištva	4.127.500	1.623	371.475	146	

Toplotna izolacija fasade	48.876.840	21.400	4.398.916	1.926	
Toplotna izolacija strehe	13.583.965	14.075	1.222.557	1.267	
Toplotna izolacija tal	407.698	0	36.693	0	
Prezračevanje z vračanjem toplote odpadnega zraka	4.223.115	1.559	380.080	140	
Priključitev na daljinsko ogrevanje	31.460	0	4.649	0	
Obnova toplotnih postaj	131.901	0	42.208	0	
Celovita obnova stanovanjskih stavb v sNES	882.889	9.085	248.449	2.598	
Gradnja ali nakup stanovanjskih sNES	1.577.570	0	127.397	0	
Gradnja ali nakup drugih stavb (poslovne) v sNES	38.613	0	8.881	0	Ni metode
Nakup stanovanj v sNES	36.486	0	2.883	0	
Vgradnja termostatskih ventilov in hidravlično uravnovanje sistema	734.182	0	234.938	0	
Plinski kondenzacijski kotli	39.422.221	0	16.519.184	0	
sNES splošnega družbenega pomena	1.254.878	0	288.622	0	
Energetski pregledi	4.108.770	0	862.842	0	
Okolju prijazna osebna vozila	3.823.285	13.345	581.055	1.980	
Okolju prijazna vozila za javni prevoz potnikov	0	0	0	0	Ni metode
Polnilnice za električne avtomobile	0	52.886	0	9.226	
Menjava razsvetljave	4.874.855	0	2.388.679	0	
Izkoriščanje odvečne toplote v procesu	3.793.360	0	796.606	0	
Vgradnja energetsko učinkovitih motorjev	199.190	0	41.830	0	
Upravljanje z energijo v procesu	275.820	0	57.922	0	

Energetska optimizacija v procesu	11.080.250	0	2.326.852	0	
Nakup koles	0	0	0	0	Ni metode
Nakup in montaža pnevmatik za tovorna vozila	7.880.377	0	2.089.875	0	
	215.556.862	98.469.236	61.181.546	44.301.911	
	314.026.098		105.483.457		

1.3 Promocija in spodbujanje različnih oblik izobraževanja ter ozaveščanje javnosti

Skladno s 144. členom ZVO-1 Eko sklad opravlja tudi dejavnosti spodbujanja različnih oblik izobraževanja in ozaveščanja javnosti. Tovrstne aktivnosti so namreč ključnega pomena, da različne ciljne skupine spoznajo in razumejo problematiko na okoljevarstvenih področjih ter so pripravljene spremeniti svoje vedenje. Navedene aktivnosti so prispevale tudi k promociji Eko sklada, njegovi prepoznavnosti in uporabi storitev, ki jih ponuja. V ta namen je bilo v letu 2020 zagotovljeno:

- financiranje in vodenje brezplačnega neodvisnega energetskega svetovanja za občane v okviru mreže ENSVET (www.ensvet.si), skladno s 352. členom EZ-1 (oz. 56. členom ZURE);
- sofinanciranje projektov nevladnih organizacij (v nadaljnjem besedilu: NVO), ki delujejo v javnem interesu; v letu 2020 so bila izvedena 4 vmesna izplačila za projekte, ki so bili izbrani na podlagi Javnega razpisa NVO-SJI18 za sofinanciranje projektov nevladnih organizacij, ki delujejo na področju podnebnih sprememb, in 2 izplačili prvega predplačila za podnebna programa vsebinskih mrež, ki sta bila izbrana na podlagi Javnega razpisa NVO19 za sofinanciranje podnebnih programov vsebinskih mrež NVO za področji varstva okolja in urejanja prostora; v okviru projektov in dogodkov NVO se je izvajala tudi promocija Eko sklada;
- promocija Eko sklada v okviru projektov in dogodkov NVO in drugih subjektov;
- oglaševanje storitev Eko sklada in redno komuniciranje z javnostjo; skladno s 351. členom EZ-1 (oz. 55. členom ZURE) financiranje izvajanja programa za informiranje, ozaveščanje in usposabljanje Centra za podpore/Borzen v skladu s sklenjeno pogodbo za financiranje načrtovanih aktivnosti.

Intenzivneje pa se je začelo razvijati tudi posebno področje, namenjeno zmanjševanju energetske revščine. Nekateri ukrepi so vključeni v javne pozive za občane in omogočajo 100% subvencijo socialno šibkim občanom pri prenovi doma. Projekta ZERO in ZERO500, ki je sofinanciran s strani evropske kohezijske politike, sta povezana tudi z mrežo ENSVET.

1.3.1 Program brezplačnega neodvisnega energetskega svetovanja – mreža ENSVET

Mreža energetskih svetovalcev ENSVET ponuja občanom brezplačno, neodvisno in individualno energetske svetovanje, izvaja izobraževalne in ozaveščevalne aktivnosti promocije ukrepov učinkovite rabe energije in obnovljivih virov energije ter deluje na področju zmanjševanja energetske revščine občanov v lokalnem okolju. ENSVET sofinancira in koordinira Eko sklad, ki z zainteresiranimi lokalnimi skupnostmi na podlagi drugega in petega odstavka 56. člena ZURE (prej drugega in petega odstavka 352. člena EZ-1) organizira mrežo svetovalnih pisarn.

V 57 pisarnah mreže ENSVET, razpršenih po celi Sloveniji, deluje 54 posebej usposobljenih neodvisnih energetskih svetovalcev. Njihova glavna naloga je, da z brezplačnimi nasveti in razgovori pomagajo pri izboru, načrtovanju in uresničevanju naložbenih ukrepov za učinkovitejšo rabo energije v stanovanjskih stavbah ter uporabo obnovljivih virov energije. V letu 2020 je mreža s sprejetjem ZURE razširila svoje aktivnosti tudi na vse pravne osebe in javni sektor. V ta namen bodo v letu 2021 potekale aktivnosti za izobraževanje svetovalcev na tem področju.

V okviru mreže ENSVET je bilo do 31. 12. 2020 realiziranih 6.498 aktivnosti z vključenimi brezplačnimi energetskimi nasveti (nasveti s pisnim poročilom, e-nasveti, članki, RTV prispevki, predavanja, šole, ostalo).

Tabela 9: Struktura aktivnosti energetskih svetovalcev v okviru mreže ENSVET od 1. 1. 2020 do 31. 12. 2020 in primerjava z letom 2019

Aktivnosti	Št. aktivnosti 2020	% aktiv. v 2020	Št. aktiv. 2019
Nasvet s poročilom	5.125	79	7.960
Nasvet brez poročila	243	4	235
Objavljeni članki	126	2	121
Radijske oddaje	178	3	205
Televizijske oddaje	0	0	1
Predavanja občanom	41	0	92
Predavanja v šolah in vrtcih	1	0	27
Udeležbe energetskih svetovalcev na izobraževalnih seminarjih	80	1	101
Ogledi izvedenih naložb Eko sklada	376	6	285
ZERO – brezplačni paket občanu in obisk	170	3	194
Nerazporejene aktivnosti, kjer so bili svetovalci prisotni na sestankih, dogodkih, kjer ni bilo svetovanja strankam	60	1	58
Strokovna pomoč Eko skladu	8	0	4
ZERO500 nasvet - kohezija	26	0	/
ZERO500 ogled - kohezija	64	1	/
SKUPAJ VSE	6.498	100	9.283

V tabeli so navedene aktivnosti energetskih svetovalcev v letu 2020 in primerjava z letom 2019. V primerjavi z letom 2019, kjer je bila mreža ENSVET prisotna na desetih sejmih, lahko ob primerjavi podatkov predpostavljamo, da se 60 % vseh nasvetov v mreži ENSVET opravi v svetovalnih pisarnah, kar 40 % pa na sejmih in ostalih dogodkih izven pisarn. Zaradi razglašene pandemije je tako zaznan 30 % upad nasvetov, prav zaradi prepovedi organizacije sejmov in podobnih promocijskih dogodkov oziroma

združevanja več ljudi hkrati. V drugem valu smo se organizirali in ponudili poleg svetovanja po elektronski pošti tudi svetovanje po Zoomu oziroma podobnih aplikacijah, ki so ga stranke s pridom začele uporabljati. Ta način bomo ohranili tudi po koncu epidemije.

Kljub vsemu je bilo promociji mreže ENSVET in ozaveščanju preko medijev s strani svetovalcev ter ozaveščanju širših množic preko organiziranih predavanj za občane in nastopov v šolah namenjenih 5 % aktivnosti. V predavanjih je vključena tudi udeležba in sodelovanje energetskih svetovalcev mreže ENSVET na sejmu DOM v Ljubljani.

Energetski svetovalci so se udeležili različnih izobraževanj, kot so: Redno strokovno izobraževanje v Lukovici, Večstanovanjske SNES, SNES v javnih stavbah, Interno izobraževanje o javnem pozivu ZERO500, Izobraževanje o javnem pozivu ZERO500 za izvajalce, Odprte hiše, Strokovno predavanje in ogled demonstracijske stavbe podjetja Knauf Insulation, Širša energijska in protipotresna prenova stavb. Nadaljuje se sodelovanje z nacionalnim koordinatorjem Eko šole (vključuje šole in vrtece); energetski svetovalci so po ZOOM-u v šolah in vrtecih predavali o učinkoviti rabi in obnovljivih virih energije. Opravili so tudi uspešno interni preizkus znanja iz vsebine javnih pozivov Eko sklada. Narejena je bila tudi evalvacija kvalitete nasvetov s strani zunanjih strokovnjakov ter med svetovalci in s strani Eko sklada. Vsak svetovalec je prejel oceno svojega dela in predloge za izboljšave.

Nadaljevala se je promocija na lokalnem in nacionalnem okolju preko člankov, predavanj in radiotelevizijskih oddaj, ki jih koordinira Eko sklad, izvajajo pa energetski svetovalci (časnik Finance, Eko dežela, Štajerski tednik) in na spletnih straneh Moja Občina ter Ministrstva za delo, družino, socialne zadeve in enake možnosti. Vsem občinam, ki imajo odprte pisarne je bila poslana spletna predstavitev, ki so jo objavile na svojih spletnih straneh. Prav tako je bil poslan dopis s strani Eko sklada občinam, da se poenoteni opremljenost pisarn.

V okviru obveznega nadzora subvencioniranih naložb so energetski svetovalci napoteni tudi na ogled izvedenih naložb, največkrat pred izplačilom nepovratne finančne spodbude. V obravnavanem obdobju je bilo izvedenih 376 ogledov naložb, večina jih je bila opravljenih v sklopu kontrolnega preverjanja naložb, poleg tega je bilo opravljenih 42 ogledov z namenom ugotavljanja dejanskega stanja še med postopkom obravnave vloge.

Za celotno delo mreže ENSVET je bilo v PFN 2020 predvideno 1.100 tisoč EUR. Načrtovani stroški zaposlenih Eko sklada, ki delajo na nalogah ENSVET in pripadajoči materialni stroški v višini 95.000 EUR so bili realizirani v celoti. Vključeni so v strošek zaposlenih Eko sklada in jih tukaj ni potrebno posebej navajati. Tako je spodaj pregled načrta v višini 1.005 tisoč EUR (brez stroškov plač in pripadajočih materialnih stroškov). Realizacija v višini 644 tisoč EUR predstavlja 64 % za ta namen v letu 2020 razpoložljivih sredstev. V nadaljevanju sledi pregled načrtovanih in realiziranih stroškov ter aktivnosti mreže ENSVET v letu 2020.

Tabela 10: Pregled realizacije in načrtovanih stroškov ter aktivnosti energetskih svetovalcev v okviru mreže ENSVET od 1. 1. 2020 do 31. 12. 2020

Kategorija	Podkategorija	Načrt (EUR)	Realizacija	Razlika načrti - realizacija (EUR)	% realizacije	Obrazložitev
Strošek dela svetovalcev po podjemnih pogodbah in pogodbah o sodelovanju		800.000	619.603	180.397	77%	Zaradi razglašene pandemije je zaznan upad nasvetov, prav zaradi prepovedi organizacije sejmov in podobnih promocijskih dogodkov oziroma združevanja več ljudi hkrati. Prav tako je manjši strošek dela, ker ni vključenih novih svetovalcev.
Promocijske in izobraževalne aktivnosti	ponatis in ponaročilo promocijskih materialov + promocija, naročnina časopisov, medijski zakup	66.400	7.195	59.205	11%	Promocijski material je bil naročen v precej manjši meri, saj zaradi pandemije ni bilo nastopov na sejmih in drugih promocijskih dogodkih in s tem ni bilo potrebe niti po storitvah oglaševanja o prisotnosti svetovalcev na raznih dogodkih.
	sejmi ENSVET	30.000	5.624	24.376	19%	Zaradi pandemije so vsi načrtovani sejmi, razen enega, odpadli.
	izobraževanje za ENSVET	8.800	2.978	5.822	34%	Organizirali smo tri izobraževanja, v Škofji Loki, Lukovici in na Eko skladu. Ostala izobraževanja so potekala online in njihova organizacija je bila brezplačna.
	spodbujanje celovite energijske prenove stavb	30.000	-	30.000	0%	Projekt je bil opuščen, saj ga zaradi pandemije COVID-19 ni bilo možno začeti. Prav tako smo ocenili, da lahko spodbujanje celovite energijske prenove stavb učinkovito spodbujamo že skozi obstoječe mehanizme svetovanja.

	vsaj 20 novih energetskih svetovalcev	60.000	-	60.000	0%	Javno naročilo ni bilo izvedeno.
različni materialni stroški za delovanje mreže ENSVET	službeni telefoni, nepredvideni operativni stroški, vzdrževanje in nadgrajevanje spletne strani, storitev pošte ensvet.si	9.800	8.852	948	90%	Spletni portal ENSVET je potreboval nadgradnjo in popravke, nabavili smo službene telefone za 20 svetovalcev, saj se je izkazalo, da je poleg projekta ZERO500 v tej novi nastali situaciji zaradi pandemije, svetovanje po telefonu še bolj aktualno.
		1.005.000	644.252	360.748	64%	

Glede na metodologijo izračuna prihrankov energije in zmanjšanja emisij CO₂ je 7.870 nasvetov, izvedenih v letu 2018, omogočilo, da je bilo v letu 2020 zaradi delovanja mreže ENSVET doseženih 24,9 GWh prihrankov energije in zmanjšanj emisij CO₂ za 6.484 ton letno.

1.3.2 Sofinanciranje projektov in podnebnih programov NVO na podlagi javnih razpisov

V okviru javnega razpisa NVO-SJI18 za sofinanciranje projektov nevladnih organizacij, ki delujejo na področju podnebnih sprememb, in bodo zaključena v letu 2021, so bila v letu 2020 na podlagi vmesnih poročil izplačana 4 vmesna izplačila v skupnem znesku 167.849,63 EUR, in sicer za projekte nevladnih organizacij:

- Kulturno društvo Prostorož: Zelena streha kot orodje za izboljšanje kakovosti bivanja v urbanih središčih,
- Pravno-informacijski center nevladnih organizacij: Zagovorniki okolja – za podnebje,
- Mariborska kolesarska mreža: Spremembe potovalnih navad kot del rešitve v boju proti podnebnim spremembam in onesnaženju zraka,
- Slovensko združenje za trajnostno gradnjo – Green building council Slovenia: Izobraževanje izvajalcev za kakovostnejšo izvedbo energijskih ovojev stavb, zmanjšanje reklamacij in izboljšanje učinka prihranka energije za ogrevanje, zmanjšanja onesnaževanja ter učinkovitejša poraba subvencij.

Za preostala dva projekta Eko sklad v letu 2020 ni izplačal vmesnega izplačila, saj upravičenca v poročanem obdobju še nista poslala vmesnega poročila.

Eko sklad je 27. 12. 2019 objavil nov javni razpis NVO19 za sofinanciranje podnebnih programov vsebinskih mrež nevladnih organizacij za področji varstva okolja in urejanja prostora. Višina sredstev za razpisano vsebino po predmetnem javnem razpisu je skupaj 800.000 EUR iz sredstev SPS in je predvidena za štiriletno delovanje dveh vsebinskih mrež. Odpiranje prejetih vlog je potekalo marca 2020. Na razpis sta prispeli 2 vloge, ki sta bili tudi izbrani. Sofinancirana bosta podnebna programa v skupni vrednosti 799.825,00 EUR, in sicer vsebinske mreže:

- »Plan B za Slovenijo – mreža nevladnih organizacij za trajnostni razvoj« za področje varstva okolja prijaviteljice Ustanove Umanotera - slovenska fundacija za trajnostni razvoj in
- »Mreže za prostor« za področje urejanje prostora prijavitelja Inštitut za politike prostora.

V mesecu juliju je bilo izbranim nevladnim organizacijama izplačano prvo predplačilo v višini do 15 % odobrenega zneska, v skupni vrednosti 119.973,75 EUR.

1.3.3 Podpora različnih komunikacijskih aktivnosti (projektov in dogodkov) NVO in drugih subjektov

Eko sklad v letu 2020 ni sofinanciral komunikacijskih in izobraževalnih aktivnosti preko vabila k oddaji ponudb za promocijo Eko sklada v okviru komunikacijskih in izobraževalnih aktivnosti.

Z namenom promocije Eko sklada so bile sklenjene partnerske pogodbe za naslednje projekte:

- 21. Dnevi energetikov 2020 (Finance),
- Okoljsko srečanje 2020 (Finance),
- Raziskava REUS JSS 2020 (Informa Echo),
- Vodni dnevi 2020 (Slovensko društvo za zaščito voda).

Informacije o Eko skladu in mreži ENSVET so bile tako predstavljene na različnih državnih, regionalnih ali lokalnih posvetih in več izvedenih delavnicah na terenu, namenjenih različnim ciljnim javnostim.

1.3.4 Oglaševanje storitev Eko sklada in redno komuniciranje z javnostmi

Komunikacijske aktivnosti različnih subjektov je Eko sklad podpiral tudi z obveščanjem javnosti preko komunikacijskih kanalov Eko sklada (Facebook, Instagram, LinkedIn, spletna stran). S predstavitvijo Eko sklada in mreže ENSVET so bili uslužbenci Eko sklada prisotni tudi na številnih dogodkih. Informacije o Eko skladu in mreži ENSVET so bile tako predstavljene na različnih državnih, regionalnih ali lokalnih posvetih in več izvedenih delavnicah na terenu, namenjenih različnim ciljnim javnostim, kjer je bilo predstavljeno delovanje Eko sklada in možnosti pridobitve tako ugodnih kreditov za različne okoljske naložbe kot tudi nepovratnih finančnih spodbud za različne ukrepe učinkovite rabe energije in rabe obnovljivih virov energije. Eko sklad je pri tem sodeloval tudi z energetske svetovalci, ki svetujejo občanom v okviru mreže ENSVET.

V letu 2020 so bili na spletni strani Eko sklada objavljeni prispevki zaposlenih Eko sklada in energetskih svetovalcev, novice na temo projektov, ki jih je podprl Eko sklad, izvedenih s pomočjo spodbud Eko sklada in redna aktualna obvestila vlagateljem o stanju vlog in izplačilih nepovratnih sredstev. Poleg tega so bili prejeti in pripravljene odgovori na številna vprašanja medijev ter vprašanja javnosti.

1.3.5 Ukrepi za zmanjševanje energetske revščine

Na področju zmanjševanja energetske revščine Eko sklad izvaja ukrepe, ki so namenjeni socialno šibkim občanom. Že od leta 2010 so v okviru energetske prenove večstanovanjskih stavb, prejemniki denarne socialne pomoči ali varstvenega dodatka upravičeni do 100 % subvencije za njihov delež investicije v okviru celotne investicije bloka. Gre za investicije v toplotno izolacijo fasade, toplotno izolacijo strehe ali stropa proti neogrevanemu prostoru, optimizacijo sistema ogrevanja in zamenjavo starih kurilnih naprav v skupnih kotlovnica.

Poleg omenjenih pozivov Eko sklad že od leta 2014 izvaja projekt ZERO (Zmanjševanje Energetske Revščine Občanov), ki je namenjen občanom, ki so prejemniki redne ali izredne denarne pomoči in/ali varstvenega dodatka. Projekt ZERO pod okriljem Eko sklada izvajajo energetske svetovalci v okviru javne mreže ENSVET, ki obiščejo občane na njihovih domovih.

V letu 2019 so se pričele aktivnosti na projektu ZERO500, ki je sofinanciran iz evropske kohezijske politike in bo s 100 % subvencijami za energetske obnove doma prispeval k zmanjšanju energetske revščine v predvidoma 500 gospodinjstvih z nizkimi prihodki.

1.3.5.1 Projekt ZERO (zmanjševanje energetske revščine občanov)

V projektu ZERO občanom, ki se prijavijo za brezplačen obisk na domu, energetske svetovalci predajo paket materialov in naprav za zmanjševanje porabe energije in vode ter jim pripravijo poročilo z nasveti o racionalni rabi energije in vode.

V okviru projekta ZERO je bilo že v letu 2017 vzpostavljeno aktivno sodelovanje s Centri za socialno delo (CSD) in konec leta 2017 izdelan promocijski material, ki se je v letu 2019 delno prenovil in ažuriral ter se še naprej distribuira preko različnih deležnikov v dejavnosti zmanjševanja energetske revščine občanov, kot so Slovenska filantropija, Karitas, RK Slovenije, Stanovanjski sklad RS, Javni stanovanjski sklad MOL, ZDUS, nekateri upravniki in društvo Odnos. Za promocijo ukrepov zmanjševanja energetske revščine je bilo lani opravljenih več posvetov, kar je opisano v poglavju program ZERO500. Okrepljeno sodelovanje z vsemi CSD-ji in objava prvega javnega poziva ZERO500 sta prinesla pozitiven odziv in precejšen porast števila prijav občanov za obisk energetskega svetovalca na domu v drugi polovici leta 2020. Še pomembnejša, kot samo število prijav, pa je ugotovitev, da so se v promocijo ZERO projekta po posvetih vključili tudi tisti CSD-ji, ki se doslej niso oziroma so se minimalno. Podatki so razvidni iz spodnje tabele. Do konca leta 2020 je bilo oddanih v delo 183 prijavnice od 336 prejetih, ostale prijave so na čakanju zaradi epidemiološke situacije ali zaradi postopka obravnave vlog na ZERO500. Približno 60 % prejetih prijavnice je namreč takih, ki so štete v sklopu vlog na javni poziv ZERO500 in te bodo oddane v delo v tekočem letu. V letu 2020 je bilo opravljenih 180 obiskov gospodinjstev, od tega 152 za tekoče prijave in 28 za prijavljene občane iz leta 2019. Odstopila sta samo 2 občana, neupravičenih občanov pa je bilo 5.

Tabela 11: Podatki o številu prijavnice in obiskih občanov v okviru projekta ZERO

leto	število prejetih prijavnice	število izvršenih obiskov	število odstopov
od 1. 1. do 31. 12. 2017	144	104	24
od 1. 1. do 31. 12. 2018	243	224	12
od 1. 1. do 31. 12. 2019	238	195	11
od 1. 1. do 31. 12. 2020	336	180	2

1.3.5.2 Program ZERO500 (evropska kohezijska politika)

Eko sklad je pričel z izvajanjem »Programa ZERO500«, za katerega so zagotovljena kohezijska sredstva. Na podlagi prejete Odločitve o podpori s strani SVRK je bila v juniju 2020 z Ministrstvom za infrastrukturo sklenjena pogodba o sofinanciranju. Dne 3. 7. 2020 je bil objavljen pilotni javni poziv »Nepovratne finančne spodbude socialno šibkim občanom za investicije v ukrepe večje energetske učinkovitosti eno- ali

dvostanovanjskih stavb, na katerega je do 4. 12. 2020, ko se je poziv zaključil, prispelo 222 vlog, do konca leta pa še dodatnih 13 vlog.

V letu 2020 so zaradi kompleksnosti postopka dodelitve spodbud in zahtevnosti preverjanja pogojev poziva potekale predvsem aktivnosti, vezane na obravnavo vlog vlagateljev. Do konca leta je bilo izdanih 46 odločb o dodelitvi pravice do nepovratne finančne spodbude. Na podlagi odločbe so vlagatelji dolžni pridobiti po 2 predračuna za posamezen ukrep in če je predračun skladen z določbami poziva, se sklene pogodba med tremi strankami - vlagateljem, Eko skladom, j.s. ter izbranim izvajalcem. Do konca leta ni bilo sklenjene nobene pogodbe, kajti vlagatelji so se zaradi neodzivnosti izvajalcev soočali s težavami pri pridobivanju predračunov (delno je k temu prispevala tudi veljavnost omejevalnih ukrepov za preprečevanje širjenja COVID-19).

V letu 2020 so bile izvedene tudi ostale aktivnosti, predvidene v Programu ZERO500, in sicer objava Javnega povabila za vzpostavitev seznama izvajalcev za izvajanje ukrepov ter izvedba informativne delavnice za izvajalce. Reševanje energetske revščine zahteva celovit pristop, zato so potekale aktivnosti z različnimi deležniki, med drugimi je bilo na Centrih za socialno delo organiziranih 9 informativnih delavnic z namenom predstavitve javnega poziva, na katerih je bilo prisotni 115 strokovnih delavcev iz skoraj vseh enot CSD. Za učinkovito vključevanje energetskih svetovalcev je bila po objavi poziva izvedena delavnica ter pripravljena navodila, redno pa so z njimi potekali ZOOM sestanki, kjer so se razreševala odprta vprašanja.

V proračunu RS je bilo za leto 2020 načrtovanih 1,2 mio EUR, vendar zaradi zgoraj navedenih razlogov pri vlagateljih ni bilo izvedenih investicij v ukrepe učinkovite rabe energije (npr. za fasade, zamenjavo oken, izolacije strehe, vgraditev prezračevanje), zato je bilo v letu 2020 prejetih 81.219 EUR za stroške plač zaposlenih na programu in ostale stroške vezane na upravljanje programa ter 10.055 EUR za stroške investicijskega inženiringa, to so stroški energetskih svetovalcev, ki so vključeni v izvajanje javnega poziva.

1.4 Projekt LIFE IP Care4Climate

Eko sklad od leta 2019 sodeluje v projektu LIFE IP Care4Climate (LIFE17 IPC/SI/000007, LIFE C4C). LIFE C4C je osemletni celostni projekt, ki z ozaveščanjem, izobraževanjem in usposabljanjem ključnih deležnikov spodbuja izvajanje ukrepov, s čimer bo Slovenija učinkoviteje dosegla cilj zmanjšati emisije toplogrednih plinov (TGP) do leta 2030 oziroma hitrejši prehod v nizkoogljično družbo. Projekt je sofinanciran s sredstvi evropskega programa LIFE, s sredstvi SPS in sredstvi partnerjev projekta. Eko sklad je projektni partner v okviru akcij 6.3. »A pilot project of multi-apartment building deep energy renovation by using new financial instruments« (pilotni projekt celovite obnove večstanovanjske stavbe z uporabo novih finančnih instrumentov) in akcije 6.4. »Development of instruments for promoting energy efficiency and renewable energy sources in SMEs and industry« (razvoj instrumentov za spodbujanje energijske učinkovitosti in rabe obnovljivih virov energije v malih in srednje velikih podjetjih ter industriji). Decembra 2019 in tekom leta 2020 je bil na vsaki akciji angažiran po en uslužbenec Eko sklada kot projektna zaposlitev, opravljene so bile začetne akcije.

1.5 Poročilo o ekoloških rezervacijah po Zakonu o porabi sredstev dolgoročnih rezervacij za ekološko sanacijo (Uradni list RS, št. 59/01 in 80/04 – ZUARLPP)

Eko sklad je imel na dan 31. 12. 2020 odprte terjatve iz naslova ekoloških dolgoročnih rezervacij le do družbe KIK d.d., Kamnik - v stečaju v višini 931.436 EUR. Podjetje Primorje d.d. - v stečaju je poplačalo

svoje obveznosti v znesku 2.286.989 EUR s pripadajočimi 473.165 EUR zamudnimi obrestmi. Ko bo sprejeta odločitev o sanaciji degradiranega območja kamnoloma, bo tudi odločeno ali se bo znesek lahko vpisal v sklad namenskega premoženja.

1.6 Rudarski sklad

Zakon o rudarstvu (Uradni list RS, št. 14/14 – uradno prečiščeno besedilo in 61/17 – GZ; v nadaljnjem besedilu: ZRud-1) in Uredba o rudarski koncesnini in sredstvih za sanacijo (Uradni list RS, št. 91/11 in 57/13) sta Eko sklad zadolžila za zbiranje, upravljanje in namensko porabo sredstev za sanacijo rudarskih pridobivalnih prostorov, ki jih na podlagi koncesijskih pogodb zagotavljajo uporabniki rudarskih pridobivalnih prostorov.

V letu 2020 je bilo v zvezi z odmero plačila rudarske sanacnine, na podračun Eko sklada vplačanih 597.976 EUR sredstev. V ta znesek vplačil je vključen tudi znesek 54.125 EUR, ki je bil Eko skladu prenakazana kot prihodek za upravljanje z rezerviranimi sredstvi za sanacijo.

1.7 Izvajanje kadrovske politike

Poleg nalog Eko sklada, ki jih določa ZVO-1, predstavlja dodaten obseg dela Eko sklada izvajanje nalog na podlagi pooblastila ministra, pristojnega za okolje, v okviru vsakokrat veljavnega programa porabe sredstev SPS. Poleg tega so pristojnosti Eko sklada določene na podlagi ZURE (prej EZ-1) in Uredbe, kot so zbiranje prispevkov na rabo energije za povečanje energetske učinkovitosti in finančnih sredstev zavezancev za doseganje prihrankov energije pri končnih odjemalcih, ki teh prihrankov ne dosegajo v okviru izvajanja lastnih ukrepov, ter zagotavljanje brezplačnega energetskega svetovanja za občane v okviru mreže ENSVET.

V zbirnem kadrovskem načrtu Ministrstva za okolje in prostor za leto 2020 je bilo na Eko skladu določeno 48 zaposlitev in dodatno še 4 zaposlitve za obdobje od 1. 6. 2019 do 31. 5. 2020.

Eko sklad je v Poslovnem in finančnem načrtu za leto 2020, sprejetem 3. 3. 2020, predvidel še 4 zaposlitve na projektih ZERO500 in LIFE C4C, ki se ne všttevajo v kadrovski načrt, saj se navedene projektne zaposlitve financirajo iz virov, ki niso integralni, skladno z drugo točko četrtega odstavka 2. člena Uredbe o načinu priprave kadrovskega načrta posrednih uporabnikov proračuna in metodologiji spremljanja njihovega izvajanja za leti 2020 in 2021 (Uradni list RS, št. 3/20; v nadaljnjem besedilu: Uredba o pripravi kadrovskega načrta) se le oceni število projektnih zaposlitev. Od 4 predvidenih zaposlitev na projektih ZERO500 in LIFE C4C, je Eko sklad realiziral 2 zaposlitvi. Zaradi izredno povečanega dela na področju kreditne dejavnosti si je Eko sklad prizadeval pridobiti dodatne zaposlitve v okviru Zbirnega kadrovskega načrta, vendar je ostal pri številu 48.

Tabela 12: Realizacija novih zaposlitev za nedoločen in določen čas v letu 2020

Projekt	Predvidene zaposlitve 2020	Realizacija novih zaposlitev (NDČ in DČ) v letu 2020	Vir sredstev
Zmanjševanje energetske revščine (ZERO 500)	2	1	MZI- kohezijska sredstva
Life IP Care for Climate (LIFE C4C)	2	1	EU, SPS, lastna sredstva
kreditna dejavnost Eko sklada	3	0	sklad za namensko premoženje
SKUPAJ	7	2	

Konec leta 2020 je bilo na Eko skladu zaposlenih 47 uslužbencev na delovnih mestih, ki se štejejo v zbirni kadrovski načrt Ministrstva za okolje in prostor, dodatno so štirje uslužbenci zaposleni na projektih ZERO500 in LIFE C4C. V stroških za plače je poleg zgoraj navedenih zaposlitev upoštevana tudi 1 zaposlitev do popolnitve do polnega časa zaposlenih, ki delajo krajši delovni čas na podlagi predpisov o pokojninskem in invalidskem zavarovanju ter 1 zaposlitev za določen čas iz razloga nadomeščanja začasno odsotno zaposlenega na podlagi predpisov, ki urejajo starševsko varstvo, obe zaposlitvi pa se ne štejeta v izvajanje kadrovskega načrta skladno s četrtem odstavkom 4. člena Uredbe o pripravi kadrovskega načrta.

V letu 2020 je bilo na Eko skladu 55,5 povprečno zaposlenih delavcev.

Tabela 13: Število zaposlenih po virih financiranja

Vir financiranja	Realizirano število zaposlenih na dan 31. 12. 2019	Realizirano število zaposlenih na dan 31. 12. 2020	Predvideno število zaposlenih na dan 31. 12. 2021
1. Državni proračun	15	15	20
2. Proračun občin	-	-	-
3. ZZS in ZPIZ	-	-	-
4. Sredstva EU, vključno s sredstvi sofinanciranja iz državnega proračuna	2	4	
5. Sredstva od prodaje blaga in storitev na trgu	-	-	-
6. Druga javna sredstva za opravljanje javne službe (npr. takse, pristojbine, koncesnine, RTV-prispevek)	25	21	21
7. Nejavna sredstva za opravljanje javne službe	13	13	13
8. Sredstva za financiranje javnih del	-	-	-
9. Namenska sredstva, iz katerih se v celoti zagotavlja financiranje stroškov dela zaposlenih	-	-	-
Skupno število vseh zaposlenih	55	53	58

V letu 2020 je bilo predvideno nadurno delo, kot eden od možnih ukrepov za zmanjševanje zaostankov pri obdelavi vlog za pridobitev nepovratnih sredstev ter zaradi vzpostavitve novega informacijskega sistema.

Večina uslužbencev Eko sklada se je udeleževala različnih dogodkov z izobraževalnimi vsebinami, ki so neposredno povezane z njihovim delovnim področjem, pa tudi dogodkov drugih vsebin, in sicer glede na potrebe po dodatnem strokovnem izobraževanju, izpopolnjevanju in usposabljanju, ki je v interesu Eko sklada. Uslužbenci Eko sklada so se udeležili 62 različnih izobraževanj, za katera je bilo porabljenih 9.793 EUR, udeleževali pa so se tudi brezplačnih izobraževanj in dogodkov v okviru s strani Eko sklada sofinanciranih promocijskih projektov.

Zakonodaja zavezuje Eko sklad, da planira in nameni sredstva za varstvo zaposlenih pri delu, saj zdrave navade zaposlenih vplivajo na boljše zdravje in s tem boljše delo; manjše število napak in manj bolniških odsotnosti. V letu 2020 so se na Eko skladu za promocijo zdravja izvajale naslednje dejavnosti:

- team building s pohodom;
- nakup divžne mize;
- sadne gajbice enkrat tedensko za zaposlene;
- gibljiv delovni čas s prihodom na delo med 6.00 in 9.00 urno, kar omogoča, da je za prihod na delovno mesto krajši čas (ker se z zgodnjim prihodom izognejo zastojem na cestah). S tem prispevamo k manjšim zastojem na cestah, predvsem pa k boljšemu izkoristku časa zaposlenih, ki tako lažje izpolnjujemo družinske obveznosti. Tako je Eko sklad družini prijazna organizacija.

V letu 2020 je bila na Eko skladu ustanovljena delovna skupina za promocijo zdravja pri delu, ki je pripravila program promocije zdravja pri delu za zaposlene Eko sklada in izvedla anketo o zadovoljstvu lanskoletnega programa in o predlogih za leto 2020. Načrt se zaradi epidemioloških razmer ni realiziral v celoti.

1.8 Načrt dejavnosti za podporo poslovanju

V letu 2020 se je nadaljeval razvoj Atene, katere temelji so bili v večjem delu postavljeni že v prejšnjem letu. Zaključil se je razvoj osnovnega dela Atene (jedra sistema) in razvoj je bil osredotočen na implementacijo sistemskih in uporabniških modulov. V okviru Atene je bilo razvitih več kot 40 najrazličnejših modulov in podpornih komponent, ki pokrivajo večji del poslovnih procesov, ki se tičejo obdelave vlog na Eko skladu. Zaradi kratkih rokov za izvedbo smo pri zunanjih izvajalcih naročili vzpostavitev podsistema za iskanje po velikih količinah strukturiranih in nestrukturiranih podatkov, API vmesnik, za možnost integracije Atene z zunanjimi sistemi in modul za poročanje analitičnih podatkov (skupaj 43 tisoč EUR). V zadnji četrtini leta smo se delno povezali z računovodskim informacijskih sistemom in drugimi podpornimi aplikacijami. Za zagotovitev čim višje kakovosti programskega produkta, smo proti koncu leta postavili testno okolje za Ateno, kjer so se začela izvajati preverjanja stabilnosti implementiranih modulov/komponent in sistema kot celote.

Za leto 2020 je bil prvotno predviden najem oddaljenega virtualnega strežniškega okolja za potrebe internih aplikacij v vrednosti 110 tisoč EUR, za kar tekom leta ni bilo izvedenega javnega naročila, zato se je tekom leta dokupil strežnik in omrežno stikalo ter posodobil in povečal strežnik (skupaj 57 tisoč EUR). Aplikacija za vodenje Rudarskega sklada (22 tisoč EUR) je bila uspešno vzpostavljena. V letu 2020 je bil začel tudi projekt zagotavljanja informacijske podpore za poročanje o zadolženosti poslovnih subjektov v sistem SISBIZ (realizacija 20 tisoč EUR), ki bo zaključen v letu 2021. Aplikacija bo poleg poročanja v sistem SISBIZ delno zagotavljala tudi spremljavo odplačila odobrenih kreditov poslovnim subjektom. Poleg tega se je v letu 2020 delno posodobila zastarana računalniška oprema za podporo poslovnim procesom Eko sklada, kupili so se novi tiskalniki in osebni računalniki (25 tisoč EUR).

2 FINANČNO POSLOVANJE EKO SKLADA V LETU 2020

Eko sklad je posredni proračunski uporabnik in je registriran kot javni sklad. Vodenje poslovnih knjig ter izdelava letnih poročil se pripravlja na podlagi Zakona o računovodstvu (Uradni list RS, št. 23/99, 30/02 – ZJF-C in 114/06 – ZUE; v nadaljnjem besedilu: ZR). Eko sklad je »drugi« proračunski uporabnik, zato prihodke in odhodke spremlja tudi po načelu denarnega toka.

Računovodski izkazi so sestavljeni na podlagi Pravilnika o sestavljanju letnih poročil za proračun, proračunske uporabnike in druge osebe javnega prava (Uradni list RS, št. 115/02 s spremembami in dopolnitvami). Pri vodenju poslovnih knjig so upoštevani še Pravilnik o enotnem kontnem načrtu za proračun, proračunske uporabnike in druge osebe javnega prava (Uradni list RS, št. 112/09 s spremembami in dopolnitvami), Pravilnik o razčlenjevanju in merjenju prihodkov in odhodkov pravnih oseb javnega prava (Uradni list RS, št. 134/03 s spremembami in dopolnitvami) in Pravilnik o načinu in stopnjah odpisa neopredmetenih sredstev in opredmetenih osnovnih sredstev (Uradni list RS, št. 45/05 s spremembami in dopolnitvami).

V tekstu so zneski zapisani v dveh oblikah: Številke, ki jih želimo poudariti so napisane v EUR. Kadar primerjamo in razlagamo realizacijo leta 2020 v primerjavi s preteklim letom 2019 in v primerjavi finančnim načrtom 2020, so zneski zapisani z enoto tisoč EUR ali z enoto mio EUR.

2.1 Izjava o odgovornosti

Izjava o odgovornosti

Poslovodstvo Eko sklada, Slovenskega okoljskega javnega sklada je odgovorno za pripravo letnega poročila in računovodskih izkazov na način, ki daje resnično in pošteno sliko premoženjskega stanja ter izidov poslovanja sklada, v skladu z Zakonom o računovodstvu (ZR), Zakonom o javnih skladih (ZJS-1) in ostalo slovensko zakonodajo.

Poslovodstvo sklada potrjuje poslovno poročilo in računovodske izkaze s pojasnili za leto, končano 31.12.2020, in izjavlja:

- da so računovodski izkazi pripravljene ob predpostavki, da bo Eko sklad, Slovenski okoljski javni sklad nadaljeval poslovanje tudi v prihodnje,
- da dosledno uporablja izbrane računovodske usmeritve in razkriva morebitne spremembe v računovodskih usmeritvah,
- da so računovodske ocene pripravljene pošteno in premišljeno ter v skladu z načeli previdnosti in dobrega gospodarja.

Poslovodstvo Eko sklada, Slovenskega okoljskega javnega sklada, je odgovorno za izvajanje ukrepov, s katerimi se zagotavljajo ohranjanje vrednosti premoženja sklada, ter za preprečevanje in odkrivanje prevar in drugih nepravilnosti.

Ljubljana, 13.9.2021

Direktorica:

mag. Mojca Vondramin



2.2 Računovodski izkazi za leto 2020

Tabela 14: Bilanca stanja

v EUR

	Pojasnilo št.	Stanje na dan 31.12.2020	Stanje na dan 31.12.2019	Finančni načrt 2020	Indeks RE 12.2020 / RE 12.2019	Indeks RE 12.2020 / Fin načrt 2020
DOLGOROČNA SREDSTVA IN SRED.V UPRAVLJANJU	2.3.1.1.	129.528.037	122.931.317	152.148.000	105,4	85,1
Neopredmetena dolgoročna sredstva		104.988	87.263	100.000	120,3	105,0
Popravek vrednosti neopredmetenih sredstev		85.860	81.063	82.000	105,9	104,7
Nepremičnine		0	0	0	0,0	0,0
Popravek vrednosti nepremičnin		0	0	0	0,0	0,0
Oprema in druga opredmetena osnovna sred.		653.014	562.509	560.000	116,1	116,6
Popravek vrednosti opreme		508.114	449.748	430.000	113,0	118,2
Dolgoročne finančne naložbe		0	0	0	0,0	0
Dolgoročna dana posojila		129.364.009	122.812.356	152.000.000	105,3	85,1
Dolgoročne terjatve iz poslovanja		0	0	0	0,0	0,0
Terjatve za sredstva dana v upravljanje		0	0	0	0,0	0,0
KRATKOROČNA SREDSTVA IN AČR	2.3.1.2.	204.603.497	218.665.551	182.183.457	93,6	112,3
Denarna sredstva v blagajni		0	0	0	0,0	0
Dobroimetja pri bankah		873.436	1.208.261	2.900.000	72,3	30,1
Kratkoročne terjatve do kupcev		762	0	0	0,0	0,0
Dani predujmi in varščine		0	0	0	0,0	0,0
Kratkoročne terjatve do uporabnikov EKN		1.955.682	2.192.810	1.500.000	89,2	112,8
Kratkoročne finančne naložbe		140.754.581	158.165.296	124.783.457	89,0	80,1
Kratkoročne terjatve iz financiranja		801.266	831.130	1.000.000	96,4	138,8
Druge kratkoročne terjatve		9.712.726	13.100.442	7.000.000	74,1	112,2
Neplačani odhodki		50.505.044	43.167.612	45.000.000	117,0	112,2
Aktivne časovne razmejitve		0	0	0	0,0	0,0
AKTIVA SKUPAJ	2.3.1.	334.131.534	341.596.868	334.331.457	97,8	99,9
Aktivni konti izvenbilančne evidence		5.315.729	4.599.387	5.000.000	115,6	106,3
KRATKOROČNE OBVEZNOSTI IN PČR	2.3.2.1.	145.605.025	151.002.848	145.781.000	96,4	99,9
Prejeti predujmi in varščine		3.148	3.148	0	100,0	0,0
Kratkoročne obveznosti do zaposlenih		127.880	129.577	118.000	98,7	108,4
Kratkoročne obveznosti do dobaviteljev		312.793	96.433	160.000	324,4	195,5
Druge kratkoročne obveznosti		50.067.725	42.945.239	40.000.000	116,6	125,2
Kratkoročne obveznosti do uporabnikov EKN		2.500	6.500	0	38,5	0,0
Kratkoročne obveznosti do financerjev		3.500.000	1.000.000	3.500.000	350,0	100,0
Kratkoročne obveznosti iz financiranja		0	0	3.000	0,0	0,0
Neplačani prihodki		12.480.734	16.137.136	10.000.000	77,3	124,8
Pasivne časovne razmejitve		79.110.245	90.684.815	92.000.000	87,2	86,0
LASTNI VIRI IN DOLGOROČNE OBVEZNOSTI	2.3.2.2.	188.526.509	190.594.020	188.550.457	98,9	100,0
Splošni sklad		0	0	0	0,0	0,0
Rezervni sklad		11.394.083	10.812.536	11.223.128	105,4	101,5
Dolgoročne pasivne časovne razmejitve		0	0	0	0,0	0,0
Dolgoročne rezervacije		0	0	0	0,0	0,0
Sklad namenskega premoženja		120.559.331	120.452.185	121.000.000	100	99,6
Ugotovljen poslovni izid		0	0	0	0,0	0,0
Dolgoročne finančne obveznosti		45.500.000	49.000.000	45.500.000	93	100,0
Druge dolgoročne obveznosti		3.670.563	3.464.649	3.800.000	106	96,6
Obveznosti za sredstva, prejeta v upravljanje		164.028	118.961	148.000	138	110,8
Obveznosti za dolgoročne finančne naložbe		0	0	0	0,0	0,0
Presežek prihodkov nad odhodki - nerazporejen		7.238.504	6.745.689	6.879.329	107	105,2
PASIVA SKUPAJ	2.3.2.	334.131.534	341.596.868	334.331.457	97,8	99,9
Pasivni konti izvenbilančne evidence		5.315.729	4.599.387	5.000.000	115,6	106,3

** Pojasnila so del računovodskih izkazov in jih je treba brati skupaj z njimi.

Tabela 15: Izkaz prihodkov in odhodkov, prihodki

A. IZKAZ PRIHODKOV IN ODHODKOV

v EUR

	Pojasnilo št.	Realizacija 2020	Realizacija 2019	Finančni načrt 2020	Indeks RE 2020 / RE 2019	Indeks RE 2020 / Finančni načrt 2020
I. SKUPAJ PRIHODKI	2.4.1.	54.591.555	44.654.863	46.612.229	122,3	117,1
TEKOČI PRIHODKI		53.470.545	43.579.318	44.492.500	122,7	120,2
71 NEDAVČNI PRIHODKI		53.470.545	43.579.318	44.492.500	122,7	120,2
710 UDELEŽBA NA DOBIČKU IN DOHODKI OD PREMOŽENJA		1.702.737	1.711.134	1.567.500	99,5	108,6
7102* Prihodki od obresti		1.702.737	1.658.966	1.567.500	102,6	108,6
7100* Prihodki od presežka prihodkov nad odhodki preteklih let		0	52.168	0	0,0	0,0
712 DENARNE KAZNI		0	0	0	0,0	0,0
713 PRIHODKI OD PRODAJE BLAGA IN STORITEV		1.211.268	1.233.854	1.620.000	98,2	74,8
7130* Prihodki od prodaje blaga in storitev		1.211.268	1.233.854	1.620.000	98,2	74,8
714 DRUGI NEDAVČNI PRIHODKI		50.556.540	40.634.330	41.305.000	124,4	122,4
714100 Prejeta sredstva za spodbude študentov na praktičnem delu		0	1.030	0	0,0	0,0
714197 Nadomestilo za upravljanje s sredstvi za sanacijo		54.125	133.134	0	40,7	0,0
714198 Prihodki od odprave rezervacij za kreditna tveganja		0	410.592	0	0,0	0,0
714199 Drugi nedavčni prihodki po EZ-1		50.502.415	40.089.574	41.305.000	126,0	122,3
72 KAPITALSKI PRIHODKI		0	20	0	0,0	0,0
720 Prodaja osnovnih sredstev		0	20	0	0,0	0,0
7202 Prihodki od prodaje opreme		0	0	0	0,0	0,0
74 TRANSFERNI PRIHODKI		783.073	661.822	1.819.729	118,3	43,0
740 TRANSFERNI PRIHODKI IZ DRUGIH JAVNOFINANČNIH INSTITUCIJ		672.070	661.822	700.000	101,5	96,0
7400* Prejeta sredstva iz državnega proračuna		672.070	661.822	700.000	101,5	96,0
741 Prejeta sredstva iz državnega proračuna iz sredstev proračuna Evropske unije		111.003	0	1.119.729	0,0	9,9
7413 Prejeta sredstva iz državnega proračuna iz sredstev proračuna Evropske unije iz kohezijskega sklada		91.274	0	1.100.000	0,0	8,3
7416 Druga prejeta sredstva iz državnega proračuna iz sredstev proračuna Evropske unije		19.729	0	19.729	0,0	100,0
78 PREJETA SREDSTVA IZ EVROPSKE UNIJE		337.937	413.703	300.000	81,7	112,6
7800* Prejeta sredstva PHARE		337.937	413.703	300.000	81,7	112,6
7801* Prejeta sredstva ISPA		0	0	0	0,0	0,0
7860 Vračila potnih stroškov EK EU		0	0	0	0,0	0,0

** Pojasnila so del računovodskih izkazov in jih je treba brati skupaj z njimi.

Tabela 15 nadaljevanje: Izkaz prihodkov in odhodkov, odhodki

A. IZKAZ PRIHODKOV IN ODHODKOV - nadaljevanje

v EUR

	II. SKUPAJ ODHODKI	2.4.2.	54.067.045	42.885.386	45.897.055	126,1	117,8
40	TEKOČI ODHODKI	2.4.2.1.	4.021.988	3.192.565	4.342.055	126,0	92,6
400	PLAČE IN DRUGI IZDATKI ZAPOSLENIM		1.484.217	1.365.580	1.609.000	108,7	92,2
4000*	Plače in dodatki		1.315.468	1.201.918	1.405.000	109,4	93,6
4001*	Regres za letni dopust		53.087	46.696	60.000	113,7	88,5
4002*	Povračila in nadomestila		82.909	82.095	96.000	101,0	86,4
4003*	Sredstva za delovno uspešnost		9.220	17.168	20.000	53,7	46,1
4004*	Sredstva za nadurno delo		13.584	1.788	8.000	759,7	169,8
4005*	Plače za delo nerezidentov po pogodbi		0	0	0	0,0	0,0
4009*	Drugi izdatki zaposlenim		9.949	15.915	20.000	62,5	49,7
401	PRISPEVKI DELODAJALCEV ZA SOCIALNO VARNOST		237.059	216.086	236.055	109,7	100,4
4010*	Prispevek za pokojn.in invalid. zav.		117.681	108.130	114.000	108,8	103,2
4011*	Prispevek za zdravstveno zavarovanje		95.472	86.608	99.000	110,2	96,4
4012*	Prispevek za zaposlovanje		1.229	733	1.015	167,7	121,1
4013*	Prispevek za starševsko varstvo		1.343	1.221	1.440	110,0	93,3
4015*	Premije kolektivnega dodatnega zavarovanja		21.334	19.394	20.600	110,0	103,6
402	IZDATKI ZA BLAGO IN STORITVE		1.685.158	1.610.118	2.397.000	104,7	70,3
4020*	Pisarniški in splošni material in storitve		461.567	438.248	690.000	105,3	66,9
4021*	Posebni material in storitve		0	0	0	0,0	0,0
4022*	Energija, voda, kom. storitve in komunikacije		176.354	169.383	180.000	104,1	98,0
4023*	Prevozni stroški in storitve		1.776	2.875	3.000	61,8	59,2
4024*	Izdatki za službena potovanja		416	2.279	4.000	18,3	10,4
4025*	Tekoče vzdrževanje		44.275	35.725	40.000	123,9	110,7
4026*	Najemnine in zakupnine (leasing)		232.120	215.732	380.000	107,6	61,1
4027*	Kazni in odškodnine		0	0	0	0,0	0,0
4028*	Davek na izplačane plače		0	0	0	0,0	0,0
4029*	Drugi operativni odhodki		768.650	745.876	1.100.000	103,1	69,9
403	PLAČILA DOMAČIH OBRESTI		0	0	0	0,0	0,0
4031*	Plačila obresti od kreditov - poslovnim bankam		0	0	0	0,0	0,0
4032*	Plačila obresti od kreditov - drugim finan.inst.		0	0	0	0,0	0,0
404	PLAČILA OBRESTI V TUJINO		6.294	781	100.000	805,9	6,3
4042*	Plačila obresti od kreditov - tujim poslovnim bankam in finančnim institucijam		6.294	781	100.000	805,9	6,3
409	REZERVE		609.260	0	0	0,0	0,0
4098*	Rezervacije za kreditna tveganja v javnih skladih		609.260	0	0	0,0	0,0
41	TEKOČI TRANSFERI	2.4.2.2.	44.353.204	31.621.484	33.805.000	140,3	131,2
410	SUBVENCije		13.594.990	7.139.044	7.400.000	190,4	183,7
4100*	subvencije javnim podjetjem		524.140	725.119	1.000.000	72,3	52,4
4102*	subvencije privatnim podjetjem in zasebnikom		13.070.850	6.413.925	6.400.000	203,8	204,2
411	TRANSFERI POSAMEZNIKOM IN GOSPODINJSTVOM		30.426.511	24.106.170	26.000.000	126,2	117,0
4119*	Drugi transferi posameznikov		30.426.511	24.106.170	26.000.000	126,2	117,0
412	TRANSFERI NEPROFITNIM ORGANIZACIJAM IN USTANOVAM		0	52.169	0	0,0	0,0
4120*	Tekoči transferi neprofitnim organizacijam in ustanovam		0	52.169	0	0,0	0,0
413	DRUGI TEKOČI DOMAČI TRANSFERI		331.703	324.101	405.000	102,3	81,9
4135*	Tekoča plačila drugim izvajalcem javnih služb, ki niso posredni proračunski uporabniki		331.703	324.101	405.000	102,3	81,9
42	INVESTICIJSKI ODHODKI	2.4.2.3.	107.153	65.630	150.000	163,3	71,4
420	NAKUP IN GRADNJA OSNOVNIH SREDSTEV		107.153	65.630	150.000	163,3	71,4
4202*	Nakup opreme		107.153	65.630	150.000	163,3	71,4
4207	nakup nematerialnega premoženja		0	0	0	0,0	0,0
43	INVESTICIJSKI TRANSFERI	2.4.2.4.	5.584.700	8.005.707	7.600.000	69,8	73,5
4320*	Investicijski transferi občinam		5.265.253	7.869.485	7.500.000	66,9	70,2
4321	Investicijski transferi javnim skladom in agencijam		52.114	80.161	100.000	65,0	52,1
4322	Investicijski transferi v državni proračun		25.974	46.304	0	56,1	0,0
4323	Investicijski transferi javnim zavodom		241.359	9.757	0	2473,7	0,0
III.	PRESEŽEK PRIHODKOV NAD ODHODKI	2.4.3.	524.510	1.769.477	715.174	29,6	73,3

Tabela 16: Račun finančnih terjatev in naložb

B. RAČUN FINANČNIH TERJATEV IN NALOŽB							v EUR	
		Pojasnilo št.	Realizacija od 01.2020 do 12.2020	Realizacija 2019	Finančni načrt 2020	Indeks RE 01-12.2020 / RE 01-12.2019	Indeks RE 01-12.2020 / Finančni načrt 2020	
75	IV. PREJETA VRAČILA DANIH POSOJIL IN PRODAJA KAPITALSKIH DELEŽEV	2.5.	30.063.541	30.562.602	34.700.000	98,4	86,6	
750	PREJETA VRAČILA DANIH POSOJIL		29.956.395	30.270.176	34.500.000	99,0	86,8	
7500*	Prejeta vračila danih posojil od posameznikov in zasebnikov		17.950.597	15.047.109	16.000.000	119,3	112,2	
7501*	Prejeta vračila danih posojil - od javnih skladov		0	0	0	0,0	0,0	
7502*	Prejeta vračila danih posojil od javnih podjetij in družb, ki so v lasti države ali občin		1.191.789	828.193	1.000.000	143,9	119,2	
7503*	Prejeta vračila danih posojil - od finančnih institucij		0	0	0	0,0	0,0	
7504*	Prejeta vračila danih posojil - od privatnih podjetij		7.470.174	11.253.105	14.000.000	66,4	53,4	
7505*	Prejeta vračila danih posojil od občin		3.343.835	3.141.769	3.500.000	106,4	95,5	
7506*	Prejeta vračila danih posojil - iz tujine		0	0	0	0,0	0,0	
7507*	Prejeta vračila danih posojil državnemu proračunu		0	0	0	0,0	0,0	
7508*	Prejeta vračila danih posojil od javnih agencij		0	0	0	0,0	0,0	
7509*	Prejeta vračila plačanih poroštev		0	0	0	0,0	0,0	
751	PRODAJA KAPITALSKIH DELEŽEV		0	0	0	0,0	0,0	
7510*	Sredstva, pridobljena s prodajo kapitalskih deležev v javnih podjetjih in družbah, ki so v lasti države ali občin		0	0	0	0,0	0,0	
7511*	Sredstva, pridobljena s prodajo kapitalskih deležev v finančnih institucijah		0	0	0	0,0	0,0	
7512*	Sredstva, pridobljena s prodajo kapitalskih deležev v privatnih podjetjih		0	0	0	0,0	0,0	
7513*	Sredstva, pridobljena s prodajo drugih kapitalskih deležev doma in v tujini		0	0	0	0,0	0,0	
752	KUPNE IZ NASLOVA PRIVATIZACIJE		107.146	292.426	200.000	36,6	53,6	
7520*	Sredstva kupnin iz naslova privatizacije		107.146	292.426	200.000	36,6	53,6	
44	V. DANA POSOJILA IN POVEČANJE KAPITALSKIH DELEŽEV (440+441+442+443)	2.5.	38.918.713	41.131.644	42.000.000	94,6	92,7	
440	DANA POSOJILA		38.918.713	41.131.644	42.000.000	94,6	92,7	
4400*	Dana posojila posameznikom in zasebnikom		30.239.121	35.740.123	36.000.000	84,6	84,0	
4401*	Dana posojila javnim skladom		0	0	0	0,0	0,0	
4402*	Dana posojila javnim podjetjem, ki so v lasti države ali občin		447.000	0	0	0,0	0,0	
4403*	Dana posojila finančnim institucijam		0	0	0	0,0	0,0	
4404*	Dana posojila privatnim podjetjem		4.604.126	2.649.488	3.000.000	173,8	153,5	
4405*	Dana posojila občinam		3.628.466	2.742.033	3.000.000	132,3	120,9	
4406	Dana posojila v tujino		0	0	0	0,0	0,0	
4407	Dana posojila državnemu proračunu		0	0	0	0,0	0,0	
4408	Dana posojila javnim agencijam		0	0	0	0,0	0,0	
4409	Plačila zapadlih poroštev		0	0	0	0,0	0,0	
441	POVEČANJE KAPITALSKIH DELEŽEV IN NALOŽB		0	0	0	0,0	0,0	
4410	Povečanje kapitalskih deležev v javnih podjetjih in družbah, ki so v lasti države ali občin		0	0	0	0,0	0,0	
4411	Povečanje kapitalskih deležev v finančnih institucijah		0	0	0	0,0	0,0	
4412	Povečanje kapitalskih deležev v privatnih podjetjih		0	0	0	0,0	0,0	
4413	Skupna vlaganja (joint ventures)		0	0	0	0,0	0,0	
4414	Povečanje kapitalskih deležev v tujino		0	0	0	0,0	0,0	
4415	Povečanje drugih finančnih naložb		0	0	0	0,0	0,0	
442	PORABA SREDSTEV KUPNIN IZ NASLOVA PRIVATIZACIJE		0	0	0	0,0	0,0	
4420	Dana posojila iz sredstev kupnin		0	0	0	0,0	0,0	
4421	Sredstva kupnin, razporejena v javne sklade in agencije		0	0	0	0,0	0,0	
4422	Povečanje kapitalskih deležev države iz sredstev kupnin		0	0	0	0,0	0,0	
443	POVEČANJE NAMENKEGA PREMOŽENJA V JAVNIH SKLADIH IN DRUGIH OSEBAH JAVNEGA PRAVA		0	0	0	0,0	0,0	
4430	Povečanje namenskega premoženja v javnih skladih		0	0	0	0,0	0,0	
4431	Povečanje premoženja v javnih zavodih, ki je njihova last		0	0	0	0,0	0,0	
	PREJETA VRAČILA DANIH POSOJIL MINUS DANA POSOJILA	2.5.	-8.962.318	-10.861.468	-7.500.000	82,5	119,5	
VI.	PREJETA VRAČILA DANIH POSOJIL IN KUPNINE MINUS DANA POSOJILA IN SPREMEMBE KAPITALSKIH DELEŽEV (IV-V)	2.5.	-8.855.172	-10.569.042	-7.300.000	83,8	121,3	

** Pojasnila so del računovodskih izkazov in jih je treba brati skupaj z njimi.

Tabela 17: Račun financiranja

C. RAČUN FINANCIRANJA		v EUR					
		Pojasnilo št.	Realizacija od 01.2020 do 12.2020	Realizacija 2019	Finančni načrt 2020	Indeks RE 01-12.2020 / RE 01-12.2019	Indeks RE 01-12.2020 / Finančni načrt 2020
50	VII. ZADOLŽEVANJE	2.6.	0	0	0	0,0	0,0
	(500+501)						
500	DOMAČE ZADOLŽEVANJE		0	0	0	0,0	0,0
5000*	Najeti krediti pri Banki Slovenije		0	0	0	0,0	0,0
5001*	Najeti krediti pri poslovnih bankah		0	0	0	0,0	0,0
5002*	Najeti krediti pri drugih finančnih institucijah		0	0	0	0,0	0,0
5003*	Najeti krediti pri drugih domačih kreditodajalcih		0	0	0	0,0	0,0
5004*	Sredstva, pridobljena z izdajo vrednostnih papirjev na domačem trgu		0	0	0	0,0	0,0
501	ZADOLŽEVANJE V TUJINI		0	0	0	0,0	0,0
5010*	Najeti krediti pri mednarodnih finančnih institucijah		0	0	0	0,0	0,0
5011*	Najeti krediti pri tujih vladah		0	0	0	0,0	0,0
5012*	Najeti krediti pri tujih poslovnih bankah in finančnih institucijah		0	0	0	0,0	0,0
5013*	Najeti krediti pri drugih tujih kreditodajalcih		0	0	0	0,0	0,0
5014*	Sredstva, pridobljena z izdajo vrednostnih papirjev v tujini		0	0	0	0,0	0,0
55	VIII. ODPLAČILA DOLGA	2.6.	1.000.000	1.000.000	1.000.000	100,0	100,0
	(550+551)						
550	ODPLAČILA DOMAČEGA DOLGA		0	0	0	0,0	0,0
5500*	Odplačila kreditov Banki Slovenije		0	0	0	0,0	0,0
5501*	Odplačila kreditov poslovnim bankam		0	0	0	0,0	0,0
5502*	Odplačila kreditov drugim finančnim institucijam		0	0	0	0,0	0,0
5503*	Odplačila kreditov drugim domačim kreditodajalcem		0	0	0	0,0	0,0
5504*	Odplačila glavnice vrednostnih papirjev, izdanih na domačem trgu		0	0	0	0,0	0,0
551	ODPLAČILA DOLGA V TUJINO		1.000.000	1.000.000	1.000.000	100,0	100,0
5510*	Odplačila dolga mednarodnim finančnim institucijam		1.000.000	1.000.000	1.000.000	100,0	100,0
5511*	Odplačila dolga tujim vladam		0	0	0	0,0	0,0
5512*	Odplačila dolga tujim poslovnim bankam in finančnim institucijam		0	0	0	0,0	0,0
5513*	Odplačila dolga drugim tujim kreditodajalcem		0	0	0	0,0	0,0
5514*	Odplačila glavnice vrednostnih papirjev, izdanih na tujih trgih		0	0	0	0,0	0,0
IX./1	NETO ZADOLŽEVANJE (VII. - VIII.)	2.6.					
IX./2	NETO ODPLAČILO DOLGA (VIII. - VII.)	2.6.	1.000.000	1.000.000	1.000.000	100,0	100,0
X.	POVEČANJE (ZMANJŠANJE) SREDSTEV NA RAČUNIH	2.6.	-9.330.663	-9.799.565	-7.584.826	95,2	123,0
	(I+IV+VII-II-V-VIII)						

** Pojasnila so del računovodskih izkazov in jih je treba brati skupaj z njimi.

2.3 Pojasnila k bilanci stanja na dan 31. 12. 2020

2.3.1 Sredstva – AKTIVA

Bilančna vsota Eko sklada konec leta 2020 je bila 334.131.534 EUR in se je v primerjavi s preteklim letom zmanjšala za 2,2 %.

2.3.1.1 Dolgoročna sredstva in sredstva v upravljanju

Neopredmetena sredstva in aktivne časovne razmejitve

Neopredmetena sredstva predstavljajo različne računalniške programe, ki jih Eko sklad uporablja v svojem imenu. Skladno z ZR se uporablja metoda vrednotenja po nabavni vrednosti. Nabavna vrednost neopredmetenih sredstev je na dan 31. 12. 2020 znašala 104.988 EUR, popravek vrednosti teh sredstev pa je znašal 85.860 EUR. V letu 2020 se je nabavna vrednost povečala za 17.725 EUR. Aktivne časovne razmejitve niso bile oblikovane.

Tabela 18: Gibanje neopredmetenih in opredmetenih osnovnih sredstev

	v EUR				
	Stanje 1.1.2020	Povečanje	Zmanjšanje	Amortizacija	Stanje 31.12.2020
Neopredmetena osnovna sredstva	6.200	17.725	0	4.797	19.128
Oprema	112.761	90.505	0	58.366	144.900
Skupaj	118.961	108.230	0	63.163	164.028

Oprema in druga opredmetena osnovna sredstva

Med opredmetenimi osnovnimi sredstvi Eko sklada je izkazana oprema pisarn. Skladno z ZR se uporablja metoda vrednotenja po nabavni vrednosti. Konec leta 2020 je bilo stanje nabavne vrednosti opreme in drobnega inventarja 653.014 EUR, popravek vrednosti opreme in drobnega inventarja pa 508.114 EUR. V letu 2020 se je nabavna vrednost povečala za 90.505 EUR.

Dolgoročno dana posojila in depoziti

Končno stanje dolgoročno danih posojil na podlagi posojilnih pogodb z odplačilno dobo, daljšo od enega leta, je na dan 31. 12. 2020 znašalo 155.114.312 EUR, kar pomeni, da se je stanje dolgoročno danih posojil v primerjavi s preteklim letom povečalo za 6 % oziroma 8.565.221 EUR. V bilanci stanja je prikazano stanje danih dolgoročnih posojil v višini 129.364.009 EUR, ker se del posojil, ki jih bodo kreditorejmalci odplačali v letu 2021, v bilanci stanja izkazuje kot kratkoročne finančne naložbe. Znesek dolgoročnih posojil, ki v plačilo zapadejo v letu 2021, je predviden v višini 25.750.303 EUR.

2.3.1.2 Kratkoročna sredstva

Dobroimetje pri bankah in na računih

Eko sklad je imel konec leta 2020 na računih skupaj 873.436 EUR.

Kratkoročne terjatve do kupcev

Konec leta je bila še neporavnana terjatev za prevzem dolga enega od kreditorejmalcev v višini 762 EUR.

Kratkoročne terjatve do uporabnikov EKN

Kratkoročne terjatve do uporabnikov EKN znašajo v skupnem znesku 1.955.682 EUR. Med kratkoročnimi terjatvami do uporabnikov EKN beležimo terjatve do Ministrstva za okolje in prostor, in sicer iz naslova pokrivanja stroškov izvajanja Programa porabe sredstev SPS v znesku 51.435 EUR in terjatve za izplačilo nepovratnih finančnih spodbud v višini 1.880.337 EUR. Terjatve za redne in zamudne obresti iz dolgoročnih posojil, ki so bili dodeljeni občinam, so izkazane v višini 16.158 EUR. Na ta dan je Eko sklad izkazoval 7.751 EUR terjatev za refundacijo boleznin. Na dan 31.12.2020 Eko sklad nima zapadlih terjatev do uporabnikov EKN.

Kratkoročne finančne naložbe

Med kratkoročnimi finančnimi naložbami so izkazani kratkoročni depoziti in kratkoročna posojila. Sem spadajo vloge v zakladnici Ministrstva za finance (MF), kratkoročni depoziti v bankah, plasmaji v transferju in tisti del dolgoročno danih posojil, ki zapade v plačilo v letu 2021.

Tabela 19: *Kratkoročne finančne naložbe*

	v EUR		
	31.12.2020	31.12.2019	2020 / 2019
Zakladnica - vloga MF RS	112.425.582	131.326.527	85,6
Sredstva iz kratkoročnih plasmajev v transferju	42.230	54.969	76,8
Kratkoročni depozit v bankah	2.536.466	3.047.065	83,2
Kratkoročna zapadlost danih kreditov	25.750.303	23.736.735	108,5
Skupaj	140.754.581	158.165.296	89,0

Skupni znesek kratkoročnih finančnih naložb po stanju na dan 31. 12. 2020 znaša 140.754.581 EUR in je v primerjavi z letom poprej manjša za 11 %. Kratkoročni depozit v bankah na dan 31. 12. 2020 v znesku 2.536.466 EUR vključuje stanje namenskega depozita pri Banki Intesa Sanpaolo v višini 2.447.680 EUR ter stanje namenskega depozita pri NKBM v višini 88.786 EUR. Na namenski depozit pri Banki Intesa Sanpaolo se stekajo sredstva iz vračil posojil, sredstva pa so hkrati pripravljena za črpanje že odobrenih posojil. Za stanje na namenskem depozitu pri NKBM se je konec leta zaključevala revizija poslov, ki jih je za Eko sklad vodila NKBM, zato bo stanje poračunano v letu 2021, s tem pa se bodo sredstva iz kratkoročnih plasmajev v transferju zmanjšala na vrednost 0.

Eko sklad je imel na dan 31. 12. 2020 deponirana prosta sredstva v zakladnici MF v skupni višini 112.425.582 EUR, od tega je bilo 33.246.527 EUR sredstev namenskega premoženja, 75.900.000 EUR zbranih sredstev po ZURE in 3.279.055 EUR zbranih rudarskih sanacnin.

Med kratkoročne finančne naložbe se vključuje tudi tisti del dolgoročnih posojil, ki zapadejo v odplačilo v naslednjem letu, in sicer v višini 25.750.303 EUR.

Kratkoročne terjatve iz financiranja

Kratkoročne terjatve iz financiranja predstavljajo neplačane obračunane obresti za dana dolgoročna posojila, za deponirana sredstva v zakladnici MF ter nezapadle obračunane obresti kratkoročnih depozitov pri bankah, skupaj v višini 801.266 EUR.

Druge kratkoročne terjatve

Na bilančni dan izkazuje Eko sklad druge kratkoročne terjatve v višini 9.712.726 EUR, med katerimi so največja postavka terjatve do zavezancev po Uredbi o zagotavljanju prihrankov energije v višini 8.008.002 EUR. Terjatve za refundacijo stroškov izvajanja programa za izboljšanje energetske učinkovitosti znašajo

312.614 EUR, terjatve do zavezancev ZURE v zvezi z insolvenčnimi postopki, sodnimi poravnkami, težko izterljivimi terjatvami, vključno z zamudnimi obrestmi znašajo 459.365 EUR. Terjatve iz naslova neporabljenih sredstev okoljske sanacije po ZPDRES do KIK d.d. Kamnik znašajo 931.436 EUR.

Neplačani odhodki

Neplačani odhodki so tekoči in investicijski odhodki in tekoči in investicijski transferi, ki še niso bili plačani, in se izkazujejo kot obveznost. Neplačani odhodki v višini 50.505.044 EUR v večjem delu predstavljajo obveznosti po sklenjenih pogodbah o dodelitvi nepovratnih finančnih spodbud v skupni višini 50.015.692 EUR.

2.3.2 Obveznosti do virov sredstev – PASIVA

2.3.2.1 *Kratkoročne obveznosti in pasivne časovne razmejitve*

Kratkoročne obveznosti za prejete predujme in varščine

Eko sklad na dan 31.12.2020 izkazuje 3.148 EUR prejete varščine iz naslova Pogodbe o podnajemu prostorov.

Kratkoročne obveznosti do zaposlenih

Kratkoročne obveznosti do zaposlenih, ki predstavljajo obveznosti do zaposlenih za plače, nadomestila in druge prejemke iz delovnega razmerja ter z njimi povezane prispevke in davke za mesec december 2020, znašajo 127.880 EUR.

Kratkoročne obveznosti do dobaviteljev

Obveznosti do domačih in tujih dobaviteljev na dan 31.12.2020 znašajo 312.793 EUR. Na ta dan Eko sklad ima zapadle obveznosti do dobaviteljev v višini 22.691 EUR. Razlog je bil v usklajevanju računov z dobavitelji in odobritvi izplačila po uskladitvi. Vsi zapadli računi so bili v letu 2021 že poravnani.

Druge kratkoročne obveznosti iz poslovanja

Druge kratkoročne obveznosti iz poslovanja v višini 50.067.725 EUR, predstavljajo neizplačana sredstva po podpisanih pogodbah o izplačilu nepovratnih sredstev po EZ-1 (ZURE) v višini 36.363.121 EUR, obveznosti za še neizplačana sredstva po podpisanih pogodbah o izplačilu nepovratnih finančnih spodbud iz SPS v višini 13.652.571 EUR ter obveznosti za dajatve pri izplačilu osebnih prejemkov (plač in pogodb o delu) v znesku 52.033 EUR.

Tabela 20: Druge kratkoročne obveznosti iz poslovanja in kratkoročne obveznosti do uporabnikov EKN

	31.12.2020	31.12.2019	v EUR 2020 / 2019
Kratkoročne obveznosti po pogodbah ZURE	36.363.121	35.050.271	103,7
Kratkoročne obveznosti po pogodbah SPS	13.652.571	7.685.057	177,7
Kratkoročna obveznost za dajatve pri izplačilu osebnih prejemkov	52.033	209.911	24,8
Kratkoročne obveznosti do uporabnikov EKN	2.500	6.500	38,5
Skupaj	50.070.225	42.951.739	116,6

V letu 2020 je bilo na podlagi Programa porabe sredstev SPS izplačanih 17.916.567 EUR nepovratnih finančnih spodbud in 287.823 EUR za sofinanciranje nevladnih organizacij na področju varstva okolja. Na

kratkoročnih obveznostih do uporabnikov EKN ostaja odprta obveznost v višini 2.500 EUR za neodzivnega prejemnika subvencije.

Kratkoročne obveznosti do financerjev in kratkoročne obveznosti iz financiranja

Tabela 21: *Kratkoročne obveznosti do financerjev*

	v EUR		
	31.12.2020	31.12.2019	2020 / 2019
Kratkoročne obveznosti do financerjev	3.500.000	1.000.000	350,0

Eko sklad konec leta 2020 izkazuje 3.500.000 EUR kratkoročnih obveznosti do financerjev za odplačilo dolgoročno najetega posojila EIB 26118.

Neplačani prihodki

Tabela 22: *Neplačani prihodki*

	v EUR		
	31.12.2020	31.12.2019	2020 / 2019
Neplačani prejemki za izdane račune po ZURE	8.008.003	11.365.721	70,5
Neplačani prihodki za ZPDRES	931.436	931.436	100,0
Neplačane prejemki in prihodki po ZURE	823.414	850.244	96,8
Neplačani prejemki SPS	1.880.338	2.097.815	89,6
Neplačane obresti	816.123	849.766	96,0
Ostalo	21.420	22.425	95,5
Kratkoročne terjatve do proračuna -LIFE C4C	0	19.729	0,0
Skupaj	12.480.734	16.137.136	77,3

Neplačani prihodki v višini 12.480.734 EUR so prihodki, ki v tem obračunskem obdobju še niso bili poravnani, zmanjševali pa se bodo, ko bodo poravnane terjatve, na katere se nanašajo. Med drugim se nanašajo na neplačane prejemke za izdane račune po EZ-1 (ZURE) v višini 8.008.003 EUR in na neplačane prihodke iz naslova terjatev za neporabljene ekološke rezervacije podjetij, ki so bila dolžna izvesti okoljsko sanacijo po ZPDRES v višini 931.436 EUR. Znesek 823.414 EUR neplačanih prejemkov in prihodkov po EZ-1 (ZURE) med drugim predstavlja bodoče prihodke iz naslova pokrivanja stroškov izvajanja programa po EZ-1 (ZURE) ter neplačane prejemke v primeru težko izterljivih terjatev in terjatev do zavezancev v insolvenčnih postopkih za plačilo prispevka za povečanje energetske učinkovitosti po EZ-1 (ZURE). Neplačani prejemki SPS v višini 1.880.338 EUR zajemajo zahtevek za izplačilo nepovratnih finančnih spodbud, ki ga Eko sklad izstavi MOP. Navedeni znesek zajema še neplačane obresti za dane kredite v višini 816.123 EUR.

Pasivne časovne razmejitev

Pasivne časovne razmejitev znašajo 79.110.245 EUR. Največjo postavko 73.242.364 EUR predstavljajo kratkoročno odloženi prihodki po EZ-1 (ZURE). To so zbrani prispevki za povečanje energetske učinkovitosti, iz katerih se izplačujejo nepovratne finančne spodbude. Ne tem kontu so posebej vodena sredstva ZURE, ki so namenjena subvencioniranju obrestne mere in vodenja teh kreditov v višini 2.262.850 EUR ter obresti na sredstva ZURE v višini 770.479 EUR in vrnjene subvencije preteklih let v višini 74.398 EUR. Kot druge pasivne časovne razmejitev je vodeno tudi plačilo Primorja d.d. - v stečaju po ZPDRES v višini 2.760.154 EUR, za katerega še ni dokončno dogovorjen način porabe.

2.3.2.2 Lastni viri in dolgoročne obveznosti

Tabela 23: Lastni viri in dolgoročne obveznosti

	31.12.2020	31.12.2019	v EUR 2020 / 2019
Rezervni sklad	11.394.083	10.812.536	105,4
Sklad namenskega premoženja	120.559.331	120.452.185	100,1
Dolgoročno prejeti krediti v tujini in doma	45.500.000	49.000.000	92,9
Dolgoročne obveznosti do MOP (PHARE) ter sanacnine(ZRud-1)	3.670.563	3.464.649	105,9
Obveznosti za sredstva, prejeta v upravljanje	164.028	118.961	137,9
Presežek prihodkov nad odhodki - nerazporejeno	7.238.504	6.745.689	107,3
Skupaj	188.526.509	190.594.020	98,9

Rezervni sklad

V skladu s 35. in 36. členom Zakona o javnih skladih (Uradni list RS, št. 77/08, 8/10 – ZSKZ-B in 61/20 – ZDLGPE) mora Eko sklad tekoče razvrščati aktivne bilančne in zunajbilančne postavke po tveganosti in ocenjevati višino potencialnih izgub iz naslova kreditnih tveganj, ki se knjižijo v rezervni sklad kot rezervacije za kreditna tveganja. Vrednost rezervnega sklada se poveča v primeru, ko oblikovane rezervacije za kreditna tveganja presegajo vrednost že oblikovanega rezervnega sklada oziroma se zmanjša, ko so potrebne rezervacije za kreditna tveganja nižje od že oblikovanih ali zaradi izbrisa terjatev, za katere so bile oblikovane rezervacije, iz poslovnih knjig.

Stanje rezervnega sklada na dan 31. 12. 2020 znaša 11.394.083 EUR, kar pomeni, da se je njegova vrednost povečala za 5,4 % oziroma za 581.547 EUR glede na stanje 31. 12. 2019.

V skladu s Pravilnikom za upravljanje kreditnega tveganja Eko sklad ob zaključku poslovnega leta oblikuje rezervacije za kreditna tveganja v odstotku od višine terjatve, in sicer za vse tvegane aktivne bilančne in izvenbilančne terjatve do kreditojemalcev, ki so razvrščene:

- v skupino A, v višini 1 %,
- v skupino B, v višini 15 %,
- v skupino C, v višini 37,5 %,
- v skupino D, v višini 75 %,
- v skupino E, v višini 100 % in
- v skupino P, v višini izgube, ki jo je mogoče zanesljivo ugotoviti.

Za leto 2020 je značilno, da je naraščalo kreditiranje gospodinjstev, na finančni položaj in plačilno sposobnost poslovnih subjektov pa so močno vplivali ukrepi vlade za zajezitev epidemije COVID-19. Z namenom blaženja posledic epidemije je vlada sprejela vrsto ukrepov. Eden izmed ukrepov je bila tudi možnost odloga plačil obveznosti po sklenjenih kreditnih pogodbah za vse kreditojemalce Eko sklada, in sicer za dobo največ dvanajst mesecev, v času odloga pa je kreditojemalec oproščen tudi plačila obresti.

Med občani velikega zanimanja za odloge ni bilo, skupaj je bilo odobrenih manj kot deset odlogov odplačila obveznosti zaradi epidemije COVID-19, medtem ko je bil odlog poplačila obveznosti iz naslova sklenjenih kreditnih pogodb, odobren okrog 10 % poslovnim subjektom, katerih izpostavljenost presega 10 % skupne izpostavljenosti poslovnih subjektov do Eko sklada.

Terjatve oziroma izpostavljenosti, za katere je bil odobren odlog plačila obveznosti, so bile zaradi povečanja kreditnega tveganja obravnavane posebej, in sicer so vse terjatve razvrščene na podlagi zamud v skupine A, B in C, ki niso obravnavane kot velike izpostavljenosti oziroma niso zavarovane z

zavarovanjem z nizkim tveganjem, razvrščene v eno skupino slabše, ostale terjatve oziroma izpostavljenosti z odlogom COVID-19 pa so bile obravnavane individualno. Skupaj je bilo v letu 2020 zaradi vpliva odlogov oblikovanih dodatno za 1.074.864 EUR rezervacij za kreditna tveganja.

Vse terjatve, razen terjatev do lokalnih skupnosti in dolžnikov v lasti države, so zavarovane z zastavo nepremičnin, opreme, nekatere pa tudi z zastavo terjatev.

Tabela 24: Oblikovane rezervacije za kreditna tveganja po posameznih skupinah v letu 2020 (v EUR)

Skupina	31.12.2020			31.12.2019			Indeks stanja oblikovanih rezervacij 2020/2019	Indeks stanja terjatev v skupini 2020/2019
	Stanje terjatev*	Oblikovane rezervacije	Delež terjatev, razvrščenih v skupino	Stanje terjatev*	Oblikovane rezervacije	Delež terjatev, razvrščenih v skupino		
A	141.337.719	1.413.377	87,6%	136.538.755	1.365.388	89,8%	103,5%	103,5%
B	8.724.185	1.308.628	5,4%	4.061.545	609.232	2,7%	214,8%	214,8%
C	1.963.827	736.435	1,2%	1.091.420	409.282	0,7%	179,9%	179,9%
D	1.884.834	1.413.626	1,2%	2.548.180	1.911.135	1,7%	74,0%	74,0%
E	4.929.342	4.929.342	3,1%	4.654.842	4.654.842	3,1%	105,9%	105,9%
P	2.391.928	1.592.675	1,5%	3.095.533	1.862.658	2,0%	85,5%	77,3%
Skupaj	161.231.835	11.394.083	100,0%	151.990.275	10.812.537	100,0%	105,4%	106,1%

*stanje tveganih aktivnih bilančnih in zunajbilančnih postavk

V letu 2020 se je stanje rezervnega sklada, predvsem zaradi vplivov epidemije COVID-19, povečalo za 609.260 EUR, saj bi se v letu 2020 sicer zaradi sproščanja oblikovanih rezervacij za kreditna tveganja rezervacije zmanjšale za 465.605 EUR, od tega za 27.713 EUR zaradi odpisov terjatev v breme rezervnega sklada. V letu 2020 se je namreč zaključil stečaj zaradi katerega je bilo potrebno iz poslovnih knjig izbrisati terjatve skupni v višini 27.713 EUR.

Oblikovane rezervacije na dan 31. 12. 2020 tako predstavljajo 7,1 % vrednosti stanja tveganih aktivnih bilančnih in zunajbilančnih postavk, kar je enako kot leta 2019. Konec leta je bilo ne glede na epidemijo zaznati povečano povpraševanje po kreditih, na kar kaže stanje izvenbilančnih terjatev, med katere sodi del nečrpanih kreditov v višini 5.315.729,39 EUR.

V letu 2020 so se predvsem zaradi vpliva epidemije spremenili tudi deleži terjatev, in sicer se je z 89,8 % na 87,6 % zmanjšal delež terjatev razvrščenih v skupino A, povečal pa se je delež terjatev, ki so razvrščene v skupino B, ki je narasel z 2,7 % na 5,4 % in delež terjatev razporejenih v skupino C, ki je narasel z 0,7 % na 1,2 %. vseh izkazanih terjatev. V skupine A, B in C je bilo skupaj razvrščenih 152.025.731 EUR terjatev, kar je za 10.334.012 EUR več kot konec leta 2019. Potrebne rezervacije za te tri skupine pa so se povečale za 1.074.539 EUR.

V letu 2020 so se relativno najbolj povečale rezervacije za terjatve, razvrščene v skupino B, in sicer za 114,8 %, kar je predvsem posledica prerazporeditve terjatev zaradi vpliva epidemije COVID-19, saj bi se sicer rezervacije za terjatve v skupino B zaradi prerazporeditve iz skupine A in C povečale le za 32,7 %. Stanje terjatev, razvrščenih v skupino D, pa se je zaradi predčasnega poplačila nekaterih terjatev in prerazporeditve terjatev v skupino C in B zmanjšalo za 663.346 EUR, brez vpliva epidemije COVID pa bi se zmanjšalo za 1,7 milijona EUR.

Terjatve, razvrščene v skupino D, so terjatve do dolžnikov, ki še niso insolventni, podaljšale pa so se njihove zamude pri plačilih.

Zmanjšalo se je tudi stanje terjatev razvrščenih v skupino P, ki so se zaradi poplačil iz unovčenega zavarovanja prerazporedile v skupino E in je njihovo plačilo malo verjetno.

V skupino P so razvrščene terjatve do družb v stečaju in terjatve do družb, ki sicer zamujajo s plačili nad 90 dni, vendar pa se ocenjuje, da so delno ali v celoti lahko poplačane iz kreditnega zavarovanja, zato se ocenjujejo posamično. Njihova pokritost z rezervacijami je bila konec leta 2020 v višini 66,6 %, kar je za 6 % točk več kot leta 2019. V letu 2020 so bile izvedene tudi nekatere dražbe za prodajo premoženja, iz katerega bodo predvidoma še v letu 2020 poplačane nekatere terjatve iz skupine P.

V skupino E sta bili v letu 2020 razvrščeni dve novi terjatvi, izbrisane pa je bila terjatev do ene družbe, pri katerih je bil stečaj oziroma sodni postopek pravnomočno zaključen. Tako kot v letu 2019 so tudi v letu 2020 v skupino E razporejene terjatve do družb, ki so v stečaju, in so bila zavarovanja že unovčena oziroma se poplačila iz unovčenja zavarovanja ali iz splošne stečajne mase ne pričakuje oziroma je verjetnost njihovega plačila minimalna.

Sklad namenskega premoženja

Sklad namenskega premoženja Eko sklada je kapital Eko sklada, ki ga ustanovitelj skladno z ZVO-1, namenja za doseganje namena Eko sklada.

Sklad namenskega premoženja se je v letu 2020 povečal na 120.559.331 EUR. V sodni register sta bili vpisano povečanje sklada namenskega premoženja v skupni višini 107.146 EUR iz prejetih kupnin iz naslova privatizacije.

Tabela 25: Sklad namenskega premoženja in nerazporejeni presežek prihodkov nad odhodki

				v EUR
		Povečanje	Zmanjšanje	
1.	Začetno stanje kapitala 1.1.			120.452.184,78
2.	Kupnine iz naslova privatizacij	107.146,07		
3.	Končno stanje kapitala (1+2)	107.146,07		120.559.330,85
1.	Presežek prihodkov nad odhodki	524.510,83		
2.	Pokrivanje plačane revalorizacije		31.695,88	
3.	Nerazporejeni presežek prihodkov nad odhodki (1-2)	492.814,95		
1.	Sklad namenskega premoženja - kapital			120.559.330,85
2.	Nerazporejeni presežek prihodkov nad odhodki tekočega leta			492.814,95
3.	Nerazporejeni presežek prihodkov nad odhodki preteklih let			6.745.688,67
4.	Skupaj presežek prihodkov nad odhodki			7.238.503,62
5.	Skupaj kapital in presežki prihodkov nad odhodki (1+2+3)			127.797.834,47

Ustvarjeni presežek prihodkov nad odhodki v letu 2020 je bil dosežen v višini 524.510 EUR. Presežek prihodkov nad odhodki se zmanjšuje zaradi plačane revalorizacije za 31.695 EUR, ugotovljeni presežek prihodkov nad odhodki je 492.815 EUR.

Eko sklad je upošteval, da je izračun presežka prihodkov po fiskalnem pravilu negativen, zato Eko skladu ni potrebno odvajati sredstev na ločen račun.

Dolgoročne finančne obveznosti

Tabela 26: Dolgoročne finančne in druge obveznosti

	v EUR	
	31.12.2020	31.12.2019
Kredit EIB št. 26118	45.500.000	49.000.000
Dolgoročne finančne obveznosti	45.500.000	49.000.000

Dolgoročne finančne obveznosti predstavljajo prejeti znesek najetih finančnih kreditov. Kreditna pogodba za tretji okvirni kredit Eko sklada EIB št. 26118 pri Evropski investicijski banki v znesku 50 milijonov EUR je bila podpisana že 19. maja 2011, prva tranša v višini 20 milijonov EUR je bila črpana decembra 2015, druga tranša v višini 30 milijonov EUR pa je bila črpana julija 2016. Odplačevanje za prvo tranšo se je začelo leta 2020 (1 mio EUR), za drugo tranšo se bo začelo leta 2021. Posojilo je zavarovano s poroštvom Republike Slovenije. Dolgoročni del kredita na dan 31.12.2020 znaša 45,5 mio EUR, v letu 2021 bo odplačano 3,5 mio EUR (kratkoročni del).

Druge dolgoročne obveznosti

Med drugimi dolgoročnimi obveznostmi izkazuje Eko sklad obveznost do Republike Slovenije v višini 391.508 EUR za sredstva, ki jih je Eko sklad prejel na podlagi sklenjenih sporazumov z Evropsko unijo (sredstva programa PHARE) in Ministrstvom za okolje in prostor. Dolgoročna obveznost se je v letu 2020 znižala za 337.937 EUR.

Obveznost v višini 3.279.055 EUR je obveznost za zbrana sredstva za sanacijo po ZRud-1 in Uredbi o rudarski koncesnini in sredstvih za sanacijo, ki jih koncesionarji kot sanacnino vplačujejo na podlagi odločb o odmeri rudarske sanacnine.

Obveznosti za neopredmetena sredstva in opredmetena osnovna sredstva

Obveznosti za sredstva, prejeta v upravljanje, se delijo na obveznosti za neopredmetena sredstva in opredmetena osnovna sredstva. Izkazane so v višini sedanje vrednosti neopredmetenih sredstev in opredmetenih osnovnih sredstev, ki na dan 31. 12. 2020 skupaj znašajo 164.028 EUR.

2.4 Pojasnila k Izkazu prihodkov in odhodkov - drugih uporabnikov

2.4.1 Prihodki

V letu 2020 je Eko sklad realiziral prihodke v višini 54.591.554 EUR, kar je za 22 % več kot preteklo leto. Prihodki so razdeljeni na nedavčne prihodke, transferne prihodke in prejeta sredstva iz EU.

2.4.1.1 Nedavčni prihodki

Tu so vključeni prihodki od obresti, ki so del prihodkov iz namenskega premoženja. Med prihodki od prodaje blaga in storitev so vključeni prihodki, ki jih Eko sklad pridobi za izvajanje programa po ZURE (prej EZ-1) kot refundacijo stroškov, nastalih pri tej dejavnosti. Med drugimi nedavčnimi prihodki ima Eko sklad evidentirana zbrana sredstva po Uredbi v istem znesku, kot je potrebnih sredstev za izplačilo nepovratnih finančnih spodbud za naložbe energetske učinkovitosti v istem obdobju. Poleg tega drugi nedavčni prihodki vključujejo nadomestila za upravljanje s sredstvi za sanacijo, skladno z ZRud-1.

Tabela 27: Nedavčni prihodki

	Realizacija 2020	Realizacija 2019	2020 / 2019	Razlika 2020 / 2019
NEDAVČNI PRIHODKI	53.470.545	43.579.318	122,7	9.891.227
UDELEŽBA NA DOBIČKU IN DOHODKI OD PREMOŽENJA	1.702.737	1.711.134	99,5	-8.397
Prihodki od obresti	1.702.737	1.658.966	102,6	43.771
Prihodki od presežka prihodkov nad odhodki preteklih let	0	52.168	0,0	-52.168
PRIHODKI OD PRODAJE BLAGA IN STORITEV	1.211.268	1.233.854	98,2	-22.586
DRUGI NEDAVČNI PRIHODKI	50.556.540	40.634.330	124,4	9.922.210
Prejeta sredstva za spodbude študentov na praktičnem delu	0	1.030	0,0	-1.030
Nadomestilo za upravljanje s sredstvi za sanacijo	54.125	133.134	40,7	-79.009
Prihodki od odprave rezervacij za kreditna tveganja	0	410.592	0,0	-410.592
Drugi nedavčni prihodki po EZ-1	50.502.415	40.089.574	126,0	10.412.841

Prihodki od obresti danih kreditov znašajo 1.702.737 EUR. Največji delež med prihodki od obresti predstavljajo plačane realne, revalorizacijske in zamudne obresti iz naslova danih posojil.

Prihodki od prodaje blaga in storitev znašajo 1.211.268 EUR. Del prihodkov, ki pripadajo Eko skladu zaradi izvajanja programa za izboljšanje energetske učinkovitosti po EZ-1 (ZURE), znaša 1.150.528 EUR. Med prihodke štejemo tudi prihodke, realizirane po veljavnem tarifnem pravilniku Eko sklada iz naslova sklepanja kreditnih pogodb, vodenja posojil in plačila nadomestila za predčasno vračilo posojil, ki znašajo 60.740 EUR.

Največji so drugi nedavčni prihodki, ki znašajo 50.556.540 EUR. Drugi nedavčni prihodki v višini 50.502.415 EUR so vir sredstev za izplačila nepovratnih finančnih spodbud. Prihodki iz nadomestil za upravljanje s sredstvi za sanacijo skladno z ZRud-1 znašajo 54.125 EUR.

2.4.1.2 Transforni prihodki

Eko sklad dobiva prihodke iz transferov iz državnega proračuna za pokrivanje stroškov izvajanja Programa porabe sredstev SPS. Za projekt LIFE C4C pridobiva prihodke iz državnega proračuna iz sredstev SPS in evropsko sofinanciranje iz proračuna Evropske unije. Za projekt ZERO 500 pa pridobiva prihodke iz državnega proračuna iz sredstev proračuna Evropske unije iz kohezijskega sklada.

Tabela 28: Transforni prihodki

	Realizacija 2020	Realizacija 2019	2020 / 2019	Razlika 2020 / 2019
TRANSFERNI PRIHODKI	783.073	661.822	118,3	121.251
TRANSFERNI PRIHODKI IZ DRUGIH JAVNOFINANČNIH INSTITUCIJ	672.070	661.822	101,5	10.248
Prejeta sredstva iz državnega proračuna	672.070	661.822	101,5	10.248
PREJETA SREDSTVA IZ DRŽAVNEGA PRORAČUNA IZ SREDSTEV PRORAČUNA EVROPSKE UNIJE	111.003	0	0,0	111.003
Prejeta sredstva iz državnega proračuna iz sredstev proračuna Evropske unije iz kohezijskega sklada	91.274	0	0,0	91.274
Druga prejeta sredstva iz državnega proračuna iz sredstev proračuna Evropske unije	19.729	0	0,0	19.729

Tekoči transferi iz državnega proračuna so izkazani v višini 672.070 EUR. Prikazana sredstva v višini 616.375 EUR so namenjena za pokrivanje stroškov Eko sklada pri izvajanju nalog SPS. V letu 2020 je bilo povrnjenih le 11 zahtevkov, 12. zahtevek bo povrnjen v letu 2021. V primerjavi z istovrstnimi prihodki leta 2019, ko je bilo povrnjenih 13 zahtevkov, prihodki leta 2020 (11 zahtevkov), niso smiselno primerljivi. V tem znesku so tako povrnjeni stroški za delo, materialni stroški in obrabnina osnovnih sredstev za 15 zaposlenih, ki delajo na programu SPS za obdobje 11 mesecev. Med tekoče transfere iz državnega proračuna štejemo tudi pokrivanje ukrepa zmanjševanje energetske revščine ZERO v višini 55.695 EUR in prihodke iz državnega proračuna iz sredstev proračuna Evropske unije iz kohezijskega sklada (za projekt ZERO 500), ki so bili izkazani v višini 91.274 EUR ter druga prejeta sredstva iz državnega proračuna iz sredstev proračuna EU v višini 19.728 EUR za LIFE C4C.

2.4.1.3 Prejeta sredstva iz Evropske Unije

Eko sklad pridobiva še prihodke iz naslova prejetih predpristopnih sredstev EU Phare, ki predstavljajo del vrednosti odplačanih posojil, ki so bila v preteklih letih dana iz teh sredstev. Prihodki iz naslova evropske predpristopne pomoči PHARE so v letu 2020 izkazani v vrednosti 337.937 EUR.

2.4.2 Odhodki

Odhodki so razčlenjeni na tekoče in investicijske odhodke ter tekoče in investicijske transfere. Eko sklad je imel v letu 2020 skupaj 54.067.045 EUR odhodkov, od tega je bilo največ, to je 30.426.511 EUR namenjenih izplačilu nepovratnih finančnih spodbud občanom.

2.4.2.1 Tekoči odhodki

Tekoči odhodki Eko sklada so v letu 2020 znašali 4.021.988 EUR in so glede na predhodno leto višji za 26 %. Tekoči odhodki zajemajo plačila, nastala zaradi stroškov dela, izdatkov za blago in storitve, stroškov obresti ter rezervacij za kreditna tveganja v javnih skladih.

Plače in drugi izdatki zaposlenim so bili realizirani v višini 1.484.217 EUR, kar je 8,7 % oziroma 118.638 EUR več kot v preteklem letu.

Tabela 29: Stroški plač

	Realizacija 2020	Realizacija 2019	2020 / 2019	Razlika 2020 / 2019
Plače in drugi izdatki zaposlenim	1.484.217	1.365.580	108,7	118.637
Plače in dodatki	1.315.468	1.201.918	109,4	113.550
Regres za letni dopust	53.087	46.696	113,7	6.391
Povračila in nadomestila	82.909	82.095	101,0	814
Sredstva za delovno uspešnost	9.220	17.168	53,7	-7.948
Sredstva za nadurno delo	13.584	1.788	759,7	11.796
Drugi izdatki zaposlenim	9.949	15.915	62,5	-5.966
Prispevki delodajalcev za socialno varnost	237.059	216.086	109,7	20.973
Prispevek za pok. in inva. zavarovanje	117.681	108.130	108,8	9.551
Prispevek za zdravstveno zavarovanje	95.472	86.608	110,2	8.864
Prispevek za zaposlovanje	1.229	733	167,7	496
Prispevek za starševsko varstvo	1.343	1.221	110,0	122
Premije ZKDPZJU	21.334	19.394	110,0	1.940

Plače in dodatki so se povečali za 9,4 % oziroma za 113,5 tisoč EUR, in sicer 52 tisoč EUR zaradi rednega napredovanja javnih uslužbencev, ki je začelo veljati decembra 2019, 22,5 tisoč EUR zaradi prerazporeditev zaposlenih na bolj zahtevna delovna mesta in 39 tisoč EUR zaradi zaposlitev za določen čas zaradi povečanega obsega dela in fluktuacije zaposlenih. Izplačanih je bilo 55 regresov v celotni vrednosti, 10 regresov pa je bilo izplačanih delno glede čas zaposlitve na Eko skladu. Izplačana sredstva za delovno uspešnost iz naslova povečanega obsega dela v višini 9,2 tisoč EUR so se v primerjavi z letom 2019 zmanjšala skoraj za polovico in so bila izplačana skladno s predpisi. Konec leta 2020 se je v okviru zmanjševanja zaostankov ponovno uvedlo nadurno delo, ki se je izkazalo kot uspešen ukrep za zmanjševanje zaostankov, za ta namen je bilo izplačano 13,5 tisoč EUR. V drugih izdatkih zaposlenim so vključeni stroški jubilejnih nagrad in ene odpravnine ob upokojitvi. Razlika v primerjavi z letom 2019 v višini 6 tisoč EUR je zaradi manjše izplačane odpravnine ob upokojitvi. Prispevki delodajalcev za socialno varstvo so bili realizirani v višini 237.059 EUR in so bili glede na leto poprej večji za 9,7 % oziroma 21 tisoč EUR.

Izdatki za blago in storitve so bili realizirani v skupnem znesku 1.685.158 EUR. Vsi izdatki za blago in storitve so za 75.040 EUR oziroma za 4,7 % višji od izdatkov v letu 2019.

Tabela 30: Materialni stroški

	v EUR			
	Realizacija 2020	Realizacija 2019	2020 / 2019	Razlika 2020 / 2019
Izdatki za blago in storitve	1.685.158	1.610.118	104,7	75.040
Pisarniški in splošni material in storitve	461.567	438.248	105,3	23.319
Posebni material in storitve	0	0	0,0	0
Energija, voda, kom. storitve in komunikac.	176.354	169.383	104,1	6.971
Prevozni stroški in storitve	1.776	2.875	61,8	-1.099
Izdatki za službena potovanja	416	2.279	18,3	-1.863
Tekoče vzdrževanje	44.275	35.725	123,9	8.550
Poslovne najemnine in zakupnine	232.120	215.732	107,6	16.388
Drugi operativni odhodki	768.650	745.876	103,1	22.774

Stroški za pisarniški in splošni material ter storitve so v primerjavi s preteklim obdobjem večji za 5,3 % oziroma za 23 tisoč EUR. V letu 2020 so se na tem kontu izrazito zmanjšali stroški oglaševanja, objav, tiskarskih storitev in strokovne literature delno zaradi epidemije, delno pa zaradi izrednega priliva vlog (90 tisoč EUR manj kot v letu 2019), hkrati pa so se izrazito povečale računalniške storitve (97 tisoč EUR več kot v letu 2019). Vzpostavljena je bila aplikacija Rsklad za vodenje rudarskih sanacnin (21 tisoč EUR), aplikacija SISBIZ je narejena delno (25 tisoč EUR), pri izvedbi Atene in obnovi trenutnega informacijskega sistema pa so bile izvedene različne podporne računalniške storitve (51 tisoč EUR). Začel se je uvajati ISO standard (12 tisoč EUR), povečali so se splošni stroški čiščenja in zavarovanja zgradb zaradi dodatnih najetih prostorov (skupaj 4 tisoč EUR).

Prevozni stroški in izdatki za službena potovanja so zaradi epidemije še manjši kot v letu 2019, glede na absolutne zneske pa ti stroški predstavljajo le majhen del celotnih materialnih stroškov. Tekoče vzdrževanje se je povečalo za 8,6 tisoč EUR zaradi prehoda na vzdrževalno pogodbo za tiskalnike (2,3 tisoč EUR) in zaradi drugih tekočih stroškov vzdrževanja stavbe (6,3 tisoč EUR), ki so večji zaradi večje površine najetih prostorov. Zaradi dodatnih prostorov so se v primerjavi z letom 2019 povečale tudi najemnine (10 tisoč EUR) ter zakupnine informacijskih licenc (6 tisoč EUR).

Drugi operativni odhodki so se v primerjavi s preteklim letom povečali za 23 tisoč EUR. Izplačila stroškov dela svetovalcev ENSVET so bila večja za 81 tisoč EUR oziroma za 15 %, ker je bilo vključeno zamaknjeno zadnje izplačilo iz leta 2019. Izplačila svetovalcem ENSVET preko pogodb ob delu so bila realizirana v višini 616.748 EUR, v letu 2020 pa so bili v višini 2.855 EUR izplačani svetovalci ENSVET, ki so samostojni podjetniki. Glede na leto 2019 so bili v letu 2020 izkazani manjši sodni stroški (manjši za 26 tisoč EUR), stroški sejmov (manjši za 14 tisoč EUR), stroški izobraževanj za zaposlene in ENSVET svetovalce (manjši za 9 tisoč EUR) in drugi operativni stroški ter ostali neomenjeni stroški (skupaj manjši za 9 tisoč EUR).

Med tekoče odhodke spadajo tudi plačila obresti za najete kredite. Plačane obresti za kredit EIB so v letu 2020 znašale le 6.294 EUR, na kar vpliva še vedno negativni EURIBOR, ki pa je bil v letu 2020 le malenkost višji kot leta 2019.

Dodatne rezervacije za kreditna tveganja so bile oblikovane konec leta 2020 v višini 609.260 EUR.

2.4.2.2 Tekoči transferi

V postavki tekoči transferi Eko sklad izkazuje transfere posameznikom in gospodinjstvom, javnim podjetjem, privatnim podjetjem in nevladnim organizacijam za okoljske projekte.

Tabela 31: Tekoči transferi

	v EUR			
	Realizacija 2020	Realizacija 2019	2020 / 2019	Razlika 2020 / 2019
TEKOČI TRANSFERI	44.353.204	31.621.484	140,3	12.731.720
SUBVENCJE	13.594.990	7.139.044	190,4	6.455.946
subvencije javnim podjetjem	524.140	725.119	72,3	-200.979
subvencije privatnim podjetjem in zasebnikom	13.070.850	6.413.925	203,8	6.656.925
TRANSFERI POSAMEZNIKOM IN GOSPODINJSTVOM	30.426.511	24.106.170	126,2	6.320.341
Drugi transferi posameznikov	30.426.511	24.106.170	126,2	6.320.341
TRANSFERI NEPROFITNIM ORGANIZACIJAM IN USTANOVAM	0	52.169	0,0	-52.169
Tekoči transferi neprofitnim organizacijam in ustanovam	0	52.169	0,0	-52.169
DRUGI TEKOČI DOMAČI TRANSFERI	331.703	324.101	102,3	7.602
Tekoča plačila drugim izvajalcem javnih služb, ki niso posredni proračunski uporabniki	331.703	324.101	102,3	7.602

Tekoči transferi so bili v letu 2020 izplačani v višini 44.353.204 EUR, kar je 40,3 % oziroma 12,7 mio EUR več kot v preteklem letu. Predstavljajo izplačila nepovratnih sredstev na podlagi različnih javnih pozivov na podlagi ZURE (prej EZ-1) (Poglavje 1.2.). Subvencije javnim podjetjem znašajo 524.140 EUR. Subvencije privatnim podjetjem in zasebnikom znašajo 13.070.850 EUR, kar je 103,8 % oziroma 6,7 mio EUR več kot v letu 2019. Tekoči transferi posameznikom in gospodinjstvom znašajo 30.426.511 EUR, kar je 26,2 % oziroma 6,3 mio EUR več kot v preteklem letu.

Za sofinanciranje projektov nevladnih organizacij na področju varstva okolja v letu 2020 ni bilo izplačil (Poglavje 1.3.2.).

Družbi Borzen d.o.o. je bilo za izvajanje programov ozaveščanja in informiranja po EZ-1 (ZURE) izplačanih 331.703 EUR.

2.4.2.3 Investicijski odhodki

Tabela 32: Investicijski odhodki

	v EUR			
	Realizacija 2020	Realizacija 2019	2020 / 2019	Razlika 2020 / 2019
Nakup in gradnja osnovnih sredstev	107.153	65.630	163,3	41.523
Nakup opreme	107.153	65.630	163,3	41.523

Investicijski odhodki izkazujejo plačila za nakup opredmetenih osnovnih sredstev in neopredmetenih sredstev. Eko sklad je v letu 2020 izkazal 107.153 EUR investicijskih odhodkov. Med nakupi izstopa posodobitev strežnika (57 tisoč EUR), poleg redne obnovitve starih osebnih računalnikov in tiskalnikov.

2.4.2.4 Investicijski transferi

Tabela 33: Investicijski transferi

	v EUR			
	Realizacija 2020	Realizacija 2019	2020 / 2019	Razlika 2020 / 2019
INVESTICIJSKI TRANSFERI	5.584.700	8.005.707	69,8	-2.421.007
Investicijski transferi občinam	5.265.253	7.869.485	66,9	-2.604.232
Investicijski transferi javnim skladom in agencijam	52.114	80.161	65,0	-28.047
Investicijski transferi v državni proračun	25.974	46.304	56,1	-20.330
Investicijski transferi javnim zavodom	241.359	9.757	2473,7	231.602

Investicijski transferi vključujejo izplačila nepovratnih finančnih spodbud državnim organom. Izplačilo upravičencu se izvede po končani naložbi in pregledu zaključne dokumentacije. Eko sklad je v letu 2020 izplačal 5.584.700 EUR investicijskih transferov državnim organom, kar je 30,2 % oziroma 2,4 mio EUR manj kot v preteklem letu.

2.4.3 Rezultat poslovnega leta

Ustvarjeni presežek prihodkov nad odhodki v letu 2020 je bil dosežen v višini 524.510 EUR. Presežek prihodkov nad odhodki se zmanjšuje zaradi plačane revalorizacije za 31.695 EUR, ugotovljeni presežek prihodkov nad odhodki je tako 492.815 EUR.

2.5 Izkaz računa finančnih terjatev in naložb

Račun finančnih terjatev in naložb izkazuje prejeta vračila danih posojil in porabo danih posojil, vključuje pa tudi prejete kupnine iz naslova privatizacije ter dane kapitalske naložbe.

V letu 2020 je bilo prejetih 29.956.395 EUR vračil danih posojil. Največji delež med prejetimi vračili danih posojil s skoraj 60 % deležem (znesek 17.950.597 EUR) predstavljajo vračila posameznikov, sledijo vračila posojil privatnih podjetij s 25 % deležem (znesek 7.470.174 EUR), vračila posojil od občin z 11 % deležem (znesek 3.343.835 EUR) ter vračila posojil javnih podjetij (znesek 1.191.789 EUR) s 4 % deležem.

V letu 2020 je bilo povečano namensko premoženje za 107.146 EUR iz kupnin iz naslova privatizacije.

Tabela 34: Izkaz računa finančnih terjatev in naložb

	v EUR		
	2020	2019	2020/ 2019
PREJETA VRAČILA DANIH POSOJIL IN PRODAJA KAPITALSKIH DELEŽEV	30.063.541	30.562.602	98,4
PREJETA VRAČILA DANIH POSOJIL	29.956.395	30.270.176	99,0
Prejeta vračila danih posojil od posameznikov in zasebnikov	17.950.597	15.047.109	119,3
Prejeta vračila danih posojil - od javnih skladov	0	0	0,0
Prejeta vračila danih posojil od javnih podjetij in družb, ki so v lasti države ali občin	1.191.789	828.193	143,9
Prejeta vračila danih posojil - od finančnih institucij	0	0	0,0
Prejeta vračila danih posojil - od privatnih podjetij	7.470.174	11.253.105	66,4
Prejeta vračila danih posojil od občin	3.343.835	3.141.769	106,4
PRODAJA KAPITALSKIH DELEŽEV	0	0	0,0
KUPNINE IZ NASLOVA PRIVATIZACIJE	107.146	292.426	36,6
Sredstva kupnin iz naslova privatizacije	107.146	292.426	36,6
DANA POSOJILA IN POVEČANJE KAPITALSKIH DELEŽEV	38.918.713	41.131.644	94,6
DANA POSOJILA	38.918.713	41.131.644	94,6
Dana posojila posameznikom in zasebnikom	30.239.121	35.740.123	84,6
Dana posojila javnim skladom	0	0	0,0
Dana posojila javnim podjetjem, ki so v lasti države ali občin	447.000	0	0,0
Dana posojila finančnim institucijam	0	0	0,0
Dana posojila privatnim podjetjem	4.604.126	2.649.488	173,8
Dana posojila občinam	3.628.466	2.742.033	132,3
POVEČANJE KAPITALSKIH DELEŽEV IN NALOŽB	0	0	0,0
Povečanje kapitalskih deležev v privatnih podjetjih	0	0	0,0
PORABA SREDSTEV KUPNIN IZ NASLOVA PRIVATIZACIJE	0	0	0,0
PREJETA VRAČILA DANIH POSOJIL MINUS DANA POSOJILA	-8.962.318	-10.861.468	82,5
PREJETA VRAČILA DANIH POSOJIL IN KUPNINE MINUS DANA POSOJILA IN SPREMEMBE KAPITALSKIH DELEŽEV (IV-V)	-8.855.172	-10.569.042	83,8

V letu 2020 je bilo 38.918.713 EUR danih posojil. Največji delež danih posojil leta 2020 predstavljajo posojila občanom v višini 78 % oziroma 30.239.121 EUR, sledijo privatna podjetja z 12 % deležem (4.604.126 EUR), občine z 9 % deležem (3.628.466 EUR) in javna podjetja z 1 % deležem vseh danih posojil (447.000 EUR).

Rezultat računa finančnih terjatev in naložb je 8.962.318 EUR več danih posojil kot prejetih posojil. V letu 2020 Eko sklad izkazuje na računu finančnih terjatev in naložb primanjkljaj v višini 8.855.172 EUR.

2.6 Izkaz računa financiranja

Konti zadolževanja izkazujejo zneske sredstev, pridobljenih iz naslova najemanja domačih in tujih kreditov, ter odplačila glavnice od domačega in od tujega dolga.

Tabela 35: Izkaz računa financiranja

	v EUR		
	2020	2019	2020/ 2019
ZADOLŽEVANJE	0	0	0,0
DOMAČE ZADOLŽEVANJE	0	0	0,0
ZADOLŽEVANJE V TUJINI	0	0	0,0
Najeti krediti pri mednarodnih finančnih institucijah	0	0	0,0
ODPLAČILA DOLGA	1.000.000	1.000.000	100,0
ODPLAČILA DOMAČEGA DOLGA	0	0	0,0
Odplačila kreditov poslovnim bankam	0	0	0,0
ODPLAČILA DOLGA V TUJINO	1.000.000	1.000.000	100,0
Odplačila dolga mednarodnim finančnim institucijam	1.000.000	1.000.000	100,0
NETO ZADOLŽEVANJE (VII. - VIII.)	0	0	0
NETO ODPLAČILO DOLGA (VIII. - VII.)	1.000.000	1.000.000	100,0
POVEČANJE (ZMANJŠANJE) SREDSTEV NA RAČUNIH (III.+VI.+IX.)	-9.330.662	-9.799.565	95,2

Eko sklad je v letu 2020 odplačal 1.000.000 EUR prve tranše kredita EIB po pogodbi št. 26118.

2.7 Stanje in gibanje neopredmetenih sredstev in opredmetenih osnovnih sredstev

Skladno z ZR se uporablja metoda vrednotenja po nabavni vrednosti. Nabavna vrednost neopredmetenih sredstev in opredmetenih osnovnih sredstev v upravljanju je bila na dan 1. 1. 2020 skupaj 649.772 EUR, skupni popravek vrednosti pa znaša 530.811 EUR. Novo nabavljenih sredstev je bilo v letu 2020 za 108.230 EUR.

Tabela 36: Stanje in gibanje osnovnih sredstev

Naziv	Oznaka za AOP	Nabavna vrednost (1.1.)	Popravek vrednost (1.1.)	Povečanje nabavne vrednosti	Povečanje popravka vrednosti	Zmanjšanje nabavne vrednosti	Zmanjšanje popravka vrednosti	Amortizacija	v EUR		
									Neopisana vrednost (3.1.2.)	Previdnote nje zaradi okrepitev	Previdnote nje zaradi oslabitve
1	2	3	4	5	6	7	8	9	10 (3-4+5-6-7+8-9)	11	12
I. Neopredmetena sredstva in opredmetena osnovna sredstva v upravljanju (701+702+703+704+705+706+707)	700	649.772	530.811	108.230	0	0	0	63.163	164.028	0	0
A. Dolgoročno odloženi stroški	701	0	0	0	0	0	0	0	0	0	0
B. Dolgoročne premoženjske pravice	702	87.263	81.063	17.725	0	0	0	4.797	19.128	0	0
C. Druga neopredmetena sredstva	703	0	0	0	0	0	0	0	0	0	0
D. Zemljišča	704	0	0	0	0	0	0	0	0	0	0
E. Zgradbe	705	0	0	0	0	0	0	0	0	0	0
F. Oprema	706	562.509	449.748	90.505	0	0	0	58.366	144.900	0	0
G. Druga opredmetena osnovna sredstva	707	0	0	0	0	0	0	0	0	0	0

Eko sklad obračunava amortizacijo osnovnih sredstev po metodi enakomernega časovnega amortiziranja in po predpisanih stopnjah. Amortizacija se obračunava od nabavne vrednosti osnovnih sredstev do njihovega popolnega odpisa. Amortizacijske stopnje so določene v skladu z veljavnim pravilnikom Ministrstva za finance. Za obračun amortizacije opredmetenih osnovnih sredstev so bile v letu 2020 uporabljene naslednje letne amortizacijske stopnje:

-25 do 50 % za računalnike in drugo opremo;

-20 % za opremo za ogrevanje, klimatske in ventilacijske naprave, opremo za razmnoževanje;

-12,5 do 15 % za osebne avtomobile;

-10 do 12 % za pisarniško opremo;

-25 % za telekomunikacijsko opremo in za drugo opremo.

Za obračunano amortizacijo se zmanjšajo obveznosti za sredstva, prejeta v upravljanje, in poveča popravek vrednosti sredstev. Obračunana amortizacija v letu 2020 je znašala 63.163 EUR, končna neodpisana vrednost sredstev na dan 31. 12. 2020 pa je bila 164.028 EUR.

2.8 Stanje in gibanje dolgoročnih finančnih naložb in posojil

Dolgoročno dana posojila na podlagi posojilnih pogodb z odplačilno dobo, daljšo od enega leta Eko sklad dodeljuje na podlagi javnih pozivov. Stanje danih posojil na dan 1. 1. 2020 je bilo 147.389.618 EUR.

V letu 2020 je bilo danih 38.918.713 EUR novih posojil in vrnjenih 30.393.527 EUR posojil. V vračila so všteta tudi plačila, izkazana kot glavnica, ki ob plačilu postanejo obrestni prihodek in vračila glavnice kreditov iz PHARE sredstev. Stanje danih posojil na dan 31.12.2020 je bilo 155.914.804 EUR in se je tekom leta 2020 povečalo za 8.525.186 EUR.

Tabela 37: Stanje in gibanje dolgoročnih finančnih naložb in posojil

	v EUR				
	Znesek naložb in danih posojil (1.1.)	Znesek povečanja naložb in danih posojil	Znesek zmanjšanja naložb in danih posojil	Znesek naložb in danih posojil (31.12.)	1.1.2020 / 31.12.2020
Dolgoročno dana posojila in depoziti - skupaj	147.389.618	38.918.713	30.393.527	155.914.804	105,8
Dolgoročno dana posojila posameznikom	67.526.505	30.239.121	17.944.141	79.821.485	118,2
Dolgoročno dana posojila javnim skladom	0	0	0	0	0,0
Dolgoročno dana posojila javnim podjetjem	4.240.342	447.000	1.453.110	3.234.232	76,3
Dolgoročno dana posojila finančnim institucijam	0	0	0	0	0,0
Dolgoročno dana posojila privatnim podjetjem	42.476.416	4.604.126	7.555.902	39.524.640	93,1
Dolgoročno dana posojila drugim ravnem države	33.146.355	3.628.466	3.440.374	33.334.447	100,6

2.9 Delovanje sistema notranjega finančnega nadzora

Eko sklad je v letu 2020 prenesel celotno funkcijo notranje revizije na zunanjega izvajalca, to je podjetje BDO Revizija, d.o.o. Zunanji izvajalec notranje revizije je za delo v Eko skladu pooblastil ustrezno strokovno usposobljeno in izkušeno osebo z nazivom državni notranji revizor.

Notranji revizor na osnovi ocene tveganj in po posvetu z vodstvom Eko sklada pripravlja letne delovne načrte notranje revizije, nato pa jih izpolnjuje v vsebinsko zaokroženih celotah. Opravljanje nalog notranje revizije poteka v skladu z veljavnimi zakoni in predpisi Republike Slovenije, z mednarodnimi revizijskimi standardi in standardi notranjega revidiranja ter s kodeksom poklicne etike notranjih revizorjev in s temeljnimi revizijskimi načeli.

Glede na plan dela notranje revizije za leto 2020 so bili opravljeni naslednji revizijski pregledi področij delovanja Eko sklada:

- Preverjanje skladnosti ravnanja Eko sklada s predpisi, internimi akti in ukrepi, sprejetimi na njihovi podlagi;
- Preveritev delovanja notranjih kontrol glede na sprejete pravilnike ter navodila pri procesu javnega naročanja;
- Preveritev procesa spremljave stroškov poslovanja Eko sklada.

2.10 Pojasnila k računovodskim izkazom

V skladu s 26. členom Pravilnika o sestavljanju letnih poročil za proračun, proračunske uporabnike in druge osebe javnega prava podajamo še naslednje računovodske informacije:

- *Sodila, uporabljena za razmejevanje prihodkov in odhodkov na dejavnost javne službe ter dejavnost prodaje blaga in storitev na trgu*
Eko sklad ne izvaja klasične dejavnosti prodaje na trgu. Prihodke od prodaje blaga in storitev ustvarja iz naslova nadomestila za sklepanje kreditnih pogodb, vodenja posojil in iz naslova zaračunanega nadomestila za predčasna vračila kreditov v skladu s sprejetim tarifnim pravilnikom.
- *Nameni, za katere so bile oblikovane dolgoročne rezervacije, ter oblikovanje in poraba dolgoročnih rezervacij po namenih*
Eko sklad nima oblikovanih dolgoročnih rezervacij.
- *Vzroki za izkazovanje presežka odhodkov nad prihodki v bilanci stanja ter izkazu prihodkov in odhodkov*
Eko sklad izkazuje presežek prihodkov nad odhodki.
- *Metoda vrednotenja zalog gotovih proizvodov in zalog nedokončane proizvodnje*
Eko sklad v poslovanju nima zalog gotovih proizvodov in nedokončane proizvodnje.
- *Podatki o stanju neporavnanih terjatev in ukrepih za njih poravnavo oziroma razlogih neplačil*
Eko sklad ima ob koncu poslovnega leta neporavnane terjatve iz naslova neplačanih obresti danih kreditov in provizij v znesku 817.424 EUR (k141+k16) ter 8.467.367 EUR terjatev do zavezancev po Uredbi o zagotavljanju prihrankov energije pri končnih odjemalcih, od tega je zapadlih in neplačanih terjatev 486.497 EUR. Med temi terjatvami so tudi terjatve do zavezancev, ki so v postopku prisilne poravnave ali v stečajnem postopku, katerih terjatev znaša 111.210 EUR (npr. Agroruše, d.o.o. in KZ Lenart, z.o.o.) in bodo v primeru prisilne poravnave poplačane postopoma oziroma ob zaključku stečajnega postopka, za druge neporavnane terjatve (predvsem Tus Ena, d.o.o.) pa Eko sklad nadaljuje s postopki izterjave. Druge kratkoročne terjatve so terjatve za stroške izvajanja programa dodeljevanja nepovratnih finančnih spodbud v višini 304.696 EUR in terjatve za stroške izvajanja programa SPS v višini 7.918 EUR ter 931.436 EUR terjatev po ZPDRES (za KIK d.d., Kamnik), ki bodo poplačane ob zaključku stečajnega postopka.
- *Podatki o obveznostih, ki so do konca poslovnega leta zapadle v plačilo, in o vzrokih neplačila*
Eko sklad ima ob koncu poslovnega leta 22.691 EUR neporavnanih zapadlih obveznosti. Razlog je bil v usklajevanju računov z dobavitelji in odobritvi izplačila po uskladitvi. Vsi zapadli računi so bili v letu 2021 poravnani.
- *Viri sredstev, uporabljeni za vlaganje v opredmetena osnovna sredstva, neopredmetena sredstva in dolgoročne finančne naložbe (kapitalske naložbe in posojila)*
Eko sklad uporablja za financiranje opredmetenih osnovnih sredstev in neopredmetenih sredstev tekoče prihodke, predvsem prihodke od obresti na dana posojila za okoljske naložbe. Vir za financiranje danih dolgoročnih posojil je sklad namenskega premoženja, najeti dolgoročni krediti in dolgoročne obveznosti, ki jih ima Eko sklad na podlagi podpisanega sporazuma (Memorandum of Understanding) med Evropsko unijo, Ministrstvom za okolje in prostor, Ministrstvom za finance ter Eko skladom in sklepom Vlade Republike Slovenije z dne 20. 12. 2007, do Republike Slovenije.

- *Naložbe prostih denarnih sredstev*
Eko sklad prosta denarna sredstva nalaga kot depozite v dve, z javnim razpisom izbrani banki, in zakladnico Ministrstva za finance Republike Slovenije, kjer so namenjena za porabo danih posojil pravnim in fizičnim osebam in dodeljevanje subvencij.
- *Razlogi za pomembnejše spremembe stalnih sredstev*
Eko sklad je povečal stanje danih dolgoročnih posojil (konto 070) za 8.565.222 EUR. Osnovna dejavnost Eko sklada je kreditiranje okoljskih naložb, zato se poslovanje odraža predvsem pri spremembah dolgoročno danih posojil.
- *Vrste postavk, ki so zajete v znesku, izkazanem na kontih zunajbilančne evidence*
Eko sklad ima na kontih zunajbilančne evidence evidentirana odobrena in na podlagi sklenjenih kreditnih pogodb še neporabljena dolgoročna posojila v višini 5.315.729 EUR.
- *Podatki o pomembnejših opredmetenih osnovnih sredstvih in neopredmetenih sredstvih, ki so že v celoti odpisana, pa se še vedno uporabljajo za opravljanje dejavnosti*
Eko sklad nima takih sredstev
- *Drugo*
Presežek prihodkov nad odhodki je znašal 524.510 EUR. Presežek se je zmanjšal za revalorizacijo danih dolgoročnih kreditov v višini 31.695 EUR. Skupni presežek prihodkov nad odhodki v višini 492.815 EUR se knjiži v nerazporejeni presežek prihodkov nad odhodki.

2.11 Realizacija finančnega načrta Eko sklada za leto 2020

2.11.1 Izkaz prihodkov in odhodkov

Skupni prihodki Eko sklada v letu 2020 so bili za 17,1 % višji od predvidenih v finančnem načrtu za leto 2020. Višji so bili tudi realizirani skupni odhodki, in sicer za 17,8 % glede na načrtovani znesek. Presežek prihodkov nad odhodki je v letu 2020 manjši od načrtovanega, ker so se konec leta 2020 oblikovale nepredvidene rezervacije za kreditna tveganja.

Tabela 38: Primerjava realizacije prihodkov 2020 s finančnim načrtom 2020

	Realizacija 2020	FN 2020	2020 / FN 2020
SKUPAJ PRIHODKI	54.591.555	46.612.229	117,1
UDELEŽBA NA DOBIČKU IN DOHODKI OD PREMOŽENJA	1.702.737	1.567.500	108,6
Prihodki iz presežkov prihodkov nad odhodki preteklih let	0	0	0,0
Prihodki od obresti	1.702.737	1.567.500	108,6
Prihodki od premoženja	0	0	0,0
PRIHODKI OD PRODAJE BLAGA IN STORITEV	1.211.268	1.620.000	74,8
DRUGI NEDAVČNI PRIHODKI	50.556.540	41.305.000	122,4
Prejeta sredstva za spodbude študentov na praktičnem delu	0	0	0,0
Nadomestilo za upravljanje s sredstvi za sanacijo	54.125	0	0,0
Prihodki od odprave rezervacij za kreditna tveganja	0	0	0,0
Drugi nedavčni prihodki po EZ-1	50.502.415	41.305.000	122,3
KAPITALSKI PRIHODKI	0	0	0,0
Prihodki od prodaje opreme	0	0	0,0
TRANSFERNI PRIHODKI	783.073	1.819.729	43,0
Prejeta sredstva iz državnega proračuna	672.070	700.000	96,0
Prejeta sredstva iz drž. proračuna iz sredstev proračuna EU	111.003	1.119.729	9,9
Prejeta sredstva iz drž. proračuna iz sredstev proračuna EU iz koh. sklada	91.274	1.100.000	8,3
Druga prejeta sredstva iz drž. proračuna iz sredstev proračuna EU	19.729	19.729	100,0
PREJETA SREDSTVA IZ EVROPSKE UNIJE	337.937	300.000	112,6
Prejeta sredstev PHARE	337.937	300.000	112,6
Vračila potnih stroškov EK EU	0	0	0,0

Prihodki od premoženja na Eko skladu predstavljajo obrestne prihodke danih kreditov, le-ti so bili realizirani za 8,6 % več od predvidenih. EURIBOR obrestna mera je bila tekom leta 2020 še vedno negativna, a nekaj manj kot v letu 2019.

Med prihodke od prodaje blaga in storitev, ki so bili realizirani 74,8 %, so kot glavna postavka vključeni prihodki za refundacijo stroškov izvajanja programa dodeljevanja nepovratnih finančnih spodbud po EZ-1 (ZURE) v višini 1.150.528 EUR. V refundaciji stroškov so zajeti stroški plač 24 zaposlenih, ki delajo na tem programu in sorazmerno pripadajoči materialni stroški ter obrabnina osnovnih sredstev. Realizacija je manjša zaradi razlogov, zaradi katerih so manjši odhodki, ki jih bremepis pokriva (obrazloženo v nadaljevanju). Ti prihodki so pokrili 36 % stroškov poslovanja Eko sklada v letu 2020.

Drugi nedavčni prihodki so prihodki, namenjeni za realizirana izplačila nepovratnih sredstev po EZ-1 (ZURE), in so bili kar za 22,3 % višji od predvidenih. Visoka realizacija je obrazložena v Poglavlju 1.2. Tu so uvrščena še nadomestila za upravljanje s sredstvi za sanacijo na podlagi ZRud-1 v višini 54.125 EUR. Nadomestila za upravljanje s sredstvi za sanacijo vplačujejo koncesionarji na podlagi odločb o odmeri rudarske sanacine.

Prejeta sredstva iz državnega proračuna so sredstva za stroške izvedbe programa SPS v višini 616.375 EUR. Zahtevki za povrnitev stroškov vključujejo stroške plač 15 zaposlenih so pokrila 19 % stroškov poslovanja Eko sklada, ki delajo na izvedbi programa SPS, sorazmerno pripadajoči materialni stroški in sorazmerna obrabnina rabe osnovnih sredstev za 11 mesecev, dvanajsti zahtevki bo pokrit v letu 2021, saj so bila sredstva omejena s Pogodbo o izvajanju ukrepov na podlagi Programa porabe sredstev SPS. V prejeta sredstva iz državnega proračuna so vključena še sredstva za pokrivanje ukrepa zmanjševanja energetske revščine ZERO v višini 55.695 EUR. Planirano je bilo, še do 20.000 EUR sofinanciranja MOP iz sredstev PS za izvedbo pogodbe LIFE C4C, izstavljeni račun je bil konec leta 2020 zavrnjen, zato bo priliv predvidoma realiziran v prihodnjem letu.

Prejeta sredstva iz državnega proračuna iz sredstev proračuna Evropske unije iz kohezijskega sklada so realizirana 8%, pojasnilo je v Poglavlju 1.3.5.2. Druga prejeta sredstva iz državnega proračuna iz sredstev proračuna Evropske unije predstavljajo evropsko sofinanciranje projekta LIFE C4C v višini 19.728 EUR.

Prihodki iz naslova predpristopnih sredstev Evropske unije so prihodki iz naslova vračil glavnice in plačanih revalorizacijskih obresti od posojil, danih iz sredstev PHARE; njihova realizacija je bila za 12,6 % višja od planirane.

Tabela 39: Primerjava realizacije plač in drugih izdatkov zaposlenih in prispevkov delodajalcev s finančnim načrtom

	Realizacija 2020	Finančni načrt 2020	2020 / FN 2020	Razlika 2020 / FN 2020
v EUR				
PLAČE IN DRUGI IZDATKI ZAPOSLENIM	1.484.217	1.609.000	92,2	-124.784
Plače in dodatki	1.315.468	1.405.000	93,6	-89.532
Regres za letni dopust	53.087	60.000	88,5	-6.913
Povračila in nadomestila	82.909	96.000	86,4	-13.091
Sredstva za delovno uspešnost	9.220	20.000	46,1	-10.780
Sredstva za nadurno delo	13.584	8.000	169,8	5.584
Drugi izdatki zaposlenim	9.949	20.000	49,7	-10.051
PRISPEVKI DELODAJALCEV ZA SOCIALNO VARNOST	237.059	236.055	100,4	1.004
Prispevek za pok. in inva. zavarovanje	117.681	114.000	103,2	3.681
Prispevek za zdravstveno zavarovanje	95.472	99.000	96,4	-3.528
Prispevek za zaposlovanje	1.229	1.015	121,1	214
Prispevek za starševsko varstvo	1.343	1.440	93,3	-97
Premije ZKDPZJU	21.334	20.600	103,6	734

Odhodki za plače in drugi izdatki zaposlenim v letu 2020 so bili od načrtovanih nižji za 7,8 % oziroma za 124,8 tisoč EUR. Poleg obstoječih zaposlitev so bili predvideni tudi stroški možnih novih zaposlitev

(podsekretar in dva svetnika) na področju kreditne dejavnosti, vendar se te zaposlitve niso realizirale. Strošek teh treh nerealiziranih zaposlitev predstavlja razliko na plačah in dodatkih 89,5 tisoč EUR, poleg tega so bili predvideni 3 dodatni regresji (2,8 tisoč EUR) in povračila in nadomestila (5 tisoč EUR). Ostala razlika na povračilih in nadomestilih je bila predvidena za primer, če bi novo zaposleni imeli stalno bivališče bolj oddaljeno od Ljubljane. Z izplačili, ki presegajo predvidena sredstva za nadurno delo v okviru zmanjševanja zaostankov (z vključenim pogojem, da celotni stroški za plače ne presežejo predvidenih stroškov), je bil seznanjen tudi Nadzorni svet. Drugi različni izdatki za plače so bili glede na predvidene zneske manjši za 10 tisoč EUR, med drugim tudi iz razloga upokojitve zaposlenega januarja 2021 in ne decembra 2020.

Tabela 40: Primerjava realizacije materialnih stroškov s finančnim načrtom

	Realizacija 2020	Finančni načrt 2020	2020 / FN 2020	Razlika 2020 / FN 2020
IZDATKI ZA BLAGO IN STORITVE	1.685.158	2.397.000	70,3	-711.842
Pisarniški in splošni material in storitve	461.567	690.000	66,9	-228.433
Posebni material in storitve	0	0	0,0	0
Energija, voda, kom. storitve in komunikac.	176.354	180.000	98,0	-3.646
Prevozniki stroški in storitve	1.776	3.000	59,2	-1.224
Izdatki za službena potovanja	416	4.000	10,4	-3.584
Tekoče vzdrževanje	44.275	40.000	110,7	4.275
Poslovne najemnine in zakupnine	232.120	380.000	61,1	-147.880
Drugi operativni odhodki	768.650	1.100.000	69,9	-331.350

Izdatki za blago in storitve so bili realizirani v višini 1.685.158 EUR, od predvidenih 2.397.000 EUR, kar predstavlja 70,3 % realizacijo oziroma 712 tisoč EUR manj, kot je bilo predvideno. Na delo v letu 2020 je imela velik vpliv epidemija, zaradi katere se niso mogli izvesti različne planirane dejavnosti.

Stroški za pisarniški in splošni material ter storitve so realizirani 66,9 % oziroma za 228 tisoč EUR manjši, kot je bilo predvideno. V letu 2020 so se na tem kontu izrazito zmanjšali (125 tisoč EUR) stroški oglaševanja (Eko sklada in posebej ENSVET), medijskega zakupa, objav, tiskarskih storitev in strokovne literature. Manjša realizacija je delno posledica epidemije, delno pa izreden priliv vlog, ki ne potrebuje promocije. V ta konto so vključene računalniške in svetovalne storitve, ki imajo 45 tisoč EUR manjšo realizacijo od predvidene (nedokončana vzpostavitev SISBIZ in nadgradnja spletne strani za ZERO500). Manjša realizacija je bila na svetovalnih storitvah (za 58 tisoč EUR), niso se izvedli projekt spodbujanja celovite prenove stavb v okviru ENSVET ter pilotni projekti na področju OVE.

Prevozniki stroški in izdatki za službena potovanja so zaradi epidemije še manjši, kot so bili predvideni, glede na absolutne zneske pa predstavljajo ti stroški le majhen del celotnih predvidenih materialnih stroškov. Veliko odstopanje v višini 148 tisoč EUR je na kontu najemnine in zakupnine. Za leto 2020 je bil predviden najem oddaljenega virtualnega strežniškega okolja za potrebe internih aplikacij v vrednosti 110 tisoč EUR, za kar tekom leta ni bilo izvedenega javnega naročila (namesto tega nakup in dograditev strežnika); 35 tisoč EUR pa je bilo predvidenih za začasni najem oblaka za testno Ateno in različne najemnine računalniških sistemov (npr. SQL za strežnik, adobe urejevalnik). Razlika 3 tisoč EUR je bila predvidena za najem predavalnice za različna izobraževanja v organizaciji Eko sklada.

Samo 69,9 % oziroma 331 tisoč EUR manjša realizacija se kaže tudi na drugih operativnih odhodkih. Pri izvajanju ENSVET ni bilo izvedenega dodatnega izobraževanja za nove svetovalce (skupaj 66 tisoč EUR). Izplačila svetovalcem ENSVET so bila realizirana v višini 619.603 EUR (616.748 EUR pogodbe o delu in 2.855 EUR svetovalci ENSVET samostojni podjetniki), kar predstavlja 77 % realizacijo predvidenega zneska 800 tisoč EUR oziroma 180 tisoč EUR manj. Manj je bilo stroškov s sejmi (25 tisoč EUR manj) in izobraževanja zaposlenih (15 tisoč EUR manj) ter sodnih stroškov, storitev odvetnikov in notarjev (45 tisoč EUR manj).

Plačila obresti v tujino so bila nižja od načrtovanih zaradi nizke obrestne mere EURIBOR tudi v letu 2020. Rezervacije za kreditna tveganja niso bile predvidene, vendar so bile oblikovane konec leta v višini 609.260 EUR (Podpoglavje *Rezervni sklad* v poglavju 2.3.2.2).

Realizacija tekočih transferjev za izplačilo dodeljenih nepovratnih finančnih spodbud je bila za tretjino večja od načrtovanega zneska izplačil, izplačane nepovratne finančne spodbude po EZ-1 (ZURE) so predstavljene v Poglavju 1.2.

Tabela 41: Primerjava realizacije tekočih transferov s finančnim načrtom

v EUR				
	Realizacija 2020	FN 2020	2020 / FN 20	Razlika 2020 / FN 2020
TEKOČI TRANSFERI	44.353.204	33.805.000	131,2	10.548.204
SUBVENCJE	13.594.990	7.400.000	183,7	6.194.990
subvencije javnim podjetjem	524.140	1.000.000	52,4	-475.860
subvencije privatnim podjetjem in zasebnikom	13.070.850	6.400.000	204,2	6.670.850
TRANSFERI POSAMEZNIKOM IN GOSPODINSTVOM	30.426.511	26.000.000	117,0	4.426.511
Drugi transferi posameznikov	30.426.511	26.000.000	117,0	4.426.511
TRANSFERI NEPROFITNIM ORGANIZACIJAM IN USTANOVAM	0	0	0,0	0
Tekoči transferi neprofitnim organizacijam in ustanovam	0	0	0,0	0
DRUGI TEKOČI DOMAČI TRANSFERI	331.703	405.000	81,9	-73.297
Tekoča plačila drugim izvajalcem javnih služb, ki niso posredni proračunski uporabniki	331.703	405.000	81,9	-73.297

Izplačila Borzen d.o.o. na podlagi EZ-1 (ZURE) so tekla skladno s Programom splošnega informiranja, ozaveščanja in usposabljanja Centra za podpore za leto 2020.

Tabela 42: Primerjava realizacije investicijskih odhodkov s finančnim načrtom

v EUR				
	Realizacija 2020	Finančni načrt 2020	2020 / FN 2020	Razlika 2020 / FN 2020
Nakup in gradnja osnovnih sredstev	107.153	150.000	71,4	-42.847
Nakup opreme	107.153	150.000	71,4	-42.847

V letu 2020 je imel Eko sklad 71 % realizacijo investicijskih odhodkov, od predvidenih 150.000 EUR je bilo porabljenih 107.153 EUR (Poglavje 1.8.). Razlika ni bila porabljena, ker je bila v leto 2021 zamaknjena dograditev SPIS in nakup licenc MS Office.

Tabela 43: Primerjava realizacije investicijskih transferov s finančnim načrtom

v EUR				
	Realizacija 2020	FN 2020	2020 / FN 20	Razlika 2020 / FN 2020
INVESTICIJSKI TRANSFERI	5.584.700	7.600.000	73,5	-2.015.300
Investicijski transferi občinam	5.265.253	7.500.000	70,2	-2.234.747
Investicijski transferi javnim skladom in agencijam	52.114	100.000	52,1	-47.886
Investicijski transferi v državni proračun	25.974	0	0,0	25.974
Investicijski transferi javnim zavodom	241.359	0	0,0	241.359

Investicijski transferi so bili realizirani 73 % in predstavljajo izplačila nepovratnih finančnih spodbud proračunskim uporabnikom, predvsem občinam za naložbe v gradnjo skoraj nič-energijskih stavb splošnega družbenega pomena in okolju prijazna električna vozila in avtobuse (Poglavje 1.2). Izplačilo upravičencu se izvede po končani naložbi in pregledu zaključne dokumentacije.

2.11.2 Izkaz računa finančnih terjatev in naložb

Tabela 44: Primerjava realizacije finančnih terjatev in naložb s finančnim načrtom

	v EUR		
	2020	FN 2020	2020/ FN 20
PREJETA VRAČILA DANIH POSOJIL IN PRODAJA KAPITALSKIH DELEŽEV	30.063.541	34.700.000	86,6
PREJETA VRAČILA DANIH POSOJIL	29.956.395	34.500.000	86,8
Prejeta vračila danih posojil od posameznikov in zasebnikov	17.950.597	16.000.000	112,2
Prejeta vračila danih posojil - od javnih skladov	0	0	0,0
Prejeta vračila danih posojil od javnih podjetij in družb, ki so v lasti države ali občin	1.191.789	1.000.000	119,2
Prejeta vračila danih posojil - od finančnih institucij	0	0	0,0
Prejeta vračila danih posojil - od privatnih podjetij	7.470.174	14.000.000	53,4
Prejeta vračila danih posojil od občin	3.343.835	3.500.000	95,5
PRODAJA KAPITALSKIH DELEŽEV	0	0	0,0
KUPNINE IZ NASLOVA PRIVATIZACIJE	107.146	200.000	53,6
Sredstva kupnin iz naslova privatizacije	107.146	200.000	53,6
DANA POSOJILA IN POVEČANJE KAPITALSKIH DELEŽEV	38.918.713	42.000.000	92,7
DANA POSOJILA	38.918.713	42.000.000	92,7
Dana posojila posameznikom in zasebnikom	30.239.121	36.000.000	84,0
Dana posojila javnim skladom	0	0	0,0
Dana posojila javnim podjetjem, ki so v lasti države ali občin	447.000	0	0,0
Dana posojila finančnim institucijam	0	0	0,0
Dana posojila privatnim podjetjem	4.604.126	3.000.000	153,5
Dana posojila občinam	3.628.466	3.000.000	120,9
POVEČANJE KAPITALSKIH DELEŽEV IN NALOŽB	0	0	0,0
Povečanje kapitalskih deležev v privatnih podjetjih	0	0	0,0
PORABA SREDSTEV KUPNIN IZ NASLOVA PRIVATIZACIJE	0	0	0,0
PREJETA VRAČILA DANIH POSOJIL MINUS DANA POSOJILA	-8.962.318	-7.500.000	119,5
PREJETA VRAČILA DANIH POSOJIL IN KUPNINE MINUS DANA POSOJILA IN SPREMEMBE KAPITALSKIH DELEŽEV (IV-V)	-8.855.172	-7.300.000	121,3

Prejeta vračila danih posojil so 13 % manjša od načrtovanih vračil in tudi poraba posojil je za 7 % manjša od načrtovane porabe. Povpraševanje po posojilih posameznikom je še vedno zelo veliko, počasi pa se povečuje črpanje posojil privatnim podjetjem.

2.11.3 Izkaz računa financiranja

Tabela 45: Primerjava realizacije računa financiranja s finančnim načrtom

	v EUR		
	2020	FN 2020	2020 / FN 20
ZADOLŽEVANJE	0	0	0,0
DOMAČE ZADOLŽEVANJE	0	0	0,0
ZADOLŽEVANJE V TUJINI	0	0	0,0
Najeti krediti pri mednarodnih finančnih institucijah	0	0	0,0
ODPLAČILA DOLGA	1.000.000	1.000.000	100,0
ODPLAČILA DOMAČEGA DOLGA	0	0	0,0
Odplačila kreditov poslovnim bankam	0	0	0,0
ODPLAČILA DOLGA V TUJINO	1.000.000	1.000.000	100,0
Odplačila dolga mednarodnim finančnim institucijam	1.000.000	1.000.000	100,0
NETO ZADOLŽEVANJE (VII. - VIII.)	0	0	0
NETO ODPLAČILO DOLGA (VIII. - VII.)	1.000.000	1.000.000	100,0
POVEČANJE (ZMANJŠANJE) SREDSTEV NA RAČUNIH (III.+VI.+IX.)	-9.330.662	-7.584.826	123,0

Odplačevanje kredita EIB po pogodbi št. 26118 se je začelo skladno z amortizacijskim načrtom leta 2020 v višini 1 mio EUR.

2.12 Presežek izračunan po fiskalnem pravilu

Zakon o fiskalnem pravilu (Uradni list RS, št. 55/15 in 177/20 – popr.; v nadaljnjem besedilu: ZFisP) je naložil proračunskim uporabnikom, da morajo ob zaključku leta izračunati presežek prihodkov po fiskalnem pravilu. V izračunu je presežek po denarnem toku zmanjšan za računovodske postavke, ki pomenijo obveznosti, kot so določene v 77. členu ZIPRS1718.

Tabela 46: Izračun presežka po fiskalnem pravilu

IZRAČUNANI PRESEŽEK LETA 2020 PO FISKALNEM PRAVILU				
v EUR				
z.št	konti skupine	vsebina računovodske postavke	znesek 2020	opomba
1	konti 70 71 72 74 78	prihodki po denarnem toku	54.591.555	
2	konti 40 41 42 43 45	odhodki po denarnem toku	54.067.045	
3	3 = 1-2	presežek	524.510	
4	75	prejeta vračila in prodaja kap deležev	30.063.541	
5	44	dana posojila in pov kap deležev	38.918.713	
6	6 = 4-5	razlika iz finančnih naložb	-8.855.172	
7	50	zadolževanje	0	
8	55	odplačilo dolga	1.000.000	
9	9 = 7-8	neto zadolževanje ali odplačilo dolga	-1.000.000	
10	10 = 3+6+9	povečanje ali zmanjšanje stanja na računih je presežek	-9.330.662	
11		če je razlika knjižena na AOP 379, PU presežek po denarnem toku zmanjša za predpisane obveznosti	0	v 2020 je vpisan na AOP 380 in ni vpisan na AOP 379
12	20 21 22 23, del 24, 26, 29	krakoročne obveznosti (brez kratk. dela kredita 25)	50.514.046	
13	97	dolgoročne poslovne obveznosti	3.670.563	
14	del 9400 in 9403	neporabljene donacije in namenska sredstva	0	
15	15 = 11-12-13-14	izračunani znesek presežka po fiskalnem pravilu	-54.184.609	

Ustvarjeni presežek se mora praviloma zbirati na ločenem računu, ker pa je izračun presežka prihodkov po fiskalnem pravilu negativen, Eko skladu sredstev ni potrebno odvajati.

2.13 Zbiranje sredstev za dodeljevanje nepovratnih finančnih spodbud v letu 2020

Sredstva za izvajanje programa Eko sklada iz drugega odstavka 5. člena ZURE (prej 314. člena EZ-1) se zagotavljajo s prispevkom na rabo energije za povečanje energetske učinkovitosti. Prispevek za energetske učinkovitost enakomerno bremeni daljinsko toploto, električno energijo ter trdna, tekoča in plinasta goriva. V letu 2020 je Eko sklad za porabljene energente zavezancem izstavil račune v višini 36,8 mio EUR in zbral 40,2 mio EUR sredstev.

2.14 Dogodki po datumu bilance stanja

Dogodki po datumu bilance stanja so dogodki, ki so se zgodili v letu 2021 in imajo vpliv na bilanco stanja na dan 31. 12. 2020. Takih dogodkov ni, še vedno pa je prisotna epidemija COVID, ki vpliva na poslovanje predvsem na področju kreditiranja, delno na zbiranje sredstev po EZ-1 (ZURE) in predvsem na izvajanje različnih promocijskih in izobraževalnih aktivnosti, ki se izvajajo v okrnjeni obliki ali pa se sploh ne morejo izvesti.

3 POROČILO NEODVISNEGA REVIZORJA ZA LETO 2020

POROČILO NEODVISNEGA REVIZORJA USTANOVITELJU

Eko sklada, Slovenskega okoljskega javnega sklada

Mnenje

Revidirali smo računovodske izkaze javnega sklada Eko sklad, Slovenski okoljski javni sklad, ki vključujejo bilanco stanja na dan 31. decembra 2020 ter z njo povezan izkaz prihodkov in odhodkov, izkaz računa finančnih terjatev in naložb ter izkaz računa financiranja za tedaj končano leto ter povzetek bistvenih računovodskih usmeritev in druge pojasnjevalne informacije.

Po našem mnenju priloženi računovodski izkazi v vseh pomembnih pogledih pošteno predstavljajo finančni položaj javnega sklada Eko sklad, Slovenski okoljski javni sklad na dan 31. decembra 2020 ter njegovo finančno uspešnost za tedaj končano leto v skladu z določbami Zakona o računovodstvu (ZR) in z njim povezanimi podzakonskimi predpisi ter Zakonom o javnih skladih (ZJS-1).

Podlaga za mnenje

Revizijo smo opravili v skladu z Mednarodnimi standardi revidiranja (MSR). Naše odgovornosti na podlagi teh standardov so opisane v tem poročilu v odstavku *Revizorjeva odgovornost za revizijo računovodskih izkazov*. V skladu s Kodeksom etike za računovodske strokovnjake, ki ga je izdal Odbor za mednarodne standarde etike za računovodske strokovnjake (Kodeks IESBA), in etičnimi zahtevami, ki se nanašajo na revizijo računovodskih izkazov v Sloveniji, potrjujemo svojo neodvisnost od javnega sklada ter, da smo izpolnili vse druge etične zahteve v skladu s temi zahtevami in Kodeksom IESBA.

Verjamemo, da so pridobljeni revizijski dokazi zadostni in ustrezni kot osnova za naše revizijsko mnenje.

Druge informacije

Za druge informacije je odgovorno poslovodstvo. Druge informacije obsegajo poslovno poročilo, ki je sestavni del letnega poročila javnega sklada Eko sklad, Slovenski okoljski javni sklad, vendar ne vključujejo računovodskih izkazov in našega revizorjevega poročila o njih. Naše mnenje o računovodskih izkazih se ne nanaša na druge informacije in o njih ne izražamo nobene oblike zagotovila.

V povezavi z opravljeno revizijo računovodskih izkazov je naša odgovornost prebrati druge informacije in pri tem presoditi ali so druge informacije pomembno neskladne z računovodskimi izkazi, zakonskimi zahtevami ali našim poznavanjem, pridobljenim pri revidiranju, ali se kako drugače kažejo kot pomembno napačne. Če na podlagi opravljenega dela zaključimo, da obstaja pomembna napačna navedba drugih informacij, moramo o takih okoliščinah poročati. V zvezi s tem na podlagi opisanih postopkov poročamo, da:

- so druge informacije v vseh pomembnih pogledih usklajene z revidiranimi računovodskimi izkazi;
- so druge informacije pripravljene v skladu z veljavnimi zakoni in predpisi;
- na podlagi poznavanja in razumevanja javnega sklada in njegovega okolja, ki smo ga pridobili med revizijo, v zvezi z drugimi informacijami nismo ugotovili bistvenih napačnih navedb.

Odgovornost posloводства in nadzornega sveta za računovodske izkaze

Posloводство je odgovorno za pripravo in pošteno predstavitev teh računovodskih izkazov v skladu z Zakonom o računovodstvu in z njim povezanimi podzakonskimi predpisi ter Zakonom o javnih skladih ter za tako notranje kontroliranje, kot je v skladu z odločitvijo posloводства potrebno, da omogoči pripravo računovodskih izkazov, ki ne vsebujejo pomembno napačne navedbe zaradi prevare ali napake.

Posloводство je pri pripravi računovodskih izkazov javnega sklada odgovorno za oceno njene sposobnosti, da nadaljuje kot delujoča organizacija, razkritje zadev, povezanih z delujočo organizacijo in uporabo predpostavke delujoče organizacije kot podlage za računovodenje, razen če namerava ustanoviteljica javni sklad likvidirati ali zaustaviti poslovanje ali nima druge možnosti, kot da napravi eno ali drugo.

Nadzorni svet je odgovoren za nadzor nad procesom računovodskega poročanja, ustanoviteljica pa za potrditev revidiranega letnega poročila.

Revizorjeva odgovornost za revizijo računovodskih izkazov

Naši cilji so pridobiti sprejemljivo zagotovilo o tem, ali so računovodski izkazi kot celota brez pomembno napačne navedbe zaradi prevare ali napake, in izdati revizorjevo poročilo, ki vključuje naše mnenje. Sprejemljivo zagotovilo je visoka stopnja zagotovila, vendar ni jamstvo, da bo revizija opravljena v skladu s pravili revidiranja, vedno odkrila pomembno napačno navedbo, če ta obstaja. Napačne navedbe lahko izhajajo iz prevare ali napake ter se smatrajo za pomembne, če je upravičeno pričakovati, da posamič ali skupaj vplivajo na gospodarske odločitve uporabnikov, sprejete na podlagi teh računovodskih izkazov.

Med izvajanjem revidiranja v skladu s pravili revidiranja uporabljamo strokovno presojo in ohranjamo poklicno nezaupljivost. Prav tako:

- Prepoznamo in ocenimo tveganja pomembno napačne navedbe v računovodskih izkazih, bodisi zaradi napake ali prevare, oblikujemo in izvajamo revizijske postopke kot odzive na ocenjena tveganja ter pridobivamo zadostne in ustrezne revizijske dokaze, ki zagotavljajo podlago za naše mnenje. Tveganje, da ne bomo odkrili napačne navedbe, ki izvira iz prevare, je višje od tistega, povezanega z napako, saj prevara lahko vključuje skrivne dogovore, ponarejanje, namerno opustitev, napačno razlago ali izogibanje notranjim kontrolam.
- Opravimo postopke preverjanja in razumevanje notranjih kontrol, pomembnih za revizijo z namenom oblikovanja revizijskih postopkov, ki so okoliščinam primerni, vendar ne z namenom izraziti mnenje o učinkovitosti notranjih kontrol javnega sklada.
- Presodimo ustreznost uporabljenih računovodskih usmeritev in sprejemljivost računovodskih ocen ter z njimi povezanih razkritij posloводства.

- Na podlagi pridobljenih revizijskih dokazov o obstoju pomembne negotovosti glede dogodkov ali okoliščin, ki zbuja dvom v sposobnost organizacije, da nadaljuje kot delujoča organizacija, sprejmemo sklep o ustreznosti poslovske uporabe predpostavke delujoče organizacije, kot podlage računovodenja. Če sprejmemo sklep o obstoju pomembne negotovosti, smo dolžni v revizorjevem poročilu opozoriti na ustrezna razkritja v računovodskih izkazih ali, če so taka razkritja neustrezna, prilagoditi mnenje. Revizorjevi sklepi temeljijo na revizijskih dokazih, pridobljenih do datuma izdaje revizorjevega poročila. Vendar kasnejši dogodki ali okoliščine lahko povzročijo prenehanje organizacije kot delujočega sklada.
- Ovrednotimo splošno predstavitev, strukturo, vsebino računovodskih izkazov, vključno z razkritji, in ali računovodski izkazi predstavljajo zadevne posle in dogodke na način, da je dosežena poštena predstavitev.

Nadzorni svet javnega sklada med drugim obveščamo o načrtovanem obsegu in času revidiranja in pomembnih revizijskih ugotovitvah, vključno s pomanjkljivostmi notranjih kontrol, ki smo jih zaznali med našo revizijo.

Murska Sobota, 30. september 2021

AUDIT & CO d.o.o.

Elizabeta Ilić

pooblaščen revizor

audit&co, DRUŽBA ZA
REVIZIJO
IN SVETOVANJE d.o.o.
Lendavska 18, 9000 Murska Sobota

**Poročilo o dejanskih ugotovitvah za leto 2020,
namenjeno poslovodstvu javnega sklada Eko sklad, Slovenski okoljski javni sklad**

Na podlagi zahtev 44. člena Zakona o javnih skladih (ZJS-1; Ur. l. RS, št. 77/08, 8/10 - ZSKZ-B in 61/20 - ZDLGPE) smo opravili postopke, za katere smo se dogovorili z vami in jih navajamo v nadaljevanju. To so postopki v zvezi s spoštovanjem pravil, določenih v ZJS-1, pri poslovanju javnega sklada Eko sklad, Slovenski okoljski javni sklad (v nadaljevanju javni sklad) za poslovno leto, ki se je končalo 31. decembra 2020. Posel je bil opravljen v skladu z Mednarodnim standardom sorodnih storitev 4400- Posli opravljanja dogovorjenih postopkov v zvezi z računovodskimi informacijami. Edini namen postopkov je bila presoja upoštevanja določil ZJS-1 v poslovnem letu, ki se je končalo 31. decembra 2020.

Povzetek opravljenih postopkov:

1. Pregledali smo skladnost naložb premoženja javnega sklada v letu, ki se je končalo 31. decembra 2020, v skladu z določbami 26. člena ZJS-1.
2. Pregledali smo skladnost postopkov podeljevanja kreditov pod ugodnimi pogoji skladno z Zakonom o varstvu okolja (ZVO-1; Ur. l. RS, št. 39/06 - UPB1, 70/08, 108/09, 48/12, 57/12, 92/13, 56/15, 102/15, 30/16 in 158/20).
3. Pregledali smo skladnost izdanih poroštev javnega sklada v skladu z določbami 29. člena ZJS-1.
4. Pregledali smo skladnost postopkov zadolževanja javnega sklada v skladu z določbami 37. člena ZJS-1.
5. Pregledali smo skladnost oblikovanja rezervacij za kreditna tveganja v skladu z določbami 36. člena ZJS-1.
6. Preverili smo spoštovanje pravil o obvladovanju kreditnih tveganj glede na določbe od 33. do 35. člena ZJS-1.

Za vse zgoraj naštetu je odgovorno poslovodstvo javnega sklada. Naša naloga je poročati o ugotovitvah na podlagi opravljenega pregleda.

Na podlagi opravljenih preveritev poročamo o ugotovitvah:

- a) V povezavi s 1. točko smo ugotovili, da so naložbe javnega sklada v letu, ki se je končalo 31. decembra 2020, v vseh pomembnih pogledih usklajene z določbami 26. člena ZJS-1.
- b) V povezavi z 2. točko smo ugotovili, da so postopki podeljevanja kreditov pod ugodnimi pogoji, v vseh pomembnih pogledih usklajeni z določbami ZVO-1.
- c) V povezavi s 3. točko smo ugotovili, da javni sklad v letu 2020 ni izdal poroštev.

- d) V povezavi s 4. točko smo ugotovili, da so postopki zadolževanja javnega sklada v vseh pomembnih pogledih usklajeni z določbami 37. člena ZJS-1.
- e) V povezavi s 5. točko smo ugotovili, da določbe ZJS-1 glede oblikovanja rezervacij za kreditna tveganja niso podrobne, temveč se sklicujejo na pravila, ki veljajo za banke. Ker javni sklad ne uporablja mednarodnih standardov računovodskega poročanja, tudi ne more v celoti izpolnjevati pravil, kot veljajo za banke. Razkritja v zvezi s politiko oblikovanja rezervacij so vključene v letnem poročilu in podrobneje pojasnjujejo način oblikovanja. Pri vrednotenju rezervacij za kreditna tveganja nismo ugotovili pomembnih napak.
- f) V povezavi s 6. točko smo ugotovili, da so postopki obvladovanja kreditnih tveganj v vseh pomembnih pogledih usklajeni z določbami ZJS-1.

Ker opravljeni posli niso niti revizija niti preiskava v skladu z Mednarodnimi standardi revidiranja ali Mednarodnimi standardi poslov preiskovanja, v povezavi s spoštovanjem pravil, določenih v ZJS-1, v tem poročilu ne dajemo nikakršnega zagotovila.

Poleg zgoraj nevednih dogovorjenih postopkov je bila opravljena tudi revizija računovodskih izkazov javnega sklada v skladu z Mednarodnimi standardi revidiranja, o morebitnih drugih zadevah smo poročali v revizorjevem poročilu o revidiranih računovodskih izkazih.

Naše poročilo služi izključno namenu, predstavljenemu v prvem odstavku, in se sme posredovati zgolj strankam, določenim v pogodbi. Poročilo se nanaša izključno na ugotovitve v zvezi s pregledom spoštovanja pravil, določenih v ZJS-1, in ne velja za celotne računovodske izkaze javnega sklada.

Murska Sobota, 30. september 2021

AUDIT & CO d.o.o.

Elizabeta Ilić

pooblaščen revizor

audit&co, DRUŽBA ZA
REVIZIJO
IN SVETOVANJE d.o.o.
Lendavska 18, 9000 Murska Sobota