



**EKO SKLAD**

SLOVENSKI OKOLJSKI  
JAVNI SKLAD

**LETNO POROČILO EKO SKLADA,  
SLOVENSKEGA OKOLJSKEGA JAVNEGA SKLADA,  
ZA LETO 2019**


**Ljubljana, september 2020**

## Kazalo

<b>POVZETEK</b> .....	<b>6</b>
<b>1 POSLOVNA DEJAVNOST EKO SKLADA V LETU 2019</b> .....	<b>8</b>
1.1. UGODNO KREDITIRANJE OKOLJSKIH INVESTICIJSKIH PROJEKTOV .....	8
1.1.1. Primerjava kreditiranja okoljskih naložb v letu 2019 s preteklimi leti .....	8
1.1.2. Ugodne obrestne mere kot finančna spodbuda za kreditojemalce .....	10
1.1.3. Javni pozivi za kreditiranje okoljskih naložb.....	10
1.1.4. Črpanje kreditov v letu 2019 .....	13
1.1.5. Kreditiranje okoljskih naložb pravnih oseb, samostojnih podjetnikov in zasebnikov .....	14
1.1.6. Kreditiranje okoljskih naložb občanov .....	15
1.2. DODELJEVANJE NEPOVRATNIH FINANČNIH SPODBUD V LETU 2019.....	17
1.2.1. Nepovratna sredstva Eko sklada po energetskega zakonu EZ-1 .....	20
1.2.1.1. Zbiranje sredstev za dodeljevanje nepovratnih finančnih spodbud v letu 2019.....	22
1.2.1.2. Dodeljevanje nepovratnih finančnih spodbud po programu iz leta 2019.....	22
1.2.2. Program porabe sredstev Sklada za podnebne spremembe v letu 2019.....	28
1.2.2.1. Nepovratne finančne spodbude za naložbe učinkovite rabe energije in rabe obnovljivih virov energije v stavbah.....	29
1.2.2.2. Nepovratne finančne spodbude iz Sklada za podnebne spremembe za spodbujanje trajnostne mobilnosti 31	
1.3. PROMOCIJA IN SPODBUJANJE RAZLIČNIH OBLIK IZOBRAŽEVANJA TER OZAVEŠČANJE JAVNOSTI .....	33
1.3.1. Program brezplačnega neodvisnega energetskega svetovanja – mreža ENSVET .....	33
1.3.2. Sofinanciranje projektov NVO na podlagi javnega razpisa .....	36
1.3.3. Podpora različnih komunikacijskih aktivnosti (projektov in dogodkov) NVO in drugih subjektov.....	38
1.3.4. Oglaševanje storitev Eko sklada in redno komuniciranje z javnostmi.....	38
1.3.5. Ukrepi za zmanjševanje energetske revščine.....	38
1.3.5.1. Projekt ZERO (zmanjševanje energetske revščine občanov) .....	39
1.3.5.2. Program ZERO500 (evropska kohezijska politika) .....	39
1.4. POROČILO O EKOLOŠKIH REZERVACIJAH PO ZAKONU O PORABI SREDSTEV DOLGOROČNIH REZERVACIJ ZA EKOLOŠKO SANACIJO.....	40
1.5. RUDARSKI SKLAD.....	40
1.6. IZVAJANJE KADROVSKE POLITIKE.....	40
1.7. NAČRT DEJAVNOSTI ZA PODPORO POSLOVANJU .....	43
1.8. DELO NADZORNEGA SVETA EKO SKLADA V LETU 2019.....	43
<b>2. FINANČNO POSLOVANJE EKO SKLADA V LETU 2019</b> .....	<b>45</b>
2.1. IZJAVA O ODGOVORNOSTI .....	46
2.2. RAČUNOVODSKI IZKAZI ZA LETO 2019 .....	47
2.3. POJASNILA K BILANCI STANJA NA DAN 31. 12. 2019.....	51
2.3.1. Sredstva – AKTIVA .....	51
2.3.1.1. Dolgoročna sredstva in sredstva v upravljanju .....	51
2.3.1.2. Kratkoročna sredstva .....	51
2.3.2. Obveznosti do virov sredstev – PASIVA .....	53
2.3.2.1. Kratkoročne obveznosti in pasivne časovne razmejitev .....	53
2.3.2.2. Lastni viri in dolgoročne obveznosti.....	55
2.4. POJASNILA K IZKAZU PRIHODKOV IN ODHODKOV - DRUGIH UPORABNIKOV .....	58
2.4.1. Prihodki .....	58

2.4.2.	Odhodki .....	59
2.4.2.1.	Tekoči odhodki .....	59
2.4.2.2.	Tekoči transferi .....	62
2.4.2.3.	Investicijski odhodki .....	62
2.4.2.4.	Investicijski transferi.....	62
2.4.3.	Rezultat poslovnega leta .....	62
2.5.	IZKAZ RAČUNA FINANČNIH TERJATEV IN NALOŽB.....	62
2.6.	IZKAZ RAČUNA FINANCIRANJA .....	63
2.7.	STANJE IN GIBANJE NEOPREDMETENIH SREDSTEV IN OPREDMETENIH OSNOVNIH SREDSTEV ....	63
2.8.	STANJE IN GIBANJE DOLGOROČNIH FINANČNIH NALOŽB IN POSOJIL .....	64
2.9.	DELOVANJE SISTEMA NOTRANJEGA FINANČNEGA NADZORA .....	64
2.10.	POJASNILA K RAČUNOVODSKIM IZKAZOM.....	65
2.11.	REALIZACIJA FINANČNEGA NAČRTA EKO SKLADA ZA LETO 2019.....	66
2.11.1.	Izkaz prihodkov in odhodkov.....	66
2.11.2.	Izkaz računa finančnih terjatev in naložb.....	71
2.11.3.	Izkaz računa financiranja .....	71
2.11.4.	Presežek izračunan po fiskalnem pravilu .....	72
2.12.	DOGODKI PO DATUMU BILANCE STANJA.....	72
<b>3.</b>	<b>MNENJE POOBlašČENEGA REVIZORJA O LETNEM POROČILU ZA LETO 2019 .....</b>	<b>73</b>

## Osnovni podatki o Eko skladu, Slovenskem okoljskem javnem skladu

Skrajšano ime: Eko sklad, j.s.  
Ime v angleščini: Eco Fund, Slovenian Environmental Public Fund  
Spletna stran: [www.ekosklad.si](http://www.ekosklad.si)  
Logotip: 

Matična številka: 5854067000  
Šifra uporabnika: 96032  
Šifra glavne dejavnosti: 84.110 – Splošna dejavnost javne uprave  
Davčna številka: 10677798  
TRR namenskega premoženja: 011006270960308

## Splošni okvir delovanja Eko sklada

Leto prve ustanovitve in zakonska podlaga: 1994, Zakon o varstvu okolja (Uradni list RS, št. 32/93)  
Preoblikovanje v javni finančni sklad: 2001, Zakon o javnih skladih (Uradni list RS, št. 22/00)  
Preoblikovanje in širitev dejavnosti: 2005, Zakon o varstvu okolja (Uradni list RS, št. 41/04)  
Ekološki sklad Republike Slovenije, javni sklad: Ustanovitveni akt (Uradni list RS, št. 85/04 in 55/06)  
Eko sklad, Slovenski okoljski javni sklad: Zakon o varstvu okolja (ZVO-1) (Uradni list RS, št. 39/06 – uradno prečiščeno besedilo, 49/06 – ZMetD, 66/06 – odl. US, 33/07 – ZPNačrt, 57/08 – ZFO-1A, 70/08, 108/09, 108/09 – ZPNačrt-A, 48/12, 57/12, 92/13, 56/15, 102/15, 30/16, 61/17 – GZ, 21/18 – ZNOrg in 84/18 – ZIURKOE)  
Akt o ustanovitvi Eko sklada, Slovenskega okoljskega javnega sklada (Ustanovitveni akt Eko sklada) (Uradni list RS, št. 112/09, 1/12, 98/12 in 20/13)  
Ključne dejavnosti (ZVO-1): Spodbujanje naložb v infrastrukturo varstva okolja državnega in lokalnega pomena  
Spodbujanje naložb v izrabo obnovljivih virov energije  
Spodbujanje ukrepov učinkovite rabe energije  
Spodbujanje naložb s področja razvoja ali uporabe okoljskih tehnologij, ki preprečujejo, odpravljajo ali zmanjšujejo obremenjevanje okolja  
Spodbujanje različnih oblik izobraževanja in ozaveščanja javnosti  
Druge dejavnosti in naloge s področja varstva okolja, ki so določene v ustanovitvenem aktu Eko sklada  
Akt, ki ureja razmerja Eko sklada do uporabnikov njegovih storitev: Splošni pogoji poslovanja Eko sklada, Slovenskega okoljskega javnega sklada, z dne 7. 5. 2019 (<https://www.ekosklad.si/informacije/zakonodaja-in-pravilniki/pravilniki/splosni-pogoji-poslovanja> )

## Organi Eko sklada

Direktorica Eko sklada, Slovenskega okoljskega javnega sklada: mag. Mojca Vendramin  
Nadzorni svet: mag. Tanja Bolte, predsednica – do 1. 1. 2020

Andreja Potočnik, predsednica – od 2. 2. 2020

Aleksander Zupančič, predsednik – od 18.6.2020

mag. Erik Potočar, namestnik predsednika od 14. 12. 2018

Vesna Ugrinovski, članica  
Erвина Jarc, članica

## POVZETEK

Eko sklad, Slovenski okoljski javni sklad (v nadaljevanju: Eko sklad), je pomemben izvajalec politike na področju varstva okolja v Sloveniji. S svojo dejavnostjo nudi finančno podporo uresničevanju ciljev nacionalnega programa varstva okolja in iz njega izhajajočih operativnih programov ter akcijskih načrtov, sprejetih za učinkovito rabo energije in večjo rabo obnovljivih virov energije.

Kot javna finančna institucija za spodbujanje okoljskih naložb je Eko sklad svoje poslanstvo v letu 2019 opravljal s kreditiranjem okoljskih naložb, z dodeljevanjem nepovratnih finančnih spodbud in svetovanjem občanom in z dejavnostjo na področju ozaveščanja javnosti o naložbah, ki prispevajo k manjšemu obremenjevanju okolja in manjši rabi energije. Na podlagi Energetskega zakona (EZ-1) je Eko sklad nadaljeval z dodeljevanjem nepovratnih finančnih spodbud za različne naložbe rabe obnovljivih virov energije in večje energijske učinkovitosti in s tem prispeval k uresničevanju ciljev akcijskega načrta za energetske učinkovitost, sprejetega za obdobje 2014 – 2020. Poleg tega je koordiniral in financiral brezplačno energetske svetovanje občanom v okviru mreže ENSVET. Možnost pridobitve nepovratne finančne spodbude in ugodnega kredita Eko sklada za istovrstne naložbe je pri občanah podobno kot v letu 2018 tudi v letu 2019 naletela na dober odziv.

Kreditirane naložbe tako občanov kot pravnih oseb se nanašajo predvsem na naložbe, ki zmanjšujejo emisije toplogrednih plinov. Torej tako kot v zadnjih letih so bili tudi v letu 2019 krediti Eko sklada prednostno namenjeni obvladovanju in blaženju podnebnih sprememb s spodbujanjem ukrepov učinkovite rabe energije in rabe obnovljivih virov energije. Na podlagi v letu 2019 podpisanih kreditnih pogodb za naložbe v zmanjševanje vplivov na podnebne spremembe z različnimi ukrepi na področju učinkovite rabe energije in rabe obnovljivih virov energije je bilo namenjenih 39,8 milijonov EUR ali kar 98,3 % vseh v letu 2019 pogodbeno angažiranih kreditnih sredstev Eko sklada. Manjši delež kreditov Eko sklada v primerjavi z letom 2018 je bil namenjen tako naložbam na področju varstva voda in učinkovite rabe vode kot tudi naložbam na področju ravnanja in gospodarjenja z odpadki.

Skupni učinek kreditiranih naložb je zmanjšanje rabe energije za 23,2 GWh letno in zmanjšanje emisij CO<sub>2</sub> za 6.025 ton na leto. Naložbe, za katere so bila v letu 2019 dodeljena nepovratna sredstva, pa so prispevale k letnemu zmanjšanju rabe energije 272,4 GWh in zmanjšanju emisij CO<sub>2</sub> 91.447 ton. Zaradi delovanja brezplačnega svetovanja energetske svetovalcev v okviru mreže ENSVET je bilo v letu 2019 doseženih 23,2 GWh prihrankov energije in za 6.052 ton zmanjšanja emisij CO<sub>2</sub>. Učinek kreditiranih in z nepovratnimi sredstvi spodbujenih naložb skupaj z učinkom delovanja mreže ENSVET v letu 2019, izražen v zmanjšanju emisij CO<sub>2</sub>, tako skupaj znaša 97.472 ton letno, učinek, izražen v prihrankih energije, pa znaša skupaj 295,6 GWh letno.

V letu 2019 je Eko sklad odobril skupaj 2.998 kreditov v vrednosti 57,7 milijonov EUR, kar predstavlja skoraj 72 % od 79,6 milijonov EUR, kolikor je znašala skupna vrednost vseh kreditiranih investicijskih projektov oz. naložb. V istem obdobju je bilo podpisanih 2.346 kreditnih pogodb v skupnem znesku 40,8 milijonov EUR, od tega 91 % z občani. Občani so imeli za istovrstne naložbe učinkovite rabe energije in rabe obnovljivih virov energije možnost pridobitve nepovratne finančne spodbude in kredita Eko sklada, če so bili izpolnjeni pogoji tako javnega poziva za kreditiranje okoljskih naložb kot javnega poziva za dodeljevanje nepovratnih finančnih spodbud. Velik delež kreditojemalcev - občanov je tudi v letu 2019 to možnost izkoristila.

Če kredite Eko sklada, za katere so bile v letu 2019 podpisane kreditne pogodbe, razvrstimo po posameznih področjih varstva okolja, potem jih je bilo največ, 98,3 %, v skupnem znesku 39,7 milijonov EUR,

namenjenih naložbam v varstvo zraka in podnebja, za naložbe s področja vodnega okolja je bilo namenjenih skupaj 0,5 milijona EUR ali 1,3 % v letu 2019 pogodbeno angažiranih kreditnih sredstev Eko sklada, za naložbe na področju ravnanja z odpadki pa je bilo namenjenih 0,2 milijona EUR ali 0,5 % v letu 2019 pogodbeno angažiranih kreditnih sredstev Eko sklada.

Dodeljevanje nepovratnih finančnih spodbud je Eko sklad izvajal na podlagi sprejetega Programa za dodeljevanje nepovratnih finančnih spodbud za izboljšanje energetske učinkovitosti z namenom doseganja prihrankov energije v letu 2019 in na podlagi Programa porabe sredstev Sklada za podnebne spremembe v letu 2019. Iz obeh virov sredstev je bilo v letu 2019 zagotovljenih 81,5 milijonov EUR nepovratnih sredstev, in sicer za dvig razpisanih sredstev v okviru javnih pozivov, ki so ostali v veljavi še iz preteklih let in za 15 novih javnih pozivov, ki so bili objavljeni predvsem v drugi polovici leta 2019. Tako je bilo 38,5 milijonov EUR razpisanih za ukrepe učinkovite rabe energije in rabe obnovljivih virov energije v stavbah, 16,5 milijonov EUR za okolju prijaznejša vozila v cestnem prometu, 18 milijonov EUR za naložbe v javnem sektorju za gradnjo skoraj nič-energijskih stavb splošnega družbenega pomena, 1 milijon EUR občinam za naložbe v kolesarsko infrastrukturo, 1 milijon EUR za nove naložbe v naprave za samooskrbo z električno energijo, ki električno energijo proizvajajo z izrabo sončne energije, 2,5 milijona EUR za naložbe podjetij v učinkovito rabo energije in 4 milijone EUR za trajnostno mobilnost v podjetjih.

Prejemnikom pravice do nepovratne finančne spodbude, ki so pravočasno in pravilno zaključili sofinancirane naložbe in predložili ustrezno zaključno dokumentacijo, je bilo v letu 2019 izplačano skupaj 38,7 milijonov EUR nepovratnih sredstev za naložbe v stanovanjskih stavbah, za naprave za samooskrbo z električno energijo 2,9 milijona EUR, za gradnjo skoraj nič-energijskih stavb splošnega družbenega pomena in energetske obnovo stavb v lasti občin 8,8 milijonov EUR in za okolju prijazna vozila in trajnostno mobilnost v zavarovanih območjih 9,7 milijona EUR nepovratnih sredstev, za naložbe v energetske učinkovitost podjetij in za energetske preglede podjetij 1,9 milijona EUR. Skupen znesek vseh izplačanih nepovratnih sredstev v letu 2019 je tako znašal 62,1 milijonov EUR, od tega 22,8 milijona EUR upravičencem iz Sklada za podnebne spremembe.

Bilančna vsota Eko sklada na dan 31. 12. 2019 znaša 341,6 milijonov EUR. Sklad namenskega premoženja znaša 120,4 milijonov EUR, rezervni sklad 10,8 milijonov EUR in presežek prihodkov nad odhodki 6,7 milijona EUR. Del bilančne vsote je Eko sklad pridobil z zadolžitvijo pri Evropski investicijski banki v višini 50 milijonov EUR. Kratkoročno odloženi prihodki po energetske zakon znašajo 84,7 milijona EUR. Obveznosti za podpisane in neizplačane pogodbe iz naslova odobrenih nepovratnih sredstev znašajo 42,9 milijona EUR.

Stanje danih kreditov konec leta 2019 znaša 146,5 milijona EUR. V letu 2019 je bilo izplačanih 41,1 milijonov EUR danih kreditov, vrnjenih pa je bilo 30,3 milijonov EUR.

V letu 2019 so bili prihodki realizirani v višini 44,7 milijonov EUR in skupni odhodki v višini 42,9 milijonov EUR. Presežek prihodkov nad odhodki znaša 1,8 milijona EUR, pri čemer je 0,4 milijona EUR presežka prihodkov nad odhodki je posledica zmanjšanja rezervnega sklada za kreditna tveganja.

Prepoznavnost Eko sklada v javnosti je relativno dobra, kar je prav gotovo predvsem posledica dodeljevanja nepovratnih finančnih spodbud občanom. Poleg tega je delovanje Eko sklada usmerjeno tudi na področje informiranja in ozaveščanja javnosti. Eko sklad je v letu 2019 nadaljeval s sofinanciranjem določenih projektov, ki so z različnimi oblikami dejavnosti informirali in ozaveščali potencialne investitorje o okoljevarstvenih ukrepih in zmanjševanju energetske revščine občanov, za katere so na voljo brezplačno svetovanje, ugodni krediti Eko sklada in nepovratne finančne spodbude. Konec leta je bil objavljen tudi

poseben javni razpis za sofinanciranje projektov nevladnih organizacij, ki delujejo na področju varstva okolja.

Na dan 31. 12. 2019 je bilo na Eko skladu skupaj zaposlenih 52 uslužbencev na delovnih mestih, ki se štejejo v zbirni kadrovski načrt Ministrstva za okolje in prostor, od tega so 4 zaposlitve skladno s sprejetim kadrovskim načrtom do 31. 5. 2020, ter dodatno še 3, ki ne štejejo v zbirni kadrovski načrt Ministrstva za okolje in prostor.

Nadzorni svet Eko sklada je imel v letu 2019 skupaj 17 sej, od tega 10 rednih in 7 dopisnih sej. Na svojih sejah je nadzorni svet obravnaval nekatere interne akte Eko sklada, sprejemal predloge javnih pozivov in razpisov pred objavo v Uradnem listu RS in se seznanjal ter dajal usmeritve pri poslovanju Eko sklada.

## **1 POSLOVNA DEJAVNOST EKO SKLADA V LETU 2019**

### **1.1. Ugodno kreditiranje okoljskih investicijskih projektov**

Eko sklad je skladno s sprejetim poslovnim in finančnim načrtom tudi v letu 2019 med prednostne cilje postavil ugodno kreditiranje naložb za zmanjšanje emisij toplogrednih plinov. To so naložbe v različne investicijske ukrepe učinkovitega ravnanja z energijo in rabe obnovljivih virov energije za proizvodnjo toplote in električne energije, okoljski učinki takšnih naložb pa prispevajo tudi k uresničevanju mednarodnih obveznosti Slovenije na tem področju. Eko sklad je pri kreditiranju okoljskih naložb sledil usmeritvam politike na področju varstva okolja v Sloveniji.

Poleg navedenega je Eko sklad omogočil kreditiranje naložb tudi na drugih področjih varstva okolja. Na področju varstva voda je v letu 2019 na podlagi podpisanih kreditnih pogodb potekalo kreditiranje na področju odvajanja in čiščenja odpadnih voda. Na področju učinkovite rabe vode ni bila kreditirana nobena naložba.

Kreditiranje naložb v učinkovito ravnanje in gospodarjenje z odpadki pa se v letu 2019 nanaša predvsem na kreditiranje občanov, pri katerih gre za naložbe v zamenjavo nevarnih snovi, predvsem azbestnih strešnih kritin, kjer je predpisano ustrezno odstranjevanje in odlaganje strešnih kritin, ki vsebujejo azbestna vlakna.

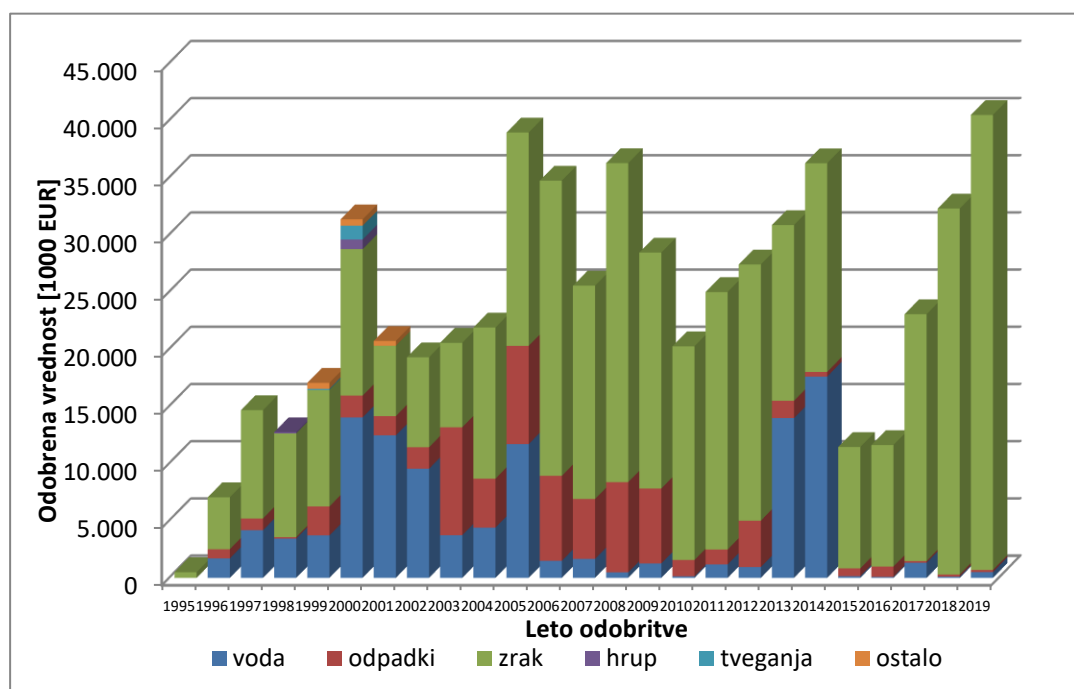
#### **1.1.1. Primerjava kreditiranja okoljskih naložb v letu 2019 s preteklimi leti**

V letu 2019 je Eko sklad z odločbami odobril 57.712.019 EUR ugodnih kreditov. V primerjavi z letom 2018 je ta znesek višji za 27 %, predvsem na račun večjega obsega kreditiranja okoljskih naložb občanov. Če pa primerjamo obseg kreditiranja v letu 2019 v primerjavi z letom 2018 na podlagi podpisanih kreditnih pogodb, pa znaša znesek v letu 2019 podpisanih kreditnih pogodb 40.866.062 EUR in se je v primerjavi z letom 2018 povečalo za skoraj 20 %, predvsem na račun kreditov občanov. Večina občanov je izkoristila možnost pridobitve nepovratne finančne spodbude in kredita Eko sklada pri naložbah v ukrepe učinkovite rabe energije in rabe obnovljivih virov energije, ki so izpolnjevale pogoje tako javnega poziva za kreditiranje okoljskih naložb kot tudi javnega poziva za dodeljevanje nepovratnih finančnih spodbud.

V naslednjem grafu so po letih od pričetka delovanja Eko sklada prikazani podatki o odobrenih kreditih.



Slika 1: Višina s pogodbo odobrenih kreditov po letih in struktura kreditov po okoljskih namenih



Navedeni podatki za zadnjih 15 let so pregledno prikazani tudi v tabeli 1.

Tabela 1: Podatki o odobrenih kreditih Eko sklada v zadnjih 15 letih (v tisoč EUR)

Leto	Višina razpisanih sredstev v letu	Število kreditov	Odobreni zneski kreditov	Vrednost kreditiranih naložb	Delež kredita	Znesek podpisanih kreditnih pogodb	Znesek porabe kreditov
2004	29.306	829	21.944	75.103	29 %	20.972	20.183
2005	31.089	930	38.930	67.223	58 %	35.506	20.755
2006	32.763	1.549	34.723	59.071	59 %	29.518	36.065
2007	27.000	1.110	25.535	43.629	59 %	23.212	23.150
2008	32.000	2.063	36.252	59.298	61 %	32.422	29.498
2009	37.000	1.043	28.423	47.097	60 %	23.320	26.950
2010	32.000	545	21.214	35.645	60 %	21.665	19.675
2011	33.000	342	24.980	52.028	48 %	23.812	20.638
2012	30.000	640	27.595	49.437	56 %	25.510	23.944
2013	30.000	765	30.830	197.526	16 %	27.612	22.066
2014	30.000	1.099	41.918	192.261	22 %	36.291	35.195
2015	17.000	1.062	15.875	30.027	53 %	11.435	17.793
2016	26.000	1.011	18.049	25.153	72 %	11.603	12.175
2017	30.000	1.354	25.252	128.098	20 %	23.039	19.459
2018	50.000	2.428	42.164	57.157	74 %	32.884	31.895
2019	50.000	2.998	57.712	79.607	72 %	40.866	41.132

### **1.1.2. Ugodne obrestne mere kot finančna spodbuda za kreditojemalce**

Eko sklad pravnim osebam nudi kredite z ugodno obrestno mero, ki se upošteva kot osnova za izračun morebitne državne pomoči, katere znesek zaradi proste konkurence na trgu ne sme preseči določenih omejitev. Državna pomoč se izračuna kot razlika med obrestmi, izračunanimi po obrestni meri za kredit Eko sklada, in obrestmi, izračunanimi po veljavni referenčni obrestni meri, ki je enaka izhodiščni obrestni meri, objavljeni na spletni strani Ministrstva za finance.

Izhodiščna obrestna mera za pravne osebe, ki se je uporabljala pri izračunu državnih pomoči in jo določa Evropska komisija, je od sredine leta 2016 za Slovenijo negativna. V začetku leta 2019 je bila vrednost izhodiščne obrestne mere -0,16 %. Trend zniževanja se je nadaljeval tudi v letu 2018, ko se je obrestna mera v začetku leta znižala na vrednost -0,18 in ostala na tej vrednosti do konca leta. Izhodiščna obrestna mera se je v prvi polovici leta 2019 začela nekoliko dvigovati, v drugi polovici leta pa ponovno zniževati, tako da je bila njena vrednost konec leta 2019 že -0,33 %, kar je najnižja vrednost do sedaj.

Pravnim osebam, samostojnim podjetnikom in zasebnikom je Eko sklad v letu 2019 odobral kredite po obrestni meri trimesečni EURIBOR + 1,3 % za vse naložbe, razen za naložbe v obnovljive vire in učinkovito rabo energije, kjer je obrestna mera subvencionirana in znaša trimesečni EURIBOR + 0,0 %. V letu 2019 dodeljeni krediti niso vsebovali dela državne pomoči, saj kreditne pogodbe vsebujejo klavzulo, da je EURIBOR enak nič, vse dokler EURIBOR ni določen kot pozitivno število.

Za lokalne skupnosti so bili na voljo krediti z obrestno mero trimesečni EURIBOR + 1,0 % in trimesečni EURIBOR + 0 %.

Izpad prihodka od obresti pri subvencionirani obrestni meri, ki jih sicer Eko sklad zaračunava občinam za okoljevarstvene naložbe in pravnim osebam za naložbe v obnovljive vire in učinkovito rabo energije, se je pokrilo iz sredstev, zbranih na podlagi EZ-1.

Ugodnost kreditov za občane se odraža s primerjavo efektivnih obrestnih mer kreditov Eko sklada s povprečnimi efektivnimi obrestnimi merami potrošniških kreditov, ki jih dvakrat letno objavlja Banka Slovenije. Za znesek kredita 4.000 EUR in ročnost 36 mesecev je bila povprečna efektivna obrestna mera v obdobju od 1. 7. 2019 do 31. 12. 2019 po podatkih Banke Slovenije 12,9 % letno, povprečna informativna efektivna obrestna mera Eko sklada pa je bila glede na javni poziv, objavljen v avgustu 2017, za kreditiranje občanov 4,4 % letno, kar pomeni, da je bila obrestna mera kreditov Eko sklada za 8,5 odstotnih točk ugodnejša od tržne. Za kredit v znesku 20.000 EUR in z ročnostjo 120 mesecev je bila povprečna efektivna obrestna mera od 1. 7. 2018 do 31. 12. 2019 po podatkih Banke Slovenije 8,5 % letno, medtem ko je bila informativna efektivna obrestna mera Eko sklada glede na javni poziv, objavljen v avgustu 2017, za kreditiranje občanov, 2,4 % letno, kar pomeni, da je bila efektivna obrestna mera za kredit Eko sklada ugodnejša za 6,1 odstotne točke.

### **1.1.3. Javni pozivi za kreditiranje okoljskih naložb**

Poslovni načrt za leto 2019 je predvidel objavo več javnih pozivov za dodeljevanje ugodnih kreditov, in sicer za kreditiranje okoljskih naložb občanov, za kreditiranje pravnih oseb, samostojnih podjetnikov in zasebnikov, ter posebnega za podjetja za ugodnejše kreditiranje novih naložb v učinkovito rabo in obnovljive vire energije, javni poziv za kreditiranje različnih okoljskih naložb občin. V letu 2019 je veljal javni poziv za kreditiranje okoljskih naložb občanov 59OB17 iz leta 2017. Tik pred iztekom leta 2019 pa je bil objavljen tudi nov javni poziv za kreditiranje okoljskih naložb občanov 65OB19. Prav tako sta v letu 2019 bila še vedno objavljena javna poziva 60LS17 in 61ONS17 iz leta 2017 za kreditiranje občin, in sicer

javni poziv za kreditiranje okoljskih naložb lokalnih skupnosti in javni poziv za kreditiranje občin za gradnjo skoraj nič-energijskih stavb družbenega pomena. Celo leto 2019 je veljal tudi javni poziv 56PO16 za kreditiranje okoljskih naložb pravnih oseb, samostojnih podjetnikov in zasebnikov iz leta 2016. Na vseh tekočih javnih pozivih so bila razpisana sredstva neporabljena, zato novih istovrstnih javnih pozivov Eko sklad v letu 2019 ni objavil. Poleg navedenega se je v letu 2019 izvajalo še odobravanje kreditov, podpisovanje kreditnih pogodb in poraba kreditov po javnem pozivu 51FSPO18 za nepovratne finančne spodbude za nove naložbe podjetjem v učinkovito rabo energije in rabo obnovljivih virov energije, namenjen kreditiranju okoljskih naložb pravnih oseb, samostojnih podjetnikov in zasebnikov ter lokalnih skupnosti, iz leta 2018.

Na **Javnem pozivu 56PO16 za kreditiranje okoljskih naložb pravnih oseb** se je v letu 2019 povečal razpisani znesek s 5 milijonov EUR na 15 milijonov EUR po spremenljivi obrestni meri trimesečni EURIBOR + fiksni pribitek 1,3 %. V letu 2019 je bilo na tem javnem pozivu odobrenih 24 kreditov v skupnem znesku 3.613.868 EUR, podpisanih pa je bilo 18 kreditnih pogodb v skupnem znesku 2.620.670,00 EUR.

Na **Javnem pozivu 59OB17 za kreditiranje okoljskih naložb občanov** se je v letu 2019 povečal razpisani znesek s 45 milijonov EUR na 68 milijonov EUR po spremenljivi obrestni meri trimesečni EURIBOR + fiksni pribitek 1,3 % z odplačilno dobo 10 let, za naložbe v gradnjo ali nakup nizkoenergijske in skoraj nič-energijske stanovanjske stavbe ali obsežnejšo obnovo stavb, ki vključuje izvedbo najmanj treh ukrepov javnega poziva pa je odplačilna doba lahko 20 let. Kredit je lahko odobren do višine priznanih stroškov naložbe in največ 40.000 EUR. V letu 2019 je bilo na tem javnem pozivu odobrenih 2.953 kreditov v skupnem znesku 47.457.671 EUR, podpisanih pa je bilo 2.320 kreditnih pogodb v skupnem znesku 36.638.094 EUR.

Eko sklad je z **javnim pozivom 60LS17 za kreditiranje okoljskih naložb občin** ponudil 5 milijonov EUR po spremenljivi obrestni meri trimesečni EURIBOR + 1 % z odplačilno dobo do 15 let z vključenim moratorijem na odplačilo glavnice do 12 mesecev. Krediti so namenjeni za različne naložbe v varstvo okolja. Mednje sodijo tako naložbe v zmanjšanje emisij toplogrednih plinov in drugih emisij v zrak, naložbe na področju varstva voda in učinkovite rabe vode kot tudi naložbe na področju ravnanja z odpadki. Posamezen kredit lahko doseže od 25 tisoč EUR do 2 milijona EUR, najvišji delež priznanih stroškov naložbe, ki jih občina lahko financira z ugodnim kreditom Eko sklada, pa znaša do 85 %. V okviru tega javnega poziva je bil odobren samo 1 kredit v znesku 300.000 EUR,

Na **Javnem pozivu 61ONS17 za kreditiranje naložb občin v gradnjo novih skoraj nič-energijskih stavb splošnega družbenega pomena** je bil že v preteklem letu razpisani znesek 20 milijonov EUR ugodnih kreditov po letni obrestni meri trimesečni EURIBOR + 0 %. Skoraj nič-energijska stavba po tem pozivu je stavba, katere energijska učinkovitost, izračunana po metodi za pasivne stavbe »PHPP«, mora znašati v segmentu računske rabe energije za ogrevanje  $Q_h \leq 6 \text{ kWh/m}^3\text{a}$ . Odplačilna doba ne more presegati 15 let z vključenim moratorijem na odplačilo glavnice, ki je lahko največ 1 leto. Najvišji delež kredita je 85 % priznanih stroškov naložbe. V letu 2019 je bil odobren 1 kredit v skupnem znesku 2.500.000 EUR.

V letu 2019 sta bila objavljena samo dva nova javna poziva, in sicer sredi leta javni poziv 76FS-PO19 za kreditiranje novih naložb podjetij v učinkovito rabo energije in rabo obnovljivih virov energije in tik pred iztekom leta javni poziv 59OB17 za kreditiranje okoljskih naložb občanov.

Na **javnem pozivu 76FS-PO19 za kreditiranje novih naložb podjetij v učinkovito rabo energije in rabo obnovljivih virov energije** je bil razpisani znesek 5 milijonov EUR zelo ugodnih kreditov po obrestni

meri trimesečni EURIBOR + 0 %, ki lahko znaša do 80 % upravičenih stroškov naložbe skupaj s 4 mio EUR nepovratnih sredstev, ki lahko znašajo do 20 % upravičenih stroškov naložbe.

Na **Javnem pozivu 65OB19 za kreditiranje okoljskih naložb občanov**, ki je bil objavljen 27.12.2019, je bil razpisani znesek 10 milijonov EUR s spremenljivo obrestno mero trimesečni EURIBOR + fiksni pribitek 1,3 % z odplačilno dobo 10 let, za naložbe v gradnjo ali nakup nizkoenergijske in skoraj nič-energijske stanovanjske stavbe ali obsežnejšo obnovo stavb, ki vključuje izvedbo najmanj treh ukrepov javnega poziva pa je odplačilna doba lahko 20 let. Kredit je lahko odobren do višine priznanih stroškov naložbe.

V okviru teh dveh javnih pozivov v letu 2019 ni bil odobren noben kredit.

V letu 2019 je bilo torej skupaj **odobrenih 2.998 kreditov** v skupnem znesku **57.712.019 EUR**. V Tabeli 2 so prikazani podatki o odobrenih kreditih in podpisanih kreditnih pogodbah, ločeno za pravne osebe in občane.

Tabela 2: *Odobreni krediti in podpisane kreditne pogodbe v letu 2019 po vrsti kreditojemalca (v EUR)*

	ODOBRENO			PODPISANO		
	Število kreditov	Vrednost	Delež	Število pogodb	Vrednost	Delež
<b>Občani</b>	2.953	47.454.670	82,2 %	2.320	36.638.094	89,7 %
<b>Pravne osebe</b>	45	10.257.348.	17,8 %	27	4.227.968	10,3 %
<b>SKUPAJ</b>	2.998	57.712.019	100,0 %	2.347	40.866.062	100,0 %

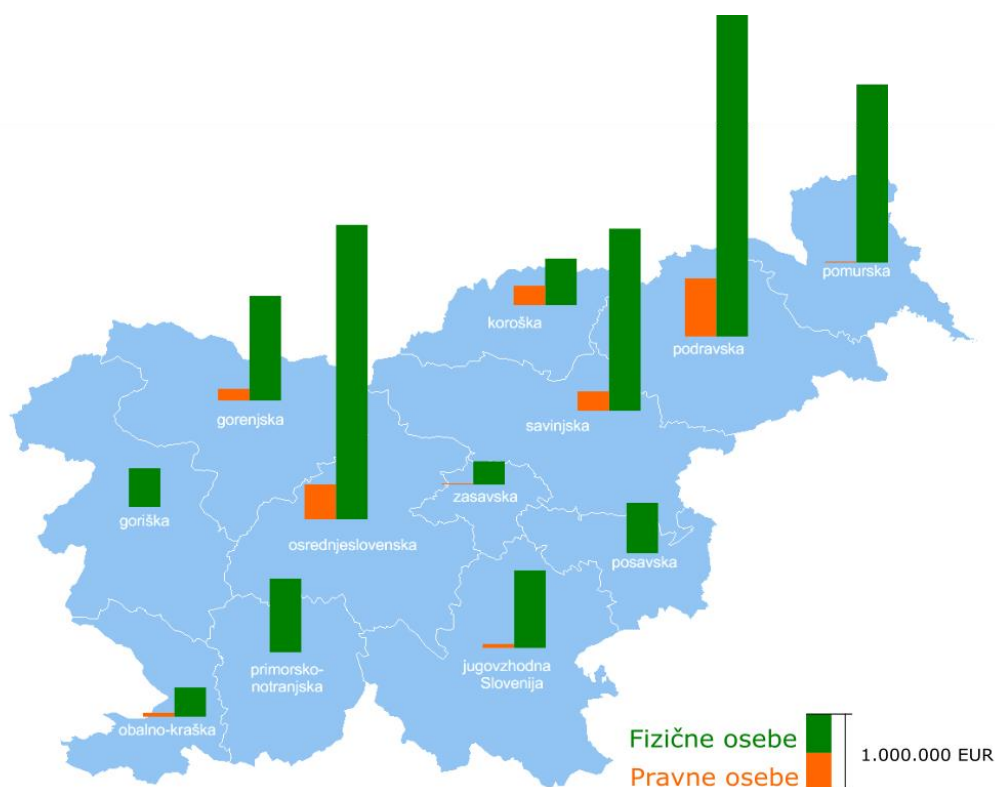
Porazdelitev zneskov 2.347 podpisanih kreditnih pogodb po področjih varstva okolja in vrstah kreditojemalcev je prikazana v naslednji tabeli, iz katere je razvidno, da je največ kreditnih sredstev Eko sklada (98,3 %) namenjenih financiranju naložb na področju varstva zraka in podnebja.

Tabela 3: *Podpisane kreditne pogodbe v letu 2019 po posameznih področjih varstva okolja (v tisoč EUR)*

	ZRAK		VODA		ODPADKI		SKUPAJ	
	Število	Vrednost	Število	Vrednost	Število	Vrednost	Število	Vrednost
<b>Občani</b>	2.296	36.246,4	12	208,1	12	183,6	2.320	36.638,1
<b>Pravne osebe</b>	26	3.927,9	1	300,0	0	0,0	27	4.227,9
<b>SKUPAJ</b>	2.322	40.174,3	13	508,1	12	183,6	2.347	40.866,0
<b>Delež</b>		98,3 %		1,2 %		0,5 %		100,0 %

Okoljske naložbe, za izvedbo katerih so bile v letu 2019 podpisane kreditne pogodbe, so bile razporejene po območju cele Slovenije.

Slika 2: Regionalna porazdelitev okoljskih naložb po podpisanih kreditnih pogodbah v letu 2019



Regionalna porazdelitev, upoštevajoč 12 statističnih regij, kaže, da je bil največji delež sredstev Eko sklada na podlagi podpisanih kreditnih pogodb z občani in pravnimi osebami skupaj, to je 24,2 % namenjen naložbam v Podravske regiji, 21 % v osrednjeslovenski regiji, z 13 % sledi Savinjska regija, z 11,4 % Pomurska regija, nato s 7,6 % Gorenjska regija, sledi s 6,1 % Jugovzhodna Slovenija, 4,8 % Obalno kraška regija, po 3% Spodnje posavska in Koroška regija, z 2,5 % Goriška regija, z 1,8 % Notranjska regija, najmanjši delež kreditiranih naložb 1,5 % pa je v Zasavski regiji.

#### 1.1.4. Črpanje kreditov v letu 2019

V letu 2019 je potekalo črpanje kreditov, ki so bili odobreni po javnih pozivih Eko sklada iz preteklih let, navedenih v točki 1.1.3, saj so se kreditirane naložbe izvajale še v letu 2019.

V letu 2019 je bilo dejansko črpanih kreditov v višini 41,1 mio EUR, kar je presegllo načrtovani znesek in je v primerjavi z letom 2018 višje za 22 %. Tako se je v letu 2019 izvajala **poraba 2.503 kreditov** v skupnem znesku **41.131.644 EUR**. V okviru programov kreditiranja okoljskih naložb se je ta znesek namenil za financiranje okoljskih naložb občanov, drugih pravnih oseb, samostojnih podjetnikov, zasebnikov in občanov, kot sledi:

- 2.649.487 EUR za izvajanje 27 naložb pravnih oseb, ki so bile odobrene v okviru javnih pozivov 56PO16 (22 naložb) in 51FSPO18 (5 naložb);
- 2.742.033 EUR za izvajanje 4 naložb občin, ki so bile odobrene v okviru javnih pozivov 57LS16 (2 naložbi), 60LS17 (1 naložba) in 61ONS17 (1 naložba);
- 35.740.123 EUR za kreditiranje 2.472 okoljskih naložb občanov, in sicer 2 naložbi v okviru javnega 55OB16 in 2.470 naložb v okviru javnega poziva 59OB17.

V nadaljevanju je prikazana poraba kreditnih sredstev Eko sklada v letu 2019 po posameznih javnih pozivih in število kreditiranih naložb.

Tabela 4: Pregled javnih pozivov, po katerih so se porabljali krediti Eko sklada v letu 2019 (v tisoč EUR)

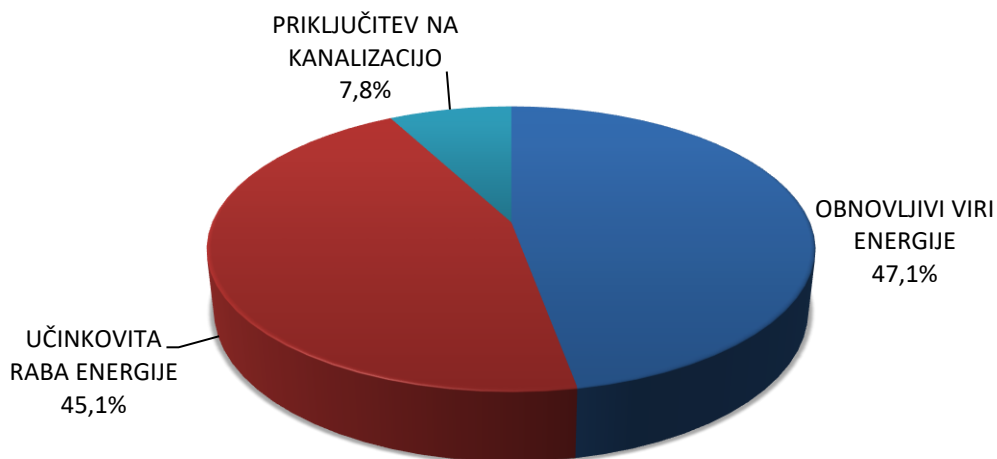
Javni poziv	Podpisano v letu 2019	Odobreno v letu 2019	Poraba v letu 2019	Število kreditov, ki so se črpali v letu 2019
55OB16	0	0	39	2
56PO16	2.621	3.614	2.106	22
57LS16	0	0	180	2
59OB17	36.638	47.454	35.700	2.470
60LS17	300	300	300	1
61ONS17	0	2.500	2.262	1
51FSPO18	1.307	3.843	543	5
<b>Skupaj</b>	<b>40.866</b>	<b>57.711</b>	<b>41.131</b>	<b>2.503</b>

Opomba, ki pojasnjuje kratice javnih pozivov: PO - pravne osebe, OB – občani, LS – lokalne skupnosti, ONS – občine

#### 1.1.5. Kreditiranje okoljskih naložb pravnih oseb, samostojnih podjetnikov in zasebnikov

V letu 2019 je potekalo kreditiranje gospodarskih družb, samostojnih podjetnikov in zasebnikov v podobnem obsegu kot v letu 2018, v manjšem obsegu kot v letu 2018 pa je potekalo kreditiranje občin.

Slika 3: Struktura kreditov pravnih oseb, samostojnih podjetnikov in zasebnikov na podlagi podpisanih kreditnih pogodb v letu 2019 po okoljskih namenih



Kreditni pravnih oseb so v letu 2019 predstavljali slabih 10 % (v letu 2018 23% in v letu 2017 40 %) vseh kreditnih sredstev na podlagi v letu 2019 podpisanih kreditnih pogodb. Po namenu je bil največji delež kreditov pravnih oseb na podlagi podpisanih kreditnih pogodb v letu 2019 (podobno kot v letu 2018) dodeljen za naložbe učinkovite rabe energije.

Kreditirane naložbe pravnih oseb, samostojnih podjetnikov in zasebnikov ter občin na podlagi v letu 2019 podpisanih kreditnih pogodb bodo prispevale k zmanjšanju emisij toplogrednih plinov, izraženo v emisijah

CO<sub>2</sub>, za 91.302 ton letno in k zmanjšanju rabe energije za 1 GWh. Po izvedenih naložbah bodo kreditirane naložbe proizvedle 0,4 GWh »zelene elektrike« in 0,5 GWh toplotne energije iz obnovljivih virov energije.

Za naložbe na **področju blaženja podnebnih sprememb** je Eko sklad s pravnimi osebami, samostojnimi podjetniki in zasebniki podpisal 26 kreditnih pogodb v skupnem znesku 3.927.986 EUR ali dobrih 98 % vseh v letu 2019 za pravne osebe, samostojne podjetnike in zasebnike pogodbeno angažiranih sredstev, od tega 47,1 % za naložbe v rabo obnovljivih virov energije. V letu 2019 je bilo na podlagi podpisanih kreditnih pogodb na področju **rabe obnovljivih virov energije** namenjenih največ kreditnih sredstev za eno hidroelektrarno, sončno elektrarno, kotlovnico na biomaso in soproizvodnjo toplote in električne energije na lesno biomaso s skupno toplotno nazivno močjo kotlov 122 kW. Tako bodo našete naložbe prispevale k letni proizvodnji 0,4 GWh »zelene« elektrike« in 0,5 GWh toplote ter k letnemu zmanjšanju emisij CO<sub>2</sub> za 477 ton.

Kreditni Eko sklada za **naložbe v učinkovito rabo energije** so predstavljali 45,1 % vseh v letu 2019 pogodbeno angažiranih sredstev Eko sklada za pravne osebe, in sicer za naložbe, ki se nanašajo na zmanjšanje rabe energije v industriji, obnovo razsvetljave, na energetske obnove poslovnih stavb in nakup okolju prijaznih vozil. Te naložbe bodo po izvedbi prispevale k zmanjšanju porabljene energije za 1 GWh letno.

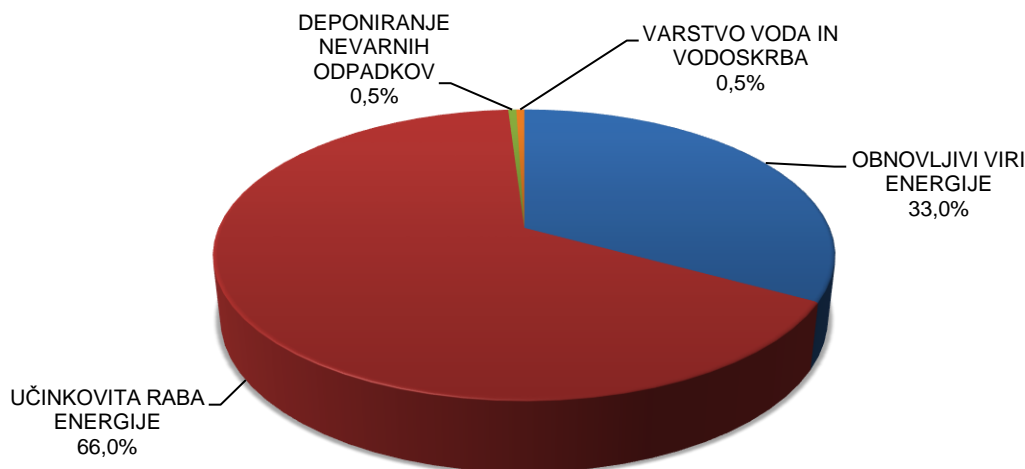
Najmanjši delež kreditnih sredstev pravnih oseb, 7,8 % na podlagi podpisanih kreditnih pogodb, pa je bil namenjen za **področje varstva voda**, in sicer za izgradnjo kanalizacijskega sistema.

Na **področju ravnanja z odpadki in varstva zraka** podpisanih kreditnih pogodb s pravnimi osebami v letu 2019 ni bilo.

#### **1.1.6. Kreditiranje okoljskih naložb občanov**

Kreditiranje občanov je v letu 2019 predstavljalo večino, kar 90 % na podlagi v tem letu podpisanih kreditnih pogodb. Če pa primerjamo porabljena kreditna sredstva Eko sklada za financiranje naložb občanov pa znaša ta delež prav tako 87 %, za 27 odstotnih točk več kot v letu 2018. Tako kot pri pravnih osebah je bil pretežni del kreditnih sredstev na podlagi v letu 2019 podpisanih kreditnih pogodb z občani namenjen naložbam, ki zmanjšujejo emisije toplogrednih plinov (98,3 %). Emisije toplogrednih plinov, izražene v emisijah CO<sub>2</sub>, se bodo po izvedenih naložbah občanov, za katere so bile v letu 2019 podpisane kreditne pogodbe, zmanjšale za 2.980 ton letno, od tega z ukrepi učinkovite rabe energije za 812 ton in z ukrepi rabe obnovljivih virov energije za 2.68 ton. Izvedene naložbe pa bodo prispevale k manjši rabi energije za 20,9 GWh letno, od tega z ukrepi učinkovite rabe energije za 7,0 GWh in z ukrepi rabe obnovljivih virov energije za 13,9 GWh letno.

Slika 4: Struktura kreditov občanov na podlagi podpisanih kreditnih pogodb v letu 2019 po okoljskih namenih



V letu 2019 je bilo z občani podpisanih 2.320 kreditnih pogodb za izvedbo različnih investicijskih naložb na področju učinkovite rabe energije in rabe obnovljivih virov energije, od tega 1.139 na področju učinkovite rabe energije in 1.157 na področju rabe obnovljivih virov energije. Sredstva Eko sklada v skupni višini 36.246.351 EUR ali 99 % vseh v letu 2019 za občane pogodbeno angažiranih kreditnih sredstev so bila tako namenjena za ukrepe na področjih učinkovite rabe energije in rabe obnovljivih virov energije z namenom zmanjšanja emisij toplogrednih plinov, in sicer:

- **24.271.953 EUR** za naložbe **učinkovite rabe energije** za ustrezno toplotno izolacijo 34.712 m<sup>2</sup> fasad, 6.335 m<sup>2</sup> streh in 540 m<sup>2</sup> tal; za vgradnjo 1.379 m<sup>2</sup> energijsko učinkovitega zunanjega stavbnega pohošstva; za gradnjo nizkoenergijskih in pasivnih stanovanjskih stavb s skupno ogrevano površino 709 m<sup>2</sup>; za nakup 12 velikih gospodinjskih aparatov najmanj energijskega razreda A+; za namestitvev 33 centralnih in 121 lokalnih naprav za prezračevanje z vračanjem toplote odpadnega zraka, za namestitvev 40 energijsko učinkovitih kondenzacijskih kotlov na zemeljski plin s skupno močjo skoraj 1 MW; pa tudi na področju učinkovite rabe energije v prometu za nakup 930 okolju prijaznih vozil, od tega 669 vozil na hibridni pogon, 242 vozil na električni pogon in 1 vozilo na plin, za nakup katerih je bilo dodeljenih največ, kar 20.660.379 EUR sredstev;
- **11.974.398 EUR** za naložbe **rabe obnovljivih virov energije** – za namestitvev 762 toplotnih črpalk s skupno električno nazivno močjo 8.745 kW za ogrevanje, 134 kotlov na lesno biomaso s skupno močjo 3,4 MW, vgradnjo 29 m<sup>2</sup> sprejemnikov sončne energije in za postavitev 367 sončnih elektrarn s skupno močjo 4,3 MW.

Za naložbe občanov **na področju ravnanja z odpadki** je Eko sklad na podlagi 12 podpisanih kreditnih pogodb v skupnem znesku 183.602 EUR ali skoraj 0,5 % vseh v letu 2019 za občane pogodbeno angažiranih sredstev kreditiral zamenjavo in ustrezno deponiranje 3.407 m<sup>2</sup> strešne kritine, ki vsebuje azbestna vlakna in za 142 m cevi, ki vsebujejo svinec.

Na **področju vodnega okolja** je Eko sklad s krediti na podlagi podpisanih kreditnih pogodb v skupni vrednosti 208.142 EUR ali 0,5 % vseh v letu 2019 za občane pogodbeno angažiranih sredstev, kreditiral namestitvev 15 malih čistilnih naprav za čiščenje odpadnih vod in namestitvev 12 zbiralnikov deževnice ter 1 naložbo v priključitev na javno kanalizacijsko omrežje.



## 1.2. Dodeljevanje nepovratnih finančnih spodbud v letu 2019

V obdobju od 1. 1. do 31. 12. 2019 je Eko sklad izvajal program dodeljevanja nepovratnih finančnih spodbud na podlagi energetskega zakona v okviru javnih pozivov iz preteklih let s tem, da so se razpisana sredstva povišala skladno s poslovnim in finančnim načrtom Eko sklada za leto 2019, in novih javnih pozivov, ki so bili objavljeni predvsem v drugi polovici leta 2019. Tako je Eko sklad dodeljeval nepovratna sredstva za ukrepe učinkovite rabe energije in rabe obnovljivih virov energije v stavbah in podjetjih, za trajnostno mobilnost ter za energetske preglede podjetij, vse z namenom manjše rabe energije. Poleg tega je izvajal dodeljevanje nepovratnih finančnih spodbud po Programu porabe sredstev Sklada za podnebne spremembe.

Po obeh zgoraj navedenih programih je bilo od 1. 1. do 31. 12. 2019 skupaj izplačanih **62.100.057 EUR** nepovratnih finančnih spodbud različnim upravičencem (občanom za naložbe v stanovanjskih stavbah, izgradnjo skoraj nič-energijskih stavb in za električna vozila, pravnim osebam za električna vozila, energetske preglede in naložbe v energetske učinkovitost ter občinam za okolju prijazne avtobuse za javni potniški promet na degradiranih območjih, za polnilne postaje za električne avtomobile na območju Natura 2000 in zavarovanih območjih ter za izgradnjo skoraj nič-energijskih stavb in energetske obnovo stavb v lasti občin splošnega družbenega pomena), in sicer:

- za ukrepe učinkovite rabe energije in rabe obnovljivih virov energije v stanovanjskih stavbah vključno s samooskrbo z električno energijo 41.618.294 EUR,
- za izvedbo energetskih pregledov v podjetjih 35.528 EUR,
- za naložbe podjetij v energetske učinkovitost 1.897.005 EUR,
- za naložbe občin v gradnjo skoraj nič-energijskih stavb splošnega družbenega pomena 8.797.908 EUR,
- za okolju prijazna električna vozila in avtobuse 9.415.548 EUR in
- za polnilne postaje za električne avtomobile na območju Natura 2000 in zavarovanih območjih 335.774 EUR.

Vse izvedene naložbe, za katere so bila v letu 2019 izplačana nepovratna sredstva, prispevajo k manjši rabi energije za 272,4 GWh letno in s tem k zmanjšanju emisij CO<sub>2</sub> za 91.447 ton letno, izračunano na podlagi Pravilnika o metodah za določanje prihrankov energije pri končnih odjemalcih (Uradni list RS, št. 67/15 in 14/17).

Na podlagi Uredbe o zagotavljanju prihrankov energije in na podlagi programov porabe sredstev Sklada za podnebne spremembe iz preteklih letih je bilo v letu 2019 odobrenih skupaj 78,2 milijona EUR nepovratnih finančnih spodbud za ukrepe učinkovite rabe energije in rabe obnovljivih virov energije, izplačanih pa je bilo skupaj 62,10 milijonov EUR nepovratnih sredstev. Spodnji pregled vseh v letu 2019 dodeljenih nepovratnih finančnih spodbud za naložbe občanov v stanovanjskih stavbah prikazuje podatke po posameznih ukrepih.

Tabela 5: Pregled vseh od 1. 1. 2019 do 31. 12. 2019 dodeljenih in izplačanih nepovratnih finančnih spodbud občanom na podlagi energetskega zakona in programa porabe sredstev Sklada za podnebne spremembe za naložbe v stanovanjskih stavbah po posameznih ukrepih

Ukrep	Vrednost v EUR			
	Odobreno		Podpisane pogodbe	Izplačano
	Število naložb	Na podlagi izdanih odločb		
Solarni ogrevalni sistemi	175	182.184	188.038	200.770
Fotovoltaika za ogrevanje sanitarne vode	3	2.165	2.165	960
Kotli na lesno biomaso	1.708	5.988.260	5.799.375	6.358.099
Toplotne črpalke	5.806	13.177.791	12.871.373	13.874.233
Zamenjava zunanjega stavbnega pohištva	1.058	1.590.978	1.565.250	1.687.815
Toplotna izolacija fasad	1.542	8.262.877	8.038.097	8.070.228
Toplotna izolacija streh	574	1.144.978	1.106.703	979.582
Toplotna izolacija kleti	4	4.451	897	0
Energijsko učinkovito prezračevanje	1.736	1.544.814	1.380.756	1.461.759
Priključitev na daljinsko ogrevanje	5	42.462	43.281	49.209
Gradnja ali nakup nove skoraj nič-energijske stavbe	17	538.294	525.231	493.304
Celovita obnova starejše stanovanjske stavbe	149	1.814.530	1.486.472	1.914.893
Nakup stanovanj v skoraj nič-energijski večstanovanjski stavbi	28	203.001	210.706	205.663
Optimizacija sistema ogrevanja	55	437.372	354.900	270.797
Kondenzacijski kotli na zemeljski plin	1.806	3.198.252	3.154.282	3.146.707
<b>Skupaj</b>	<b>14.666</b>	<b>38.132.409</b>	<b>36.727.526</b>	<b>38.714.019</b>

Iz podatkov o izplačanih nepovratnih sredstvih izhaja, da je bilo največ nepovratnih sredstev izplačanih za vgradnjo toplotnih črpalk, sledi toplotna izolacija fasad in vgradnja kotlov na lesno biomaso.

Spodbude so bile izplačane za:

- vgradnjo 188 solarnih ogrevalnih sistemov s skupno površino 1.237 m<sup>2</sup>,
- vgradnjo 1.880 kotlov na lesno biomaso s skupno močjo 48 MW,
- vgradnjo 6.190 toplotnih črpalk s skupno močjo 67,1 MW za ogrevanje stanovanjskih stavb in pripravo sanitarne tople vode,
- zamenjavo 17.974 m<sup>2</sup> oken z energijsko učinkovitimi lesenimi okni,

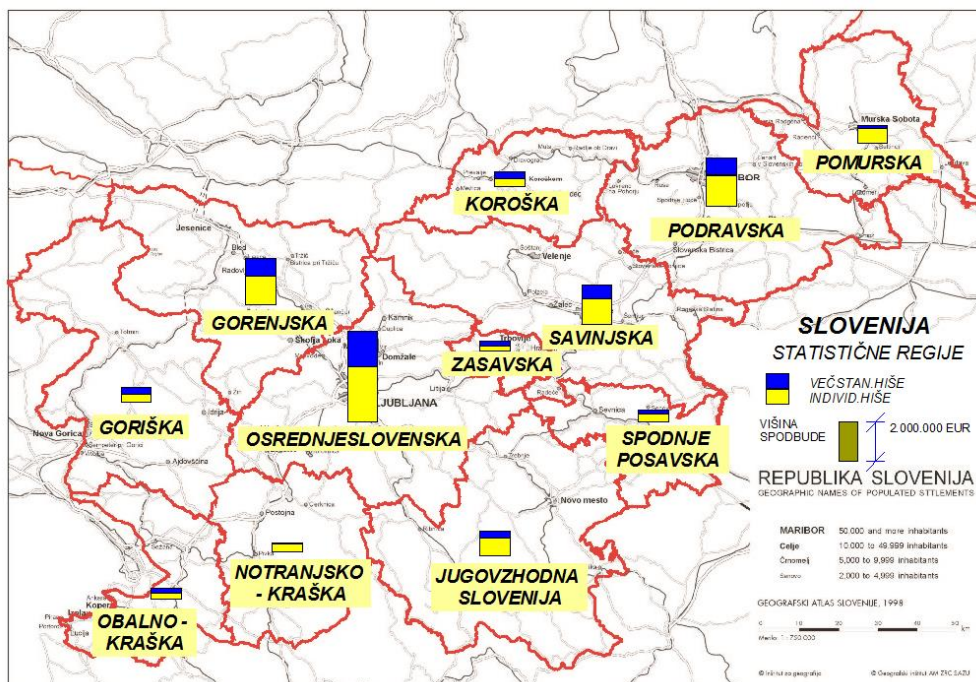
- toplotno izolacijo 636.883 m<sup>2</sup> fasad,
- toplotno izolacijo 103.562 m<sup>2</sup> streh,
- toplotno izolacijo 66 m<sup>2</sup> kleti,
- vgradnjo 3.561 energijsko učinkovitih naprav za prezračevanje z vračanjem toplote odpadnega zraka, in sicer 589 za centralno in 2.972 za lokalno prezračevanje,
- priključitev 7 stanovanjskih stavb na daljinsko ogrevanje,
- gradnjo 146 skoraj nič-energijskih stavb s skupno neto ogrevano površino 23.447 m<sup>2</sup>,
- celovito obnovo 16 starejših stanovanjskih stavb z neto ogrevano površino 2.982 m<sup>2</sup>,
- hidravlično uravnoteženje ogrevalnega sistema v 38 večstanovanjskih stavbah,
- vgradnjo 1.778 kondenzacijskih kotlov na plin in
- prenovo 6 toplotnih postaj.

Poleg tega je bilo izplačanih **2.904.275 EUR** nepovratnih finančnih spodbud oziroma pomoči za nove naložbe v naprave za samooskrbo z električno energijo, ki električno energijo proizvajajo z izrabo sončne energije.

V letu 2019 izplačane nepovratne finančne spodbude za naložbe učinkovite rabe energije in rabe obnovljivih virov energije v stanovanjskih stavbah v višini 41,6 milijonov EUR so bile pri občanah vzvod za izvedbo naložb v trajnostne dobrine v višini 164,5 milijonov EUR. To je pozitivno vplivalo na poslovanje mnogih poslovnih subjektov, kakor tudi na ohranjanje in odpiranje novih delovnih mest, ki jih dejavnost prinaša. Nepovratne finančne spodbude se izplačujejo na podlagi predloženih in plačanih računov za naprave in storitve, ki so predmet spodbud, zato so prejemniki spodbud od izvajalcev zahtevali izdajanje računov, kar je v tem sektorju zmanjševalo delež sive ekonomije in pozitivno vplivalo na davčne prihodke države.

Eko sklad je dodeljeval nepovratne finančne spodbude za naložbe učinkovite rabe in rabe obnovljivih virov energije v stanovanjskih stavbah na območju celotne Slovenije. V nadaljevanju je prikazana regionalna porazdelitev v letu 2019 izplačanih nepovratnih sredstev za te naložbe.

Slika 5: Regionalna porazdelitev izplačanih nepovratnih finančnih spodbud občanom za naložbe učinkovite rabe in rabe obnovljivih virov energije v stanovanjskih stavbah v letu 2019



### 1.2.1. Nepovratna sredstva Eko sklada po energetske zakonu EZ-1

Energetski zakon EZ-1 in na njegovi podlagi sprejeta Uredba o zagotavljanju prihrankov energije daje Eko skladu neposredno pristojnost zbiranja namenskih neproračunskih sredstev iz naslova prispevka na rabo energije za povečanje energetske učinkovitosti in dodeljevanja nepovratnih finančnih spodbud.

V letu 2019 je bilo na podlagi EZ-1 izplačanih skupaj **39.250.920 EUR** nepovratnih sredstev. V nadaljevanju so v tabeli razvidni podatki o izplačanih nepovratnih finančnih spodbudah od 1. 1. do 31. 12. 2019 za naložbe občanov v stanovanjskih stavbah v skupnem znesku **20.617.456 EUR**, prikazani po posameznih ukrepih. Podatki kažejo, da je bilo v obravnavanem obdobju največ nepovratnih sredstev izplačanih občanom in pravnim osebam za naložbe v toplotno izolacijo fasad pri obnovi starejših stanovanjskih stavb. Po višini izplačanih nepovratnih sredstev sledijo naložbe vgradnje sodobnih kondenzacijskih kotlov na zemeljski plin in toplotnih črpalk za centralno ogrevanje stavb.

Tabela 6: Pregled vseh od 1. 1. 2019 do 31. 12. 2019 dodeljenih in izplačanih nepovratnih finančnih spodbud občanom na podlagi energetskega zakona za naložbe v stanovanjskih stavbah po posameznih ukrepih, vse na podlagi javnih pozivov iz preteklih let

Ukrep	Vrednost v EUR			
	Odobreno		Podpisane pogodbe	Izplačano
	Število naložb	Na podlagi izdanih odločb		
Solarni ogrevalni sistemi	175	182.184	188.038	200.770
Fotovoltaika za ogrevanje sanitarne vode	3	2.165	2.165	960
Kotli na lesno biomaso	117	199.541	175.371	239.593
Toplotne črpalke	1.643	1.893.857	1.827.869	2.032.888
Zamenjava zunanjega stavbnega pohišstva	1.058	1.590.978	1.565.083	1.665.285
Toplotna izolacija fasad	1.541	8.261.122	8.035.608	8.037.105
Toplotna izolacija streh	573	1.144.583	1.105.429	971.463
Toplotna izolacija kleti	4	4.451	897	0
Energijsko učinkovito prezračevanje	1.736	1.544.814	1.378.348	1.432.775
Priključitev na daljinsko ogrevanje	5	42.462	43.281	49.209
Gradnja ali nakup skoraj nič-energijske stavbe	17	538.294	525.231	493.304
Celovita obnova starejše stanovanjske stavbe	149	1.814.530	1.478.472	1.870.937
Nakup stanovanj v skoraj nič-energijski večstanovanjski stavbi	28	203.001	210.706	205.663
Optimizacija sistema ogrevanja	55	437.372	354.900	270.797
Kondenzacijski kotli na zemeljski plin	1.806	3.198.252	3.154.282	3.146.707
<b>Skupaj</b>	<b>8.910</b>	<b>21.057.606</b>	<b>20.045.680</b>	<b>20.617.456</b>

Poleg navedenega je bilo v obravnavanem obdobju izplačanih še **2.904.275 EUR** za naložbe v naprave za samooskrbo gospodinjstev z električno energijo, ki električno energijo proizvajajo z izrabo sončne energije, **8.797.908 EUR** za naložbe občin v gradnjo skoraj nič-energijskih stavb splošnega družbenega pomena in energetske obnovo stavb v lasti občin, **35.528 EUR** za izvedbo energetskih pregledov v podjetjih, **4.998.748 EUR** nepovratnih sredstev za okolju prijazna električna vozila in **1.897.005 EUR** za naložbe podjetij v energetske učinkovitost.

Na podlagi Uredbe o zagotavljanju prihrankov energije je bilo v letu 2019 odobrenih skupaj 51,2 milijona EUR nepovratnih finančnih spodbud za ukrepe učinkovite rabe energije in rabe obnovljivih virov energije, izplačanih pa je bilo skupaj 39,25 milijonov EUR nepovratnih sredstev.

Vse izvedene naložbe, za katere so bila v letu 2019 izplačana nepovratna sredstva na podlagi EZ-1, prispevajo k manjši rabi energije za 166,8 GWh letno in s tem k zmanjšanju emisij CO<sub>2</sub> za 42.253 ton letno, izračunano na podlagi Pravidnika o metodah za določanje prihrankov energije pri končnih odjemalcih (Uradni list RS, št. 67/15 in 14/17).

#### ***1.2.1.1. Zbiranje sredstev za dodeljevanje nepovratnih finančnih spodbud v letu 2019***

Sredstva za izvajanje programa Eko sklada iz drugega odstavka 314. člena energetskega zakona EZ-1 se zagotavljajo s prispevkom na rabo energije za povečanje energetske učinkovitosti. Prispevek za energetske učinkovitost enakomerno bremeni daljinsko toploto, električno energijo ter trdna, tekoča in plinasta goriva. V letu 2019 je Eko sklad za porabljene energente zavezancem izstavil račune v višini 40,0 mio EUR in zbral 36,6 mio EUR sredstev.

#### ***1.2.1.2. Dodeljevanje nepovratnih finančnih spodbud po programu iz leta 2019***

Na podlagi Programa za dodeljevanje nepovratnih finančnih spodbud za izboljšanje energetske učinkovitosti z namenom doseganja prihrankov energije v letu 2019, ki ga je 9. aprila 2019 v okviru Poslovnega in finančnega načrta Eko sklada za leto 2019 potrdila Vlada RS, je Eko sklad v letu 2019 iz sredstev, ki jih zbira na podlagi Energetskega zakona in Uredbe o zagotavljanju prihrankov energije, za ukrepe učinkovite rabe in rabe obnovljivih virov energije zagotovil **36,5 mio EUR** nepovratnih finančnih sredstev.

V obravnavanem obdobju so na področju dodeljevanja nepovratnih finančnih spodbud potekale poleg aktivnosti v zvezi z vlogami, pravočasno prejetimi v okviru preteklih javnih pozivov, objavljenih do vključno leta 2018, tudi aktivnosti v zvezi novimi, v letu 2019 objavljenimi javnimi pozivi.

V nadaljevanju so navedeni v letu 2019 veljavni javni pozivi za dodeljevanje nepovratnih sredstev.

#### **Dodeljevanje nepovratnih finančnih spodbud po javnih pozivih iz preteklih let**

V letu 2019 je bilo v veljavi še enajst javnih pozivov iz preteklih let, na katere je v letu 2019 prispelo skupaj 9.357 vlog, in sicer:

- Javni poziv **41SUB-OBPO16** je bil v veljavi še iz leta 2016 za skupne naložbe energijske obnove večstanovanjskih stavb z razpisanim zneskom 10 milijonov EUR, ki je bil v letu 2018 povečan za 6 milijonov EUR na 16 milijonov EUR, v letu 2019 pa na 16,7 milijonov EUR. Predmet spodbujanja so bile nove naložbe v večjo energijsko učinkovitost starejših večstanovanjskih stavb, in sicer toplotna izolacija fasade, toplotna izolacija strehe ali stropa proti neogrevanemu prostoru, optimizacija sistema ogrevanja in obsežna energetska obnova. Do nepovratnih sredstev so bili poleg etažnih lastnikov, ki so fizične osebe, upravičene osebe tudi lastniki stanovanj, ki so pravne osebe, na voljo pa so bile tudi višje spodbude za obsežne in bolj kakovostne preнове večstanovanjskih stavb. Socialno šibki etažni lastniki so lahko po tem javnem pozivu pridobili spodbudo v celotni višini njihovega deleža pri sofinanciranju naložbe. Na ta javni poziv je v letu 2019 prispelo 251 vlog, odobrenih je bilo 5.402.448 EUR nepovratnih sredstev, podpisanih je bilo 323 pogodb v skupni vrednosti 5.214.955 EUR, izplačanih pa je bilo 5.322.920 EUR.

- Javni poziv **47SUB-EPPO17** Nepovratne finančne pomoči malim in srednjim podjetjem v industriji in storitvenem sektorju za izvedbo energetskega pregleda. Razpisanih je bilo 300.000 EUR nepovratnih sredstev. Namen javnega poziva je bil spodbuditi izvedbo energetskega pregleda v malih in srednjih podjetjih, s čimer se podjetje seznanja z obstoječim profilom rabe energije, možnostjo uvajanja ciljnega

spreminjanja rabe energije, z opredelitvijo in oceno stroškovno učinkovite možnosti prihranka energije, z možnostjo uporabe sodobnih tehnologij za izboljšanje energijske učinkovitosti, povečanjem osveščenosti zaposlenih, konkurenčnosti podjetja in doseganja okoljskih koristi. Višina nepovratne finančne pomoči je znašala do 50 % upravičenih stroškov izvedbe energetskega pregleda brez DDV. Na ta javni poziv je v letu 2019 prispelo 7 vlog, odobrenih je bilo 34.747 EUR nepovratnih sredstev, podpisanih je bilo 9 pogodb v skupni vrednosti 43.555 EUR, izplačanih pa 35.528 EUR.

- Javni poziv **48SUB-SKOB17** iz leta 2017 za nepovratne finančne spodbude občanom za zamenjavo starih kurilnih naprav v skupnih kotlovnicaх večstanovanjskih stavb. Namen javnega poziva je povečanje rabe obnovljivih virov energije in večja energijska učinkovitost večstanovanjskih stavb ter zmanjšanje prekomerne onesnaženosti zraka z delci PM<sub>10</sub> in s tem izboljšanje kakovosti zunanjega zraka. Razpisanih je 3 mio EUR nepovratnih sredstev. Nepovratna finančna spodbuda je lahko dodeljena le za zamenjavo stare oziroma starih kurilnih naprav v skupni kotlovnici večstanovanjske stavbe z novo ogrevalno napravo, in sicer s kurilno napravo na lesno biomaso, z ogrevalno toplotno črpalko, s plinskim kondenzacijskim kotlom, s toplotno postajo za priklop na sistem daljinskega ogrevanja, ob upoštevanju z javnim pozivom določenih omejitev glede dodeljevanja spodbud na območjih občin s sprejetim Odlokom o načrtu za kakovost zraka. Višina nepovratne finančne spodbude znaša do 25 % priznanih stroškov naložbe. Na ta javni poziv je v letu 2019 prispelo 19 vlog, odobrenih je bilo 192.099 EUR nepovratnih sredstev, podpisanih je bilo 14 pogodb v skupni vrednosti 174.476 EUR, izplačanih pa je bilo 119.820 EUR.

- Javni poziv **49SUB-SOOB17** iz leta 2017 za nepovratne finančne spodbude občanom za naprave za samooskrbo z električno energijo. Razpisanih je bilo 3 milijone EUR nepovratnih sredstev. Razpisani znesek se je v letu 2018 povečal, in sicer za 5 milijonov na 8 milijonov EUR. Predmet javnega poziva so bile nepovratne finančne spodbude občanom za nove naložbe v naprave za samooskrbo gospodinjskih odjemalcev z električno energijo, ki električno energijo proizvajajo z izrabo sončne energije in ki imajo nazivno električno moč največ 11 kVA. Višina nepovratne finančne spodbude je znašala do 20 % priznanih stroškov naložbe, vendar ne več kot 180 EUR za 1 kVA inštalirane nazivne električne moči naprave za samooskrbo z električno energijo, in sicer za največ 11 kVA nazivne električne moči naprave za samooskrbo z električno energijo. Na ta javni poziv je v letu 2019 prispelo 1.226 vlog, odobrenih je bilo 2.352.805 EUR nepovratnih sredstev, podpisanih je bilo 1.296 pogodb v skupni vrednosti 2.287.285 EUR, izplačanih pa je bilo 2.740.984 EUR.

- Javni poziv **52SUB-JS17** iz leta 2017 za dodeljevanje nepovratnih sredstev občinam in ministrstvom za posamične ukrepe: toplotno izolacijo zunanjega ovoja stavbe, in sicer za toplotno izolacijo fasade, strehe in tal, za zamenjavo oken z energijsko učinkovitimi okni, vgradnjo toplotne črpalke ali kurilne naprave na lesno biomaso za centralno ogrevanje stanovanjske stavbe, za zamenjavo toplotne postaje oziroma za priklop na sistem daljinskega ogrevanja, vgradnjo sprejemnikov sončne energije, vgradnjo prezračevanja z vračanjem toplote odpadnega zraka v stavbah, vgradnjo energijsko učinkovitega sistema razsvetljave in za optimizacijo sistema ogrevanja. Razpisanih je bilo 4 milijone EUR nepovratnih sredstev. Razpisani znesek se je v letu 2018 povečal na 7 milijonov EUR nepovratnih sredstev. Višina nepovratne finančne spodbude je znašala 25 % priznanih stroškov naložbe brez DDV. Na ta javni poziv je v letu 2019 prispelo 18 vlog, odobrenih je bilo 450.969 EUR nepovratnih sredstev, podpisanih je bilo 31 pogodb v skupni vrednosti 495.912 EUR, izplačanih je bilo 419.569 EUR.

- Javni poziv **54SUB-OB17** iz leta 2017 za dodeljevanje nepovratnih finančnih spodbud občanom za nove naložbe v rabo obnovljivih virov energije in večjo energijsko učinkovitost stanovanjskih stavb za naslednje ukrepe:

- vgradnja solarnega ogrevalnega sistema v stanovanjski stavbi,

- vgradnja kurilne naprave na lesno biomaso za centralno ogrevanje stanovanjske stavbe,
- vgradnja toplotne črpalke za centralno ogrevanje stanovanjske stavbe,
- priključitev starejše eno- ali dvostanovanjske stavbe na sistem daljinskega ogrevanja,
- vgradnja energijsko učinkovitih lesenih oken v starejši stanovanjski stavbi,
- toplotna izolacija fasade starejše eno- ali dvostanovanjske stavbe,
- toplotna izolacija strehe ali stropa proti neogrevanemu prostoru v starejši eno- ali dvostanovanjski stavbi,
- vgradnja prezračevanja z vračanjem toplote odpadnega zraka v stanovanjski stavbi,
- vgradnja plinskega kondenzacijskega kotla za centralno ogrevanje starejše stanovanjske stavbe,
- gradnja ali nakup skoraj nič-energijske nove eno- ali dvostanovanjske stavbe,
- celovita obnova starejše eno- ali dvostanovanjske stavbe,
- nakup stanovanja v novi ali obnovljeni skoraj nič-energijski tri- in večstanovanjski stavbi.

Razpisani znesek se je v letu 2018 povečeval, in sicer za 28,5 milijonov (od tega za 15 milijonov EUR iz Sklada za podnebne spremembe) na 44,5 milijonov EUR (od tega 20 milijonov EUR iz Sklada za podnebne spremembe). V letu 2019 se je razpisani znesek še enkrat povečal, in sicer na 56,5 mio EUR (od tega 27 milijonov EUR iz Sklada za podnebne spremembe). Na ta javni poziv je v obravnavanem obdobju prispelo 7.150 vlog, odobrenih je bilo 30.542.224 EUR nepovratnih sredstev, podpisanih je bilo 12.069 pogodb v skupni vrednosti 29.142.766 EUR, izplačanih pa je bilo 30.414.968 EUR.

- Javni poziv **56SUB-LSRS17** iz leta 2017 za dodeljevanje nepovratnih sredstev za gradnjo skoraj nič-energijskih stavb splošnega družbenega pomena občinam in ministrstvu za nove naložbe v gradnjo stavb, namenjenih kulturi, razvedrilu, izobraževanju, znanstveno raziskovalnemu delu, zdravstveni oskrbi, športu, muzejem in knjižnic. Razpisanih je bilo 12 milijonov EUR nepovratnih sredstev. Razpisani znesek se je v letu 2018 povečal na 24 milijonov EUR, v letu 2019 pa na 25 milijonov EUR nepovratnih sredstev. Nepovratna finančna spodbuda je bila lahko dodeljena občini oziroma ministrstvu za gradnjo nove skoraj nič-energijske stavbe, za katero je izračunana energijska učinkovitost znašala  $Q_h \leq 6 \text{ kWh/m}^3\text{a}$ . Javni poziv je določal obvezno vgradnjo zunanjšega stavbnega pohištva s trojno zasteklitvijo s toplotno prehodnostjo  $U \leq 0,9 \text{ W/m}^2\text{K}$ , toplotno prehodnostjo neprosojnih delov toplotnega ovoja stavbe  $U \leq 0,15 \text{ W/m}^2\text{K}$ , vgradnjo energijsko učinkovitih sistemov prezračevanja prostorov z vračanjem toplote odpadnega zraka in vgradnjo sodobnih generatorjev toplote in hlada z visoko energijsko učinkovitostjo ter obvezen preizkus zrakotesnosti stavbe. Na ta javni poziv je v obravnavanem obdobju prispelo 10 vlog, odobrenih je bilo 13.163.127 EUR nepovratnih sredstev, podpisanih je bilo 21 pogodb v skupni vrednosti 11.600.783 EUR, izplačanih je bilo 2.224.60 EUR.

- Javni poziv **58SUB-MORS17** iz leta 2017 z razpisanim zneskom 1 mio EUR nepovratnih sredstev za naložbe Ministrstva za obrambo v energetska prenova stavb javnega sektorja, ki so namenjene občasnemu bivanju, nastanitvi ali poslovni dejavnosti. Nepovratna finančna spodbuda je bila lahko dodeljena za energetska prenova stavbe z ukrepi na zunanjem ovoju stavbe, ogrevanju in hlajenju, sistemu prezračevanja, pripravi tople sanitarne vode in razsvetljavi. Na ta javni poziv sta v obravnavanem obdobju prispeli 2 vlogi, odobrenih je bilo 359.327 EUR nepovratnih sredstev, podpisanih pogodb še ni bilo, prav tako še ni bilo izplačil.

- Javni poziv **51FS-PO18** je bil objavljen v letu 2018 za dodeljevanje finančnih spodbud v obliki nepovratnih sredstev in kredita s subvencionirano obrestno mero podjetjem za nove naložbe v učinkovito rabo in obnovljive vire energije. Razpisanih je bilo 4 milijone EUR nepovratnih sredstev. Razpisani znesek se je v letu 2019 povečal na 5 milijonov EUR. Predmet spodbud so bili ukrepi energijske učinkovitosti v stavbah in gradnja skoraj nič-energijskih stavb, naložbe v naprave za samooskrbo z električno energijo,



izkoriščanje odvečne toplote iz procesov in/ali naprav, vgradnja energijsko učinkovitih elektromotorjev, vgradnja frekvenčnih pretvornikov, uvedba sistema upravljanja z energijo, ukrepi energetske učinkovitosti v poslovnem procesu ter naložbe v naprave za sproizvodnjo električne energije in toplote. Nepovratna finančna sredstva so bila lahko odobrena v višini 20 % priznanih stroškov naložbe, ugoden kredit pa do 80 % upravičenih stroškov naložbe, brez DDV. Na ta javni poziv je v obravnavanem obdobju prispelo 251 vlog, odobrenih je bilo 5.759.794 EUR nepovratnih sredstev, podpisanih je bilo 233 pogodb v vrednosti 5.214.709 EUR, izplačanih je bilo 1.897.005 EUR. Ker je bilo pred objavo zaključka javnega poziva pregledanih in odobrenih manj kot četrtina prispelih vlog, na podlagi katerih je bila ocenjena višina potrebnih sredstev za vse prispele vloge do zaključka javnega poziva, je bil dvig razpisanih sredstev v letu 2019 prenizek. Odobrena sredstva bodo presešla razpisani znesek, razlika v višini cca 1,6 milijona EUR pa bo pokrita iz preostalih sredstev po zaključenih javnih pozivih v letu 2019, pri katerih sredstva niso bila v celoti porabljena.

- Javni poziv **62SUB-EVOB18** Nepovratne finančne spodbude občanom za električna vozila in javni poziv **63SUB-EVPO18** Nepovratne finančne spodbude pravnim osebam za električna vozila za dodeljevanje nepovratnih sredstev za električna vozila sta bila objavljena v letu 2018. Višina nepovratne finančne spodbude po obeh javnih pozivih je znašala največ:

- 7.500 EUR za nakup novega električnega vozila brez emisij CO<sub>2</sub> ali za vozilo, predelano na električni pogon, kategorije M1,
- 4.500 EUR za nakup novega električnega vozila brez emisij CO<sub>2</sub> ali za vozilo, predelano na električni pogon, kategorije N1 ali L7e,
- 4.500 EUR za nakup novega priključnega (plug-in) hibridnega vozila ali novega vozila na električni pogon s podaljševalnikom dosega (range extender), z emisijami CO<sub>2</sub> na izpustu manjšimi od 80 g CO<sub>2</sub>/km, kategorije M1 ali N1,
- 3.000 EUR za nakup novega električnega vozila brez emisij CO<sub>2</sub> ali za vozilo, predelano na električni pogon, kategorije L6e,
- 1.000 EUR za nakup novega električnega vozila brez emisij CO<sub>2</sub> kategorije L3e ali L4e ali L5e,
- 500 EUR za nakup novega električnega vozila brez emisij CO<sub>2</sub> kategorije L1e-B ali L2e,
- 200 EUR za nakup novega električnega vozila brez emisij CO<sub>2</sub> kategorije L1e-A.

Razpisani znesek na javnem pozivu 62SUB-EVOB18 se je v letu 2018 povečal z 1,5 milijona EUR na 2,5 milijona EUR ter v letu 2019 na 3,3 milijona EUR. Razpisani znesek na javnem pozivu 63SUB-EVPO18 pa se je v letu 2018 povečal z 2 milijona EUR na 3 milijone EUR ter v letu 2019 na 3,6 milijone EUR. V obravnavanem obdobju je prispelo skupaj 346 vlog, in sicer 256 vlog na javni poziv 62SUB-EVOB18 in 90 vlog na javni poziv 63SUB-EVPO18. V obravnavanem obdobju je bilo občanom v okviru javnega poziva 62SUB-EVOB18 odobrenih 1.545.000 EUR nepovratnih sredstev, podpisanih pogodb je bilo za 1.656.200 EUR in izplačanih 1.741.700 EUR nepovratnih sredstev. Pravnim osebam je bilo v okviru javnega poziva 63SUB-EVPO18 odobrenih 1.650.289 EUR, za 1.628.168 EUR podpisanih pogodb o dodelitvi pravice do nepovratnih finančnih pomoči za električna vozila in izplačanih 1.666.827 EUR nepovratnih sredstev. Poleg navedenega je bilo za električna vozila izplačanih skupaj 102.000 EUR nepovratnih sredstev po javnih pozivih, ki so bili objavljeni pred letom 2018 (38SUB-EVPO16, 55SUB-EVPO17 in 57SUB-EVOB17).

### **Dodeljevanje nepovratnih finančnih spodbud po javnih pozivih objavljenih v letu 2019**

Za dodeljevanje nepovratnih sredstev za električna vozila sta bila objavljena dva nova javna poziva in sicer javni poziv **64SUB-EVOB19** Nepovratne finančne spodbude občanom za električna vozila in javni poziv

**66SUB-EVPO19** Nepovratne finančne spodbude pravnim osebam za električna vozila. Višina nepovratne finančne spodbude po obeh javnih pozivih znaša največ:

- 7.500 EUR za nakup novega električnega vozila brez emisij CO<sub>2</sub> ali za vozilo, predelano na električni pogon, kategorije M1,
- 4.500 EUR za nakup novega električnega vozila brez emisij CO<sub>2</sub> ali za vozilo, predelano na električni pogon, kategorije N1,
- 2.000 EUR za nakup novega električnega vozila brez emisij CO<sub>2</sub> ali za vozilo, predelano na električni pogon, kategorije L7e,
- 2.000 EUR za nakup novega priključnega (plug-in) hibridnega vozila ali za nakup novega vozila na električni pogon s podaljševalnikom dosega (range extender), z emisijami CO<sub>2</sub> na izpustu, manjšimi od 50 g CO<sub>2</sub>/km, kategorije M1 ali N1,
- 1.500 EUR za nakup novega električnega vozila brez emisij CO<sub>2</sub> ali za vozilo, predelano na električni pogon, kategorije L6e,
- 1.000 EUR za nakup novega električnega vozila brez emisij CO<sub>2</sub> kategorije L3e ali L4e ali L5e,
- 500 EUR za nakup novega električnega vozila brez emisij CO<sub>2</sub> kategorije L1e-B ali L2e,
- 200 EUR za nakup novega električnega vozila brez emisij CO<sub>2</sub> kategorije L1e-A.

Razpisani znesek na javnem pozivu 64SUB-EVOB19 in tudi na javnem pozivu 66SUB-EVPO19 znaša 1,8 milijona EUR. V obravnavanem obdobju je prispelo na oba javna poziva skupaj 314 vlog, in sicer 453 vlog na javni poziv 64SUB-EVOB19 in 17 vlog na javni poziv 66SUB-EVPO19. V obravnavanem obdobju je bilo v okviru javnega poziva 64SUB-EVOB19 izdanih 274 odločb v skupnem znesku 1.290.500 EUR, podpisanih je bilo za 1.222.000 EUR pogodb in izplačanih 1.042.500 EUR nepovratnih sredstev. V okviru javnega poziva 66SUB-EVPO19 je bilo v obravnavanem obdobju izdanih 79 odločb v skupnem znesku 1.137.612 EUR, podpisanih je bilo za 1.006.956 EUR pogodb in izplačanih 430.721 EUR nepovratnih sredstev.

Javni poziv **67SUB-OBPO19** namenja 6,3 milijonov EUR nepovratnih sredstev za nove naložbe v večjo energijsko učinkovitost starejših stavb s tremi ali več posameznimi deli stavbe, in sicer za toplotno izolacijo fasade, zunanjega zidu/tal ali zidu proti terenu, toplotno izolacijo ravne strehe, poševne strehe ali stropa proti neogrevanemu prostoru/podstrešju, za optimizacijo sistema ogrevanja ter za dva nova ukrepa: toplotno izolacijo tal na terenu ali tal nad neogrevanim prostorom/kletjo in vgradnjo prezračevanja z vračanjem toplote odpadnega zraka. Predmet novega poziva niso več zgolj starejše večstanovanjske stavbe, definirane kot stavbe s tremi ali več stanovanji, temveč tudi starejše stavbe s tremi ali več posameznimi deli kot npr. stanovanjsko-poslovne, poslovno stanovanjske oziroma poslovne stavbe. Socialno šibki etažni lastniki lahko po tem javnem pozivu pridobijo spodbudo v celotni višini njihovega deleža pri sofinanciranju naložbe. Na ta javni poziv je v obravnavanem obdobju prispelo 121 vlog, odobrenih je bilo 457.449 EUR nepovratnih sredstev, podpisanih je bilo 39 pogodb v skupni vrednosti 282.507 EUR, izplačanih je bilo 21.470 EUR.

Javni poziv **71SUB-SO19** namenja 3 milijone EUR nepovratnih finančnih spodbud/pomoči za nove naložbe v naprave za samooskrbo z električno energijo, ki električno energijo proizvajajo z izrabo sončne energije. Upravičene osebe so tako fizične kot pravne osebe (razen pravnih oseb javnega prava, ki nimajo stvarnega premoženja v svoji lasti). Višina nepovratne finančne spodbude znaša 180 EUR za 1 kVA inštalirane nazivne električne moči naprave za samooskrbo z električno energijo in je lahko dodeljena za največ 80 % vsote priključnih moči odjemnih mest. Na ta javni poziv je v obravnavanem obdobju prispelo 1.489 vlog, odobrenih je bilo 1.448.190 EUR nepovratnih sredstev, podpisanih je bilo 579 pogodb v skupni vrednosti 1.147.783 EUR, izplačanih je bilo 163.290 EUR.

Za dodeljevanje nepovratnih sredstev za gradnjo skoraj nič-energijskih stavb splošnega družbenega pomena občinam je bil objavljen javni poziv z oznako **72SUB-sNESLS19**. Sredstva so namenjena občinam za nove naložbe v gradnjo stavb splošnega družbenega pomena. Skupni razpisani znesek je 17 milijonov EUR, od tega 7 milijonov EUR nepovratnih sredstev iz sredstev zbranih po EZ-1 in 10 milijonov EUR iz Sklada za podnebne spremembe. Nepovratna finančna spodbuda se lahko dodeli občini za gradnjo nove skoraj nič-energijske stavbe, za katero bo izračunana energijska učinkovitost za ogrevanje in hlajenje stavbe znašala  $Q_h \leq 6 \text{ kWh/m}^3\text{a}$ . Izpolnjevanje zahtev za sNES bo preverjeno na podlagi PZI Elaborata energijske učinkovitosti sNES in sicer na podlagi z javnim pozivom zahtevanih izračunov, dokazil in ostale relevantne dokumentacije za zunanje stavbno pohoštvo, za gradbene elemente in sklope toplotnega ovoja stavbe, ki mejijo na okoliški zrak ali teren, vgradnjo energijsko učinkovitih sistemov prezračevanja prostorov z vračanjem toplote odpadnega zraka in vgradnjo sodobnih generatorjev toplote in hladu z visoko energijsko učinkovitostjo. Obvezen je tudi preizkus zrakotesnosti stavbe. Na ta javni poziv je v obravnavanem obdobju prispelo 9 vlog, odobrenih je bilo 735.120 EUR nepovratnih sredstev, podpisanih je bilo 5 pogodb v skupni vrednosti 735.120 EUR, izplačil še ni bilo.

Za dodeljevanje nepovratnih sredstev občanom za gradnjo skoraj nič-energijskih stavb je bil objavljen javni poziv z oznako **73SUB-sNESOB19**. Razpisanih je 2 milijona EUR za gradnjo ali nakup skoraj nič-energijske nove eno- ali dvostanovanjske stavbe, celovito obnovo starejše eno- ali dvostanovanjske stavbe in za nakup stanovanja v novi ali obnovljeni skoraj nič-energijski tri- in večstanovanjski stavbi. Ustreznost novogradnje sNES ali celovite obnove starejše stanovanjske stavbe se preverja na podlagi izračunov in dokazil iz Elaborata energijske učinkovitosti sNES, izračunov PHPP za novogradnjo oziroma izračunov PHPP za novo in obstoječe stanje v primeru obnove, projektne dokumentacije DGD in projektne dokumentacije PZI. Na ta javni poziv je v obravnavanem obdobju prispelo 92 vlog, odločba še ni bila izdana za nobeno vlogo.

Javni poziv **74SUB-OB19** za nepovratne finančne spodbude za nove naložbe v rabo obnovljivih virov energije in večjo energijsko učinkovitost stanovanjskih stavb spodbuja izvedbo desetih različnih ukrepov učinkovite rabe energije in rabe obnovljivih virov energije v eno- ali dvostanovanjskih stavbah oziroma posameznih stanovanjih. Razpisani znesek znaša 16,5 milijonov, od tega 12 milijonov EUR iz Sklada za podnebne spremembe. Spodbuda za izvedbo posameznega ukrepa na podlagi sredstev zbranih po EZ-1 znaša do 20 % priznanih stroškov naložbe, za vgradnjo solarnega ogrevalnega sistema do 30 % in za vgradnjo plinskega kondenzacijskega kotla za centralno ogrevanje stavbe ter za priključitev na sistem daljinskega ogrevanja do 50 % priznanih stroškov naložbe, vendar ne more znašati več, kot je določeno z javnim pozivom v nominalnem znesku. Višja spodbuda bo dodeljena tudi v primeru izvedbe treh ukrepov hkrati pri obnovi starejše stanovanjske stavbe. Na ta javni poziv je v obravnavanem obdobju prispelo 5.926 vlog, izdanih je bilo 422 odločb v vrednosti 816.266 EUR, izplačanih je bilo 490.103 EUR nepovratnih sredstev.

Javni poziv **75SUB-EPPO19** namenja podjetjem 500.000 EUR nepovratnih sredstev za izvedbo energetskega pregleda stavbe, procesov in transporta v podjetju ali za uvedbo sistema upravljanja z energijo. Namen javnega poziva je spodbuditi izvedbo energetskega pregleda s tem, da se podjetje seznanijo z obstoječim profilom rabe energije, možnostjo uvajanja ciljnega spreminjanja rabe energije, z opredelitvijo in oceno stroškovno učinkovite možnosti prihranka energije in z možnostjo uporabe sodobnih tehnologij za izboljšanje energijske učinkovitosti ter povečanja osveščenosti zaposlenih, konkurenčnosti podjetja in doseganja okoljskih koristi. Namen javnega poziva je tudi uvedba sistema upravljanja z energijo, skladno s standardom SIST EN ISO 50001, s katerim podjetja vzpostavijo sisteme in postopke za izboljšanje energetske učinkovitosti, izvedejo sistematično upravljanje z energijo z namenom zmanjšanja stroškov za

energijo in zmanjšanja emisij toplogrednih plinov. Višina nepovratne finančne pomoči znaša do 50 % upravičenih stroškov izvedbe energetskega pregleda brez DDV oziroma za ukrep izvedbe uvajanja sistema za upravljanje z energijo do 50 % upravičenih stroškov, brez DDV, s tem da ne more znašati več kot 15.000,00 EUR. Na ta javni poziv je v obravnavanem obdobju prispelo 21 vlog, nobena še ni bila obravnavana.

V juniju 2019 je bil objavljen tudi javni poziv **76FS-PO18** za finančne spodbude lokalnim skupnostim, pravnim osebam, samostojnim podjetnikom posameznikom in drugim fizičnim osebam, ki opravljajo registrirane dejavnosti ter pravnim osebam javnega prava, ki imajo stvarno premoženje v svoji lasti, razen neposrednim uporabnikom državnega proračuna, za naložbe v učinkovito rabo in obnovljive vire energije. Razpisanih je 7 milijonov EUR nepovratnih sredstev. Namen javnega poziva je spodbuditi izvedbo ukrepov učinkovite rabe energije v stavbah, ukrepov učinkovite rabe električne energije, rabe odpadne toplote v procesih ter ukrepov za povečanje rabe obnovljivih virov energije. Višina nepovratnih finančnih sredstev znaša do 20 % upravičenih stroškov naložbe, brez DDV. Za lokalne skupnosti znaša višina nepovratnih sredstev do 20 %, z vključenim DDV. Na ta javni poziv je v obravnavanem obdobju prispelo 384 vlog, ki še niso bile obravnavane.

V novembru 2019 je bil objavljen javni poziv **77SUB-PN19** za dodeljevanje finančnih spodbud za pnevmatike višjega energijskega razreda pri tovornih vozilih in avtobusih. Razpisanih je 1,5 milijonov EUR nepovratnih sredstev. Namen javnega poziva dodelitev finančne spodbude/pomoči za okoljske naložbe nakupa in montaže energijsko učinkovitih pnevmatik razreda A in B kategorij C2 in C3. Višina nepovratne finančne spodbude znaša 35 EUR na pnevmatiko. Na ta javni poziv je v obravnavanem obdobju prispelo 139 vlog, ki še niso bile obravnavane.

### **1.2.2. Program porabe sredstev Sklada za podnebne spremembe v letu 2019**

Dne 24. 12. 2018 je bil v Uradnem listu RS, št. 83/18 objavljen Odlok o Programu porabe sredstev Sklada za podnebne spremembe v letu 2019. Ta program določa Eko sklad kot izvajalca programa po pooblastilu ministrstva, pristojnega za okolje. V ta namen je bila z Ministrstvom za okolje in prostor za leto 2019 sklenjena ustrezna pogodba, s katero so določeni obseg, namen in pogoji opravljanja nalog Eko sklada oziroma dodeljevanja sredstev. Pogodba vključuje tudi sredstva za izplačilo spodbud na podlagi javnih pozivov in razpisov iz preteklih let.

V obravnavanem obdobju je Eko sklad tako dodeljeval nepovratna sredstva na podlagi javnih pozivov iz preteklih let, in sicer za zamenjavo starih kurilnih z novimi kurilnimi napravami na lesno biomaso, posebej za socialno šibke občane, ali s toplotnimi črpalkami na območju celotne države, za avtobuse za izvajanje javnega potniškega prometa in za nakup okolju prijaznih komunalnih vozil ter za trajnostno mobilnost v zavarovanih območjih.

V okviru Poslovnega in finančnega načrta Eko sklada za leto 2019, ki ga potrdila Vlada RS, pa je bilo iz Programa porabe sredstev Sklada za podnebne spremembe za leto 2019 zagotovljenih novih 45 mio EUR nepovratnih sredstev.

V nadaljevanju so prikazani podatki o vseh dodeljenih nepovratnih finančnih spodbudah iz sredstev Sklada za podnebne spremembe v obravnavanem obdobju. Iz teh sredstev je bilo v obravnavanem obdobju skupaj izplačanih **22.849.137** nepovratnih sredstev:

- 18.096.563 EUR za naložbe učinkovite rabe energije in rabe obnovljivih virov energije v starejših stanovanjskih stavbah (1 naložba v višini 4.000 EUR, ki bi morala biti izplačana v letu 2019, je bila izplačana 8.1.2020),
- 4.322.080 EUR za okolju prijazne avtobuse za javni potniški promet na degradiranem območju,
- 335.774 EUR za postavitev polnilnih postaj za električna vozila na območju Natura 2000 in v zavarovanih območjih ter
- 94.720 za nakup okolju prijaznih komunalnih vozil.

Naložbe učinkovite rabe energije in rabe obnovljivih virov energije, za katere so bila izplačana sredstva Sklada za podnebne spremembe v letu 2019, prispevajo k zmanjšanju rabe energije za 105,7 GWh/leto in zmanjšanju emisije CO<sub>2</sub> za 49.194 ton letno.

#### ***1.2.2.1. Nepovratne finančne spodbude za naložbe učinkovite rabe energije in rabe obnovljivih virov energije v stavbah***

Upravičencem na podlagi javnega poziva **54SUB-OB17** in javnih pozivov iz preteklih let, ki izvajajo naložbe na t.i. degradiranih območjih, to je v občinah s sprejetim odlokom o načrtu za kakovost zraka, kakor tudi za zamenjavo starih kurilnih naprav s toplotnimi črpalkami ali kotli na lesno biomaso v stanovanjskih stavbah na območju cele Slovenije, so se dodeljevale iz sredstev Sklada za podnebne spremembe nepovratne finančne spodbude, ki so višje in so znašale celo do 60 % priznanih stroškov naložbe, vendar ne več, kot je bilo za posamezen ukrep določeno v nominalnem znesku v javnem pozivu.

V obravnavanem obdobju je bilo občanom za naložbe v stanovanjskih stavbah iz sredstev Sklada za podnebne spremembe odobrenih skupaj **17.074.803 EUR** nepovratnih sredstev, izplačanih pa je bilo **18.096.563 EUR** (prikazano po posameznih ukrepih v tabeli v nadaljevanju). V preglednici so zajete tudi nepovratne finančne spodbude po javnem pozivu **59SUB-SOCOB17** iz leta 2017, ki je bil zaključen v letu 2019 pred objavo novega javnega poziva **69SUB-SOCOB19**. Oba javna poziva sta namenjena dodeljevanju nepovratnih finančnih spodbud socialno šibkim občanom za zamenjavo starih kurilnih naprav na trdna goriva z novimi kurilnimi napravami na lesno biomaso v stanovanjskih stavbah. V obravnavanem obdobju je do zaključka javnega poziva **59SUB-SOCOB17** prispelo še 5 vlog, odobrenih je bilo 23.711 EUR nepovratnih sredstev, podpisanih je bilo 6 pogodb v vrednosti 35.188 EUR, izplačanih pa je bilo 39.094 EUR nepovratnih sredstev. Na javni poziv **69SUB-SOCOB19** je v obravnavanem obdobju prispelo 176 vlog, odobrenih je bilo 630.839 EUR nepovratnih sredstev, podpisanih je bilo 95 pogodb v vrednosti 557.063 EUR, izplačanih pa je bilo 141.088 EUR nepovratnih sredstev.

Tabela 7: Pregled vseh od 1. 1. 2019 do 31. 12. 2019 dodeljenih nepovratnih finančnih spodbud občanom iz sredstev Sklada za podnebne spremembe za naložbe v stanovanjskih stavbah po posameznih ukrepih

Ukrep	Vrednost v EUR			
	Odobreno		Podpisane pogodbe	Izplačano
	Št. naložb	Na podlagi izdanih odločb		
Kotli na lesno biomaso	1.591	5.788.719	5.624.004	6.118.506
Toplotne črpalke	4.163	11.283.934	11.043.504	11.841.345
Zamenjava zunanjega stavbnega pohištva	0	0	167	22.530
Toplotna izolacija fasad	1	1.755	2.489	33.123
Toplotna izolacija streh	1	395	1.274	8.119
Energijsko učinkovito prezračevanje	0	0	2.408	28.984
Celovita obnova starejše stanov. stavbe	0	0	8.000	43.956
<b>Skupaj</b>	<b>5.756</b>	<b>17.074.803</b>	<b>16.681.846</b>	<b>18.096.563</b>

Iz podatkov o izplačanih nepovratnih sredstvih Sklada za podnebne spremembe izhaja, da je bilo največ nepovratnih sredstev izplačanih za toplotne črpalke, sledijo kurilne naprave na lesno biomaso. Spodbude so bile izplačane za:

- vgradnjo 1.729 kurilnih naprav na lesno biomaso s skupno močjo 43,6 MW za centralno ogrevanje stanovanjskih stavb;
- vgradnjo 4.341 toplotnih črpalk s skupno močjo 50 MW za ogrevanje stanovanjskih stavb in pripravo sanitarne tople vode;
- zamenjavo 120 m<sup>2</sup> starega zunanjega stavbnega pohištva z energijsko učinkovitim lesenim zunanjim stavbnim pohištvom,
- toplotno izolacijo 1.424 m<sup>2</sup> fasad;
- toplotno izolacijo 496 m<sup>2</sup> streh;
- vgradnjo 13 energijsko učinkovite naprave za prezračevanje z vračanjem toplote odpadnega zraka in
- celovito prenovo ene starejše stanovanjske stavbe z neto ogrevano površino 280 m<sup>2</sup>.

V juniju 2019 so bili objavljeni trije novi javni pozivi za dodeljevanje nepovratnih finančnih spodbud na podlagi Odloka o Programu porabe sredstev Sklada za podnebne spremembe in sicer za zamenjavo starih kurilnih naprav z novimi kurilnimi napravami na lesno biomaso oziroma toplotnimi črpalkami za centralno ogrevanje stanovanjskih stavb ter za gradnjo lesenih skoraj nič energijskih stavb splošnega družbenega pomena.

Javni poziv **74SUB-OB19** za zamenjavo kurilnih naprav s toplotnimi črpalkami ali kotli na lesno biomaso v stanovanjskih stavbah na območju cele Slovenije občanom namenja 12 milijonov EUR. V tem primeru spodbuda lahko znaša celo do 60 % priznanih stroškov naložbe za zamenjavo stare kurilne naprave z novim

kotlom na lesno biomaso oziroma največ do 50 % priznanih stroškov naložbe za zamenjavo stare kurilne naprave z novo toplotno črpalko za centralno ogrevanje stanovanjske stavbe, vendar ne več, kot je za posamezen ukrep določeno v nominalnem znesku v javnem pozivu. Ker se sredstva na podlagi predmetnega javnega poziva dodeljujejo iz dveh virov, so podatki prikazani v poglavju, ki se nanaša na sredstva po EZ-1.

Javni poziv **69SUB-SOCOB19** socialno šibkim občanom na območju celotne Slovenije za zamenjavo starih kurilnih naprav z novimi kurilnimi napravami na lesno biomaso v stanovanjskih stavbah namenja 1 milijon EUR. Spodbuda znaša do 100 % priznanih stroškov naložbe, vendar ne več kot 8.000 EUR za kotel na lesno biomaso (na polena, sekance in kombinirano kurjavo), 6.000 EUR za kotel na lesno biomaso (na pelete), 4.000 EUR za peletno peč z vodnim toplotnim prenosnikom (kamin) in 2.000 EUR za vse ostale enosobne kurilne naprave. Podatki o stanju na javnem pozivu so navedeni drugem odstavku tega poglavja.

Javni poziv z oznako **72SUB-sNESLS19** občinam iz sredstev Sklada za podnebne spremembe za gradnjo lesenih skoraj nič energijskih stavb splošnega družbenega pomena namenjena 10 milijonov EUR. Spodbuda bo občini lahko dodeljena za stavbo, ki bo poleg tega, da bo izpolnjevala zahteve javnega poziva za gradnjo sNES, grajena pretežno z lesom, toplotno izolirana z najmanj 70 % volumskega deleža materialov naravnega izvora iz obnovljivih virov (npr. lesna vlakna, celulozni kosmiči ipd.) ter bo imela vgrajeno leseno zunanje stavbno pohištvo. V obravnavanem obdobju je prispelo 9 vlog, odobrenih je bilo za 735.120 EUR spodbud in podpisanih 5 pogodb v vrednosti 735.120 EUR. Izplačil še ni bilo.

#### ***1.2.2.2. Nepovratne finančne spodbude iz Sklada za podnebne spremembe za spodbujanje trajnostne mobilnosti***

V obravnavanem obdobju je Eko sklad z namenom spodbujanja trajnostne mobilnosti dodeljeval nepovratna sredstva na podlagi javnih pozivov iz preteklih let, kot tudi na podlagi javnih pozivov objavljenih v letu 2019, za katere so bila sredstva zagotovljena na podlagi Programa porabe sredstev Sklada za podnebne spremembe za leto 2019, in sicer:

- Javni poziv **50SUB-AVPO17** Nepovratne finančne spodbude občinam za nakup novih avtobusov za izvajanje javnega mestnega potniškega prometa na območjih občin s sprejetim Odlokom o načrtu za kakovost zraka z razpisanim zneskom 2,8 milijonov EUR, se je v letu 2018 povečal za 3 mio EUR na 5,8 milijonov EUR. Javni poziv je bil zaključen 21. 12. 2018. V letu 2019 je bila odobrena ena vloga v vrednosti 3.400.000 EUR, za katero je bila tudi podpisana pogodba. Izplačano je bilo 4.322.080 EUR nepovratnih sredstev.
- Javni poziv **53SUB-EVPOL17** Nepovratne finančne spodbude občinam za polnilne postaje za električna vozila v zavarovanih območjih narave in območjih Natura 2000 z razpisanim zneskom 400.000 EUR, ki se je v letu 2018 povečal na 800.000 EUR. Javni poziv je bil zaključen 9. 8. 2019. Na ta javni poziv je v obravnavanem obdobju prispelo 24 vlog, odobrenih je bilo 265.964 EUR nepovratnih sredstev, podpisanih je bilo 27 pogodb v skupni vrednosti 237.114 EUR, izplačanih je bilo 305.773 EUR nepovratnih sredstev.
- Javni poziv **60SUB-KVLS17** Nepovratne finančne spodbude občinam za nakup novih komunalnih vozil na območjih občin s sprejetim Odlokom o načrtu za kakovost zraka z razpisanim zneskom 1 mio EUR za nakup novih komunalnih vozil, ki bodo zamenjala zastarela komunalna vozila z visokimi izpusti delcev PM<sub>10</sub> s sodobnimi komunalnimi vozili z nizkimi emisijami prašnih delcev, je bil objavljen v letu 2017. Javni poziv je bil zaključen 24. 5. 2019, ko je bil objavljen nov javni poziv. V letu 2019 je bila odobrena ena vloga v višini 94.720 EUR, za katero je bila podpisana tudi pogodba. Nepovratna sredstva so bila že izplačana.

- Javni poziv **65SUB-LSKI18** Nepovratne finančne spodbude občinam za naložbe v izgradnjo kolesarske infrastrukture z razpisanim zneskom 3,5 milijonov EUR nepovratnih sredstev je bil objavljen 28. 12. 2018. Upravičene osebe za kandidiranje in pridobitev nepovratne finančne spodbude po tem javnem pozivu so občine, ki so investitorke v naložbe kolesarske infrastrukture in imajo sprejeto Celotno prometno strategijo, za naložbe uvedbe sistema izposoje javnih koles, pa tudi sprejet Odlok o načrtu za kakovost zraka. Višina nepovratne finančne spodbude znaša do 80 % priznanih stroškov naložbe, v primeru, da so na kolesarski povezavi v sklopu naložbe izvedeni še vsaj trije ukrepi za povečanje udobnosti in privlačnosti povezave, znaša višina nepovratne finančne spodbude do 90 % priznanih stroškov naložbe. V primeru, da kolesarska povezava vključuje tudi ločeno izven nivojsko križanje kolesarskega prometa od motoriziranega oz. železniškega prometa, lahko znaša višina nepovratne finančne spodbude 100 % priznanih stroškov naložbe. Na ta javni poziv je do zaprtja javnega poziva, 22. 3. 2019, prispelo 5 vlog, od katerih so do 31. 12. 2019 dve občini prejeli odločbi o zavrnitvi, dve občini sta prejeli odločbo o dodelitvi pravice do nepovratne finančne spodbude v višini 847.059 EUR, izplačil še ni bilo.
- Javni poziv **61SUB-LSKI19** Nepovratne finančne spodbude občinam za naložbe v izgradnjo kolesarske infrastrukture z razpisanim zneskom 3,2 milijona EUR nepovratnih sredstev (preostala neporabljenega sredstva javnega poziva 65SUB-LSKI19 z dodatnim milijonom EUR) je bil objavljen 22. 3. 2019. Nov javni poziv je tako nadomestil zaključeni javni poziv **65SUB-LSKI18**. Predmet in namen javnega poziva ostajata enaka kot pri predhodnem pozivu, spremenili so se le določeni pogoji. Do 31. 12. 2019 je Eko sklad prejel na oba javna poziva 16 vlog, od katerih so štiri občine prejele odločbo o dodelitvi pravice do nepovratne finančne spodbude v višini 2.179.118 EUR, preostale vloge pa so še nepopolne.
- Javni poziv **68SUB-KV19** namenja občinam, ki imajo sprejet Odlok o načrtu za kakovost zraka 900.000 EUR nepovratnih sredstev. Namen javnega poziva je z nakupom novih komunalnih vozil zamenjati zastarela komunalna vozila z visokimi izpusti delcev PM10 s sodobnimi komunalnimi vozili z nizkimi emisijami delcev ter tako zmanjšati količino emitiranih delcev, posredni cilj pa je tudi s sodobnimi komunalnimi vozili znižati raven hrupa. Spodbuda znaša do 80 % vrednosti cene za posamezno vozilo, ki ne vključuje DDV, vendar ne več kot je določeno za posamezno kategorijo vozil z javnim pozivom. Od objave javnega poziva do 31. 12. 2019 so prispele 3 vloge, odobrena ni bila še nobena vloga.
- Javni poziv **70SUB-PP19** namenja občinam na območju celotne Republike Slovenije 10 milijonov EUR nepovratnih sredstev za nakup novih vozil za izvajanje javnega mestnega in medkrajevnega potniškega prometa ter za prevoz potnikov in njihove prtljage. Nepovratna finančna spodbuda bo lahko dodeljena za nakup novih vozil za cestni promet, ki bodo prvič po proizvodnji registrirana v Republiki Sloveniji, in sicer za nakup novega vozila na električni pogon, brez emisij CO<sub>2</sub> in/ali nakup novega vozila na vodik, brez emisij CO<sub>2</sub>. Višina nepovratne finančne spodbude znaša do 80 % vrednosti cene za posamezno vozilo, ki ne vključuje DDV, vendar ne več kot 300.000 EUR za novo vozilo na električni pogon, brez emisij CO<sub>2</sub> oziroma 500.000 EUR za posamezno novo na vodik, brez emisij CO<sub>2</sub>. V obravnavanem obdobju je Eko sklad prejel 7 vlog, od katerih je bilo odobrenih 6 v višini 3.971.520 EUR. Podpisanih pogodb je za 3.631.360 EUR nepovratnih sredstev. Izplačil še ni bilo.
- Javni poziv **78FS-PO19** Finančne spodbude za naložbe v ukrepe trajnostne mobilnosti v podjetjih je bil objavljen dne 27. 12. 2019 v Uradnem listu RS, št. 80/19. Upravičene osebe lahko na tem javnem pozivu pridobijo ugoden kredit in/ali nepovratna sredstva za naložbe v mobilnostne načrte, parkirišča za kolesa in kolesarnice, električna kolesa (e-kolesa) in kolesa, polnilnice za električna vozila, polnilnice za vozila na vodik, prikazovalnike bližnjih postajališč in odhodov z njih v realnem času ter regulatorje odhoda/prihoda za trajnostne načine prevoza. Višina sredstev za izplačilo nepovratnih sredstev znaša 4.000.000,00 EUR, višina razpisanih sredstev za kredite pa 5.000.000,00 EUR. V obravnavanem obdobju Eko sklad ni prejel nobene vloge. Prve odločbe na tem javnem pozivu bodo izdane v letu 2020.



### **1.3. Promocija in spodbujanje različnih oblik izobraževanja ter ozaveščanje javnosti**

Skladno s 144. členom Zakona o varstvu okolja Eko sklad tudi spodbujanje različnih oblik izobraževanja in ozaveščanja javnosti. Tovrstne aktivnosti so namreč ključnega pomena, da različne ciljne skupine spoznajo in razumejo problematiko na okoljevarstvenih področjih ter so pripravljene spremeniti svoje vedenje. Navedene aktivnosti so prispevale tudi k promociji Eko sklada, njegovi prepoznavnosti in uporabi storitev, ki jih ponuja. V ta namen je bilo v letu 2019 zagotovljeno:

- financiranje in vodenje brezplačnega neodvisnega energetskega svetovanja za občane v okviru mreže ENSVET ([www.ensvet.si](http://www.ensvet.si)), skladno s 352. členom EZ-1;
- sofinanciranje projektov nevladnih organizacij (NVO), ki delujejo v javnem interesu. V letu 2019 so bila izvedena izplačila za projekte, ki so bili izvedeni v letu 2018 in januarja 2019, nadalje je bil izveden izbor sofinanciranih projektov NVO, prispelih na Javni razpis NVO-SJI18 za sofinanciranje projektov nevladnih organizacij, ki delujejo na področju podnebnih sprememb, ter objavljen Javni razpis NVO19 za sofinanciranje podnebnih programov vsebinskih mrež nevladnih organizacij za področji varstva okolja in urejanja prostora. V okviru projektov in dogodkov NVO se je izvajala tudi promocija Eko sklada;
- promocija Eko sklada v okviru projektov in dogodkov NVO in drugih subjektov;
- oglaševanje storitev Eko sklada in redno komuniciranje z javnostjo; skladno s 351. členom EZ-1 financiranje izvajanja programa za informiranje, ozaveščanje in usposabljanje Centra za podpore/Borzen v skladu s sklenjeno pogodbo za financiranje načrtovanih aktivnosti.

Intenzivneje pa se je začelo razvijati tudi posebno področje, namenjeno zmanjševanju energetske revščine. Nekateri ukrepi so vključeni v javne pozive za občane in omogočajo 100% subvencijo socialno šibkim občanom pri prenovi doma. Projekt ZERO in projekt ZERO500, ki je sofinanciran s strani evropske kohezijske politike pa je povezan tudi z mrežo ENSVET.

#### **1.3.1. Program brezplačnega neodvisnega energetskega svetovanja – mreža ENSVET**

Mreža energetskih svetovalcev ENSVET ponuja občanom brezplačno, neodvisno in individualno energetske svetovanje, izvaja izobraževalne in ozaveščevalne aktivnosti promocije ukrepov učinkovite rabe energije in obnovljivih virov energije ter deluje na področju zmanjševanja energetske revščine občanov v lokalnem okolju. ENSVET sofinancira in koordinira Eko sklad, ki z zainteresiranimi lokalnimi skupnostmi na podlagi prvega in tretjega odstavka 352. člena Energetskega zakona EZ-1 organizira mrežo svetovalnih pisarn.

V 57 pisarnah mreže ENSVET, razpršenih po celi Sloveniji, deluje 56 posebej usposobljenih neodvisnih energetskih svetovalcev. Njihova glavna naloga je, da z brezplačnimi nasveti in razgovori pomagajo pri izboru, načrtovanju in uresničevanju naložbenih ukrepov za učinkovitejšo rabo energije v stanovanjskih stavbah ter uporabo obnovljivih virov energije.

V okviru mreže ENSVET je bilo do 31. 12. 2019 realiziranih 9.283 aktivnosti z vključenimi brezplačnimi energetskimi nasveti (nasveti s pisnim poročilom, e-nasveti, članki, RTV prispevki, predavanja, šole, ostalo).

Tabela 8: Struktura aktivnosti energetskih svetovalcev v okviru mreže ENSVET od 1. 1. 2019 do 31. 12. 2019

	Število	%
Nasvet s poročilom	7.960	86
Nasvet brez poročila	235	2,5
Objavljeni članki	121	1,3
Radijske oddaje	205	2,2
Televizijske oddaje	1	0
Predavanja občanom	92	1
Predavanja v šolah in vrtcih	27	0,3
Udeležbe energetskih svetovalcev na izobraževalnih seminarjih	101	1,1
Ogledi izvedenih naložb Eko sklada	285	3
ZERO	194	2
Nerazporejene aktivnosti, kjer so bili svetovalci prisotni na sestankih, dogodkih, kjer ni bilo svetovanja strankam	58	0,6
Strokovna pomoč Eko skladu	4	0
<b>SKUPAJ VSE</b>	<b>9.283</b>	<b>100</b>

V tabeli so navedene aktivnosti energetskih svetovalcev v letu 2019. Promociji mreže ENSVET in ozaveščanju preko medijev s strani svetovalcev je bilo namenjenih 3,5 % aktivnosti, 1,3 % pa ozaveščanju širših množic preko organiziranih predavanj za občane in nastopov v šolah. V predavanjih je vključena tudi udeležba in sodelovanje energetskih svetovalcev mreže ENSVET na sejmu DOM v Ljubljani, Jožefovem sejmu, hišnem sejmu Megadom, na spomladanskem sejmu v Komendi, na Štajerskem ter Primorskem sejmu, sejmu Agra v Gornji Radgoni, sejmu MOS v Celju, jesenskem sejmu v Komendi ter sejmu Ambienti in DOM+. Ocenjujemo, da se je 60 % vseh nasvetov, izvedenih v letu 2019, opravilo v svetovalnih pisarnah, kar 40% pa na zgoraj navedenih sejmih in ostalih dogodkih izven pisarn. Zaradi slabega zanimanja v preteklem letu se Eko sklad ni udeležil sejmov Narava in zdravje, Štajerski sejem, Gregorjev sejem in Medical.

Vključena so vsa lokalna predavanja, ki so jih svetovalci organizirali v sklopu skupne promocije občin in Eko sklada. Energetski svetovalci so se udeležili različnih izobraževanj, kot so: Izobraževanje o toplotnih črpalkah za monterje, Zaščita, vgradnja in uporaba lesa na prostem na Biotehniški fakulteti v Ljubljani, Redno dvodnevno strokovno izobraževanje v Dobrni, Energetska prenova kulturne dediščine, Večstanovanjske SNES, SNES v javnih stavbah, Izobraževanje v Kronotermu, Interno izobraževanje o javnih pozivih Eko sklada, Izobraževanje o javnih pozivih Eko sklada za izvajalce, Odprte hiše, Strokovno predavanje in ogled demonstracijske stavbe podjetja Knauf Insulation. Nadaljuje se sodelovanje z nacionalnim koordinatorskim Eko šole (vključuje šole in vrtce); energetski svetovalci so v šolah in vrtcih predavali o učinkoviti rabi in obnovljivih virih energije.

Prav tako je bil v letu 2019 izveden Teden energetskega svetovanja, ki je potekal od 22. - 29. 9. 2019 na šestnajstih lokacijah izbranih trgovskih centrov po Sloveniji (Merkur, Obi, Megadom in Mercator Tehnika <https://ensvet.ekosklad.si/tbes18/>). Oglaševanje je s pomočjo izbrane oglaševalske agencije potekalo v radijskih, TV, tiskanih in spletnih medijih od 23.9. do 29.9. V tiskanih medijih preko oglasov, na spletnih medijih pa preko PR člankov, bannerjev, advertorialov, ozadij, e-mailingov, page postov in ključnih besed. Na dveh lokalnih radijskih postajah so bila objavljena kratka vabila. Ocenjuje se, da je bilo v tem tednu opravljenih preko 500 brezplačnih nasvetov.

Nadaljevala se je promocija v lokalnem in nacionalnem okolju preko člankov, predavanj in radiotelevizijskih oddaj, ki jih koordinira Eko sklad, izvajajo pa energetski svetovalci (časnik Finance, Eko dežela, Štajerski tednik) in na spletnih straneh Moja Občina ter Ministrstva za delo, družino, socialne zadeve in enake možnosti.

Končana je bila izvedba nove celostne podobe, v sklopu katere se je nazadnje posodobila sejemska postavitvev.

V okviru obveznega nadzora subvencioniranih naložb so energetski svetovalci napoteni tudi na ogled izvedenih naložb, največkrat pred izplačilom nepovratne finančne spodbude. V obravnavanem obdobju je bilo izvedenih 245 ogledov naložb, večina jih je bila opravljenih v sklopu kontrolnega preverjanja naložb, poleg tega je bilo opravljenih 79 ogledov z namenom ugotavljanja dejanskega stanja še med postopkom obravnave vloge.

Po končanih sejmih je ekipa, ki koordinira mrežo ENSVET, skupaj z energetskimi svetovalci nadaljevala predstavitvene in povezovalne obiske ter ogled svetovalnih pisarn Eko sklada in mreže ENSVET v občinah Izola in Koper. Po opravljenih ogledih navedenih energetsko svetovalnih pisarn, razgovorih z energetskimi svetovalci, ki delujejo v njih, ter s predstavniki zadevne občine so bili pripravljene predlogi za izboljšanje podobe, kar bi posledično pomenilo tudi izboljšanje kvalitete in učinkovitosti nasvetov.

Za celotno delo mreže ENSVET je bilo v PFN 2019 predvideno 1.100 tisoč EUR in porabljenih 662 tisoč EUR, kar predstavlja 60 % za ta namen v letu 2019 razpoložljivih sredstev. V nadaljevanju sledi pregled načrtovanih in realiziranih stroškov ter aktivnosti mreže ENSVET v letu 2019.

*Tabela 9: Pregled realizacije in načrtovanih stroškov ter aktivnosti energetskih svetovalcev v okviru mreže ENSVET od 1. 1. 2019 do 31. 12. 2019*

	Realizacija (EUR)	Načrt (EUR)	Razlika načrti - realizacija (EUR)	% realizacije	Obrazložitev
Strošek dela svetovalcev po pogodbah o delu	535.000	800.000	265.000	67%	Zaradi težav pri vpeljavi novega spletnega portala je bilo izplačilo za delo v novembru in decembru izvedeno v letu 2020 v višini 180.000 EUR. Ker javno naročilo za nove svetovalce ni bilo izvedeno, tudi njihovo dodatno delo, ki bi nam pomagalo doseči zastavljene cilje ni bilo realizirano. Dodatno delo, ki ni bilo realizirano ocenjujemo v višini 85.000 EUR.

Promocijske in izobraževalne aktivnosti: stroški za Teden brezplačnega energetskega svetovanja, dograditev spletne strani oglaševanje vseh storitev Eko sklada, ponatis in ponaročilo promocijskih materialov, sejmi ENSVET, raziskava REUS 2019, redno izobraževanje za ENSVET	62.000	145.000	83.000	43%	Dograditev spletne strani ni bila potrebna, dobili smo popust pri izvedbi sejmov, naročili smo manj promocijskih materialov, saj je bilo še nekaj zalog iz leta 2018, nekatere materiale pa smo ukinili in jih spremenili le v elektronsko obliko, raziskava REUS ni bila izvedena, javno naročilo za medijski zakup v višini 43.000 EUR ni bilo izvedeno, aktivnosti na področju celovite energetske prenove v višini 30.000 EUR niso bile izvedene.
Javno naročilo za izobraževanje vsaj 20 novih energetskih svetovalcev	0	60.000	60.000		Javno naročilo ni bilo izvedeno
Strošek zaposlenih Eko sklada in materialni stroški zaposlenih, ki delajo na nalogah ENSVET	65.000	95.000	30.000	68%	Odstopanje je zaradi poročanja dela na ENSVET-u. Določene aktivnosti niso bile realizirane, tako je posledično tudi manj obračunanega dela.
	<b>662.000</b>	<b>1.100.000</b>	<b>438.000</b>	<b>60%</b>	

Glede na metodologijo izračuna prihrankov energije in zmanjšanja emisij CO<sub>2</sub> je 7.346 nasvetov, izvedenih v letu 2017, omogočilo, da je bilo v letu 2019 zaradi delovanja mreže ENSVET doseženih 23,2 GWh prihrankov energije in zmanjšanj emisij CO<sub>2</sub> za 6.025 ton letno.

Izvedla se je tudi prenova internega spletnega portala svetovalcem mreže ENSVET, ki vključuje prijavo na sejm, poročanje mesečnega dela, naročanje materialov mreže ter izmenjavo strokovnih vsebin na internem forumu. Posodobili smo tudi znotraj nove spletne strani Eko sklada razdelek »energetske svetovanje« ter vpeljali spletno naročanje na svetovanja.

### 1.3.2. Sofinanciranje projektov NVO na podlagi javnega razpisa

V okviru javnega razpisa NVO17 za sofinanciranje projektov nevladnih organizacij na področju varstva okolja in podnebnih sprememb, objavljenega decembra 2017, so bila v mesecu februarju in marcu 2019 pregledana zaključna poročila vseh desetih sofinanciranih projektov. V mesecu marcu in maju je bilo izbranim nevladnim organizacijam izplačano zaključno izplačilo in sicer okvirno 10 % vrednosti pogodbe iz sredstev Eko sklada (52.168,60 EUR), preostali del sredstev, okvirno 20 % vrednosti pogodbe pa iz sredstev Sklada za podnebne spremembe (107.472,60 EUR).

Vsebina in rezultati projektov so dostopni na njihovih spletnih straneh;

- Alpe Adria Green, Mednarodno društvo za varstvo okolja in narave: E-POL – Razvoj in izdelava pilotnih polnilnic za polnjenje električnih vozil kot učnih pripomočkov za dijake tehničnih poklicnih šol: <https://info630882.wixsite.com/alpeadriagreen>;
- Društvo DOVES – FEE Slovenia, Društvo za okoljsko vzgojo Evrope v Sloveniji: Vključitev novega tematskega sklopa podnebne spremembe v program Ekošola za ozaveščanje, informiranje in izobraževanje o podnebnih spremembah: <https://eko-portal.si/home>;
- Focus, društvo za sonaraven razvoj: Mednarodna poletna šola politične ekologije 2018: <http://focus.si/projekti/mednarodna-poletna-sola-politice-ekologije-2018/>;

- Herpetološko društvo – Societas herpetologica Slovenica: Pomen ohranjenih mejic in mokrišč za prilagajanje podnebnim spremembam in ohranjanje biodiverzitete: <http://mej-mo-jih.weebly.com/>;
- Inštitut za trajnostni razvoj: Kompostiranje je več kot recikliranje – Spodbujanje lastnega kompostiranja od šolskih in hišnih vrtov do malih skupnostnih projektov: <http://www.itr.si/kaj-delamo/projekti/kompost-gre-v-solo-ekosklad/>;
- Kulturno društvo Prostorož: Trajnostna prenova stanovanjske stavbne dediščine – priprava izvedbenega načrta prenove idrijske rudarske hiše: <http://prostoroz.org/portfolio/items/pirh/>;
- Pravno-informacijski center nevladnih organizacij: Zagovorniki okolja: <http://zagovorniki-okolja.si/>;
- Planinska zveza Slovenije: Izboljšanje energetske učinkovitosti planinskih objektov: <http://eko-objekti.pzs.si/>;
- Sobivanje – društvo za trajnostni razvoj: Trajnostna pot – z gibanjem in druženjem do čistejšega zraka: <http://www.drustvo-sobivanje.si/trajnostna-pot-moja-izbira/>;
- Umanotera, Slovenska fundacija za trajnostni razvoj: Dovolj za vse – Skupnostno upravljanje z življenjskimi viri: <http://dovoljazavse.si/>.

Tudi v letu 2018 je Eko sklad decembra objavil nov javni razpis NVO-SJI18 za sofinanciranje projektov nevladnih organizacij, ki delujejo na področju podnebnih sprememb. Višina sredstev za razpisano vsebino po predmetnem javnem razpisu je skupaj 550.000 EUR iz sredstev Sklada za podnebne spremembe. Izbrani projekti bodo izvedeni v obdobju 2019 – 2021. Odpiranje prejetih vlog je potekalo marca 2019. Na razpis je prispelo skupno 25 vlog, od katerih jih je bilo 23 uvrščenih v ocenjevanje. Izbranih je bilo 6 projektov, za sofinanciranje v skupni vrednosti 550.000 EUR, in sicer (projekti so razvrščeni glede na število prejetih točk):

- Kulturno društvo Prostorož: Zelena streha kot orodje za izboljšanje kakovosti bivanja v urbanih središčih,
- Pravno-informacijski center nevladnih organizacij: Zagovorniki okolja – za podnebje,
- Alpe Adria Green, Mednarodno društvo za varstvo okolja in narave: Dimenzioniranje e-pogonov za poklicne šole-invalidski vozički,
- Mariborska kolesarska mreža: Spremembe potovalnih navad kot del rešitve v boju proti podnebnim spremembam in onesnaženju zraka,
- Društvo DOVES – FEE Slovenia, Društvo za okoljsko vzgojo Evrope v Sloveniji: Ozaveščanje, izobraževanje in uvajanje merjenja odtisa CO<sub>2</sub> v ekošole kot prispevek k blaženju in prilagajanju podnebnim spremembam,
- Slovensko združenje za trajnostno gradnjo – Green building council Slovenia: Izobraževanje izvajalcev za kakovostnejšo izvedbo energijskih ovojev stavb, zmanjšanje reklamacij in izboljšanje učinka prihranka energije za ogrevanje, zmanjšanja onesnaževanja ter učinkovitejša poraba subvencij.

V mesecu juniju je bilo izbranim nevladnim organizacijam izplačano predplačilo v višini 30 % odobrenega zneska, v skupni vrednosti 153.776,20 EUR.

Eko sklad je 27. 12. 2019 objavil nov javni razpis NVO19 za sofinanciranje podnebnih programov vsebinskih mrež nevladnih organizacij za področji varstva okolja in urejanja prostora. Višina sredstev za razpisano vsebino po predmetnem javnem razpisu je skupaj 800.000 EUR iz sredstev Sklada za podnebne spremembe in je predvidena za štiriletno delovanje dveh vsebinskih mrež. Rok za prejem vlog je 28. 2. 2020.

### **1.3.3. Podpora različnih komunikacijskih aktivnosti (projektov in dogodkov) NVO in drugih subjektov**

Eko sklad v letu 2019 ni sofinanciral komunikacijskih in izobraževalnih aktivnosti preko vabila k oddaji ponudb za promocijo Eko sklada v okviru komunikacijskih in izobraževalnih aktivnosti. V mesecu maju 2019 je bil še v okviru povabila k oddaji ponudb za promocijo Eko sklada v okviru komunikacijskih in izobraževalnih aktivnosti v letu 2018 izveden projekt »Spreminjam svet – od besed k ekodejanjem« izvajalca Informa echo d.o.o.

Z namenom promocije Eko sklada so bile sklenjene partnerske pogodbe za naslednje projekte:

- 21. Dnevi energetikov 2019 (Finance),
- Okoljsko srečanje 2019 (Finance),
- Odprte hiše Slovenije 2019 (AFRONT),
- SKORAJ NIČ-ENERGIJSKE JAVNE STAVBE V SLOVENIJI: stanje, reference, vizija, problematika (Fakulteta za arhitekturo),
- REUS 2019 (Informa Echo),
- Vodni dnevi 2019 (Slovensko društvo za zaščito voda).

Informacije o Eko skladu in mreži ENSVET so bile tako predstavljene na različnih državnih, regionalnih ali lokalnih posvetih in več izvedenih delavnicah na terenu, namenjenih različnim ciljnim javnostim.

### **1.3.4. Oglaševanje storitev Eko sklada in redno komuniciranje z javnostmi**

Komunikacijske aktivnosti različnih subjektov je Eko sklad podpiral tudi z obveščanjem javnosti preko komunikacijskih kanalov Eko sklada (Facebook, Instagram, linkedIn, spletna stran). S predstavitvijo Eko sklada in mreže ENSVET so bili uslužbenci Eko sklada prisotni tudi na številnih dogodkih.

V maju 2019 sta se zaključili prvi dve fazi aktivnosti izdelave nove spletne strani Eko sklada. V okviru tega sta bili vzpostavljeni tudi aplikaciji zavezanci ter ENSVET. Prenovljena stran je uporabnikom nekoliko bolj prijazna, pregledna in omogoča lažjo navigacijo ter hitrejši dostop uporabnikov do zelenih spodbud in pa elektronsko izpolnitev vloge, so pa potrebne še nadaljnje izboljšave in nadgradnje.

Za izvajalce naložb, ki so sofinancirane s strani Eko sklada, smo v juniju organizirali dve, v septembru pa še eno dodatno izobraževanje, na katerih je bil predstavljen pregled vseh odprtih javnih pozivov za občane, razlaga novosti, ki jih prinaša javni poziv 74SUB ter z namenom zagotavljanja čim večjega števila popolnih vlog, tudi navodila za izpolnjevanje vloge 74SUB.

### **1.3.5. Ukrepi za zmanjševanje energetske revščine**

Na področju zmanjševanja energetske revščine Eko sklad izvaja ukrepe, ki so namenjeni socialno šibkim občanom. Že od leta 2010 so v okviru energetske prenove večstanovanjskih stavb, prejemniki denarne socialne pomoči ali varstvenega dodatka upravičeni do 100 % subvencije za njihov delež investicije v okviru celotne investicije bloka. Gre za investicije v toplotno izolacijo fasade, toplotno izolacijo strehe ali stropa proti neogrevanemu prostoru, optimizacijo sistema ogrevanja in zamenjavo starih kurilnih naprav v skupnih kotlovnica.

Poleg omenjenih pozivov Eko sklad že od leta 2014 izvaja projekt ZERO (Zmanjševanje Energetske Revščine Občanov), ki je namenjen občanom, ki so prejemniki redne ali izredne denarne pomoči in/ali varstvenega dodatka. Projekt ZERO pod okriljem Eko sklada izvajajo energetske svetovalci v okviru javne mreže ENSVET, ki obiščejo občane na njihovih domovih.

V letu 2019 so se pričele aktivnosti na projektu ZERO500, ki je sofinanciran in evropske kohezijske politike in bo s 100 % subvencijami za energetske obnove doma prispeval k zmanjšanju energetske revščine v predvidoma 500 gospodinjstvih z nizkimi prihodki.

#### **1.3.5.1. Projekt ZERO (zmanjševanje energetske revščine občanov)**

V projektu ZERO občanom, ki se prijavijo za brezplačen obisk na domu, energetske svetovalci predajo paket materialov in naprav za zmanjševanje porabe energije in vode ter jim pripravijo poročilo z nasveti o racionalni rabi energije in vode.

V okviru projekta ZERO je bilo že v letu 2017 vzpostavljeno aktivno sodelovanje s Centri za socialno delo (CSD) in konec leta 2017 izdelan promocijski material, ki se je v letu 2019 delno prenovil in ažuriral ter se še naprej distribuira preko različnih deležnikov v dejavnosti zmanjševanja energetske revščine občanov, kot so Slovenska filantropija, Karitas, RK Slovenije, Stanovanjski sklad RS, Javni stanovanjski sklad MOL, ZDUS, nekateri upravniki in društvo Odnos. Za promocijo ukrepov zmanjševanja energetske revščine je bil v prvi polovici leta 2019 opravljen posvet za vse direktorje in pomočnike direktorjev vseh CSD v državi (skupna pobuda Eko sklada in Direktorata za socialne zadeve iz Ministrstva za družino, delo in socialne zadev ter enake možnosti), nadalje so bili posveti na pobudo Slovenske filantropije v Črnomlju in v Metliki, ponovno v Podjetniškem inkubatorju v Kočevju ter v društvu Odnos. Okrepljeno sodelovanje z vsemi CSD-ji je prineslo pozitiven odziv, tako da so se v drugi polovici leta posveti nadaljevali za strokovne delavce posameznih CSD, z nekaterimi CSD-ji pa so že dogovorjeni v letošnjem letu. Vse opravljene aktivnosti, še posebej posveti, so vplivale na precejšen porast števila prijav občanov za obisk energetskega svetovalca na domu v drugi polovici leta 2019. Še pomembnejša kot samo število prijav pa je ugotovitev, da so se v promocijo ZERO projekta po posvetih vključili tudi tisti CSD-ji, ki se doslej niso oziroma so se minimalno. Podatki so razvidni iz spodnje tabele. Do konca leta 2019 je bilo oddanih v delo 220 prijavnice od 238 prejetih, 18 preostalih prijavnice je bilo oddanih v delo v januarju 2020; praviloma bodo obiski za vseh teh 18 v januarju oddanih prijavnice tudi izvršeni v januarju 2020. Od 195 izvršenih obiskov je bilo 190 obiskov opravljenih za prijavnice, prejete v letu 2019, ter 5 obiskov za prijavnice, prejete še v letu 2018.

*Tabela 10: Podatki o številu prijavnice in obiskih občanov v okviru projekta ZERO*

leto	število prejetih prijavnice	število izvršenih obiskov	število odstopov
od 1. 1. do 31. 12. 2017	144	104	24
od 1. 1. do 31. 12. 2018	243	224	12
od 1. 1. do 31. 12. 2019	238	195	11

#### **1.3.5.2. Program ZERO500 (evropska kohezijska politika)**

Na področju zmanjševanja energetske revščine ima Ministrstvo za infrastrukturo (MZI) v okviru Operativnega programa evropske kohezijske politike za obdobje 2014-2020 zagotovljenih 5 mio EUR. Postopek izbora operacije je neposredna potrditev operacije, kjer je MZI izbral Eko sklad kot upravičenca,

ki bo izvajal program. Na programu, sofinanciranem s sredstvi evropske kohezijske politike, je bila na dan 1. 8. 2019 realizirana 1 zaposlitev z namenom priprave programa »Subvencioniranje ukrepov učinkovite rabe energije v 500 gospodinjstvih z nizkimi prihodki za reševanje energetske revščine« (program ZERO500). V letu 2019 je tako potekala priprava investicijskega programa ter celotne pripadajoče dokumentacije za pridobitev Odločitve o podpori, ki jo izda Služba Vlade RS za razvoj in evropsko kohezijsko politiko (SVRK). Vloga je bila na MZI posredovana januarja 2020, predvideva se, da bo MZI posredoval vlogo za pridobitev Odločitve o podpori na SVRK v prvem trimesečju leta 2020.

Investicijski program predstavlja javno investicijo, namenjeno gospodinjstvom z nizkimi dohodki, ki se soočajo z energetske revščino. Eko sklad bo na podlagi javnega poziva dodelil upravičenim vlagateljem subvencijo za izvedbo investicije v ukrepe učinkovite rabe energije (okvirna višina nepovratne finančne spodbude na posamezno gospodinjstvo bo 10.000,00 EUR z DDV).

#### **1.4. Poročilo o ekoloških rezervacijah po Zakonu o porabi sredstev dolgoročnih rezervacij za ekološko sanacijo**

Eko sklad je imel na dan 31. 12. 2019 odprte terjatve iz naslova ekoloških dolgoročnih rezervacij le do družbe KIK d.d., Kamnik - v stečaju v višini 931.436 EUR. Podjetje Primorje d.d. - v stečaju je poplačalo svoje obveznosti v znesku 2.286.989 EUR s pripadajočimi 459.538 EUR zamudnimi obrestmi. Ko bo sprejeta odločitev o sanaciji degradiranega območja kamnoloma, bo tudi odločeno ali se bo znesek lahko vpisal v sklad namenskega premoženja.

#### **1.5. Rudarski sklad**

Zakon o rudarstvu (ZRud-1) in Uredba o rudarski koncesnini in sredstvih za sanacijo sta Eko sklad zadolžila za zbiranje, upravljanje in namensko porabo sredstev za sanacijo rudarskih pridobivalnih prostorov, ki jih na podlagi koncesijskih pogodb zagotavljajo uporabniki rudarskih pridobivalnih prostorov.

V letu 2019 je bilo v zvezi z odmero plačila rudarske sanacine, na podračun Eko sklada vplačanih 1.097.785 EUR sredstev. V ta znesek vplačil je vključen tudi znesek 119.999 EUR, ki je bil Eko skladu prenakazana kot prihodek za upravljanje z rezerviranimi sredstvi za sanacijo.

#### **1.6. Izvajanje kadrovske politike**

Poleg nalog, ki jih Eko skladu določa Zakon o varstvu okolja ZVO-1, predstavlja dodaten obseg dela na Eko skladu izvajanje nalog na podlagi pooblastila ministra, pristojnega za okolje, v okviru vsakokrat veljavnega programa porabe sredstev Sklada za podnebne spremembe. Poleg tega so pristojnosti Eko sklada določene na podlagi Energetskega zakona EZ-1 in Uredbe o zagotavljanju prihrankov energije, kot so zbiranje prispevkov na rabo energije za povečanje energetske učinkovitosti in finančnih sredstev zavezancev za doseganje prihrankov energije pri končnih odjemalcih, ki teh prihrankov ne dosegajo v okviru izvajanja lastnih ukrepov, ter zagotavljanje brezplačnega energetskega svetovanja za občane v okviru mreže ENSVET.

Eko sklad je v Poslovnem in finančnem načrtu za leto 2019, sprejetem 9.4.2019 predlagal 12 novih zaposlitev za določen čas. V finančnem načrtu so bila predvidena dodatna sredstva za 6 svetnikov, 3 svetovalce direktorja in 3 svetovalce za 9 mesecev. Zbirni kadrovski načrt (ZKN) je odobril povečanje števila zaposlenih za 8 (od tega 4 dovoljene zaposlitve za določen čas od 1.6.2019 do 31.5.2020), kar je bilo potrjeno s sklepom Vlade RS dne 16.5.2019.



Tabela 11: Realizacija novih zaposlitev za nedoločen in določen čas v letu 2019

Projekt	Predvidene zaposlitve 2019	Realizacija novih zaposlitev (NDČ in DČ) v letu 2019	Vir sredstev
Program porabe sredstev Sklada za podnebne spremembe	6	6 (2 NDČ +4 DČ)	SPS
Zmanjševanje energetske revščine (ZERO 500)	1	1	MZI- kohezijska sredstva
Life IP Care for Climate (LIFE C4C)	1	1	EU, SPS, lastna sredstva
Pogodba z MZI - spodbude za tovorna vozila in pnevmatike	4	0	Državni proračun, MZI
Zmanjševanje zaostankov obdelave vlog in izvajanje javnega poziva za pnevmatike	0	3 (2 DČ+ 1 NDČ-INV)	EZ-1
<b>SKUPAJ</b>	12	11	

Predvideni projekti v 2019 so se izvajali z zamikom: ZERO 500 od avgusta 2019 naprej, LIFE C4C zaradi usklajevanja z MOP šele konec leta 2019, pogodba z MZI za tovorna vozila in pnevmatike ni bila sklenjena. Z novimi zaposlitvami so bili okrepljeni predvsem Glavna pisarna in Sektor za nepovratna sredstva:

- 3 samostojni strokovni sodelavci so bili zaposleni v mesecih marec, maj in julij;
- 1 administrator V je bil zaposlen v mesecu novembru;
- 4 svetovalci Eko sklada so bili zaposleni v mesecih april, maj, november in december;
- 1 višji svetovalec je bil zaposlen v mesecu aprilu;
- 1 svetovalec direktorja Eko sklada je bil zaposlen v mesecu avgustu (ZERO 500);
- na projekt LIFE C4C je bil v mesecu decembru razporejen 1 podsekretar, ki je bil že zaposlen na Eko skladu.

Konec leta 2019 je bilo na Eko skladu zaposlenih 52 uslužbencev na delovnih mestih, ki se štejejo v zbirni kadrovski načrt Ministrstva za okolje in prostor, od tega so 4 zaposlitve skladno s sprejetim kadrovskim načrtom do 31. 5. 2020, dodatno sta dva uslužbenca zaposlena na projektih ZERO500 in LIFE C4C, prav tako je dodatno ena uslužbenka zaposlena za nedoločen čas in se ne šteje v kvoto kadrovskega načrta iz razloga popolnitve do polnega časa zaposlenih, ki delajo krajši delovni čas na podlagi predpisov o pokojninskem in invalidskem zavarovanju - 4. odstavek 4. člena Uredbe o načinu priprave kadrovskih načrtov posrednih uporabnikov proračuna in metodologiji spremljanja njihovega izvajanja za leti 2018 in 2019 (Uradni list RS, št. 3/18 in 7/19).

V letu 2019 je bilo na Eko skladu 51,1 povprečno zaposlenih delavcev.

V letu 2020 se skladno s Poslovnim in finančnim načrtom Eko sklada, Slovenskega okoljskega javnega sklada, za leto 2020, planirata dve dodatni zaposlitvi na projektih ZERO500 in LIFE C4C, ki se ne všteta v zbirni kadrovski načrt, saj se navedeni projektni zaposlitvi financirata iz virov, ki niso integralni, skladno z drugo točko četrtega odstavka 2. člena zgoraj navedene uredbe se le oceni število projektnih zaposlitev.

Tabela 12: Število zaposlenih po virih financiranja

Vir financiranja	Realizirano število	Realizirano število	Predvideno število

	zaposlenih na dan 31. 12. 2018	zaposlenih na dan 31. 12. 2019	zaposlenih na dan 31. 12. 2020
<b>1. Državni proračun</b>	9	15	14
<b>2. Proračun občin</b>	-	-	-
<b>3. ZZZS in ZPIZ</b>	-	-	-
<b>4. Sredstva EU, vključno s sredstvi sofinanciranja iz državnega proračuna</b>	-	2	4
<b>5. Sredstva od prodaje blaga in storitev na trgu</b>	-	-	-
<b>6. Druga javna sredstva za opravljanje javne službe (npr. takse, pristojbine, koncesnine, RTV-prispevek)</b>	22	25	22
<b>7. Nejavna sredstva za opravljanje javne službe</b>	13	13	13
<b>8. Sredstva za financiranje javnih del</b>	-	-	-
<b>9. Namenska sredstva, iz katerih se v celoti zagotavlja financiranje stroškov dela zaposlenih</b>	-	-	-
<b>Skupno število vseh zaposlenih</b>	<b>44</b>	<b>55</b>	<b>53</b>

V letu 2019 je bilo prvič predvideno nadurno delo, kot eden od možnih ukrepov za zmanjševanje zaostankov v Sektorju za nepovratna sredstva. Eko sklad je v aprilu 2019 izvedel dve delovni soboti, vendar se je izkazalo, da nadurno delo ne more biti trajen način reševanja zaostankov.

Večina uslužbencev Eko sklada se je udeleževala različnih dogodkov z izobraževalnimi vsebinami, ki so neposredno povezane z njihovim delovnim področjem, pa tudi dogodkov drugih vsebin, in sicer glede na potrebe po dodatnem strokovnem izobraževanju, izpopolnjevanju in usposabljanju, ki je v interesu Eko sklada. Uslužbenci Eko sklada so se udeležili 93 različnih izobraževanj, za katera je bilo porabljenih 14.744 EUR, udeleževali pa so se tudi brezplačnih izobraževanj in dogodkov v okviru s strani Eko sklada sofinanciranih promocijskih projektov.

Zakonodaja zavezuje Eko sklad, da planira in nameni sredstva za varstvo zaposlenih pri delu, saj zdrave navade zaposlenih vplivajo na boljše zdravje in s tem boljše delo; manjše število napak in manj bolniških odsotnosti. V letu 2019 so se na Eko skladu za promocijo zdravja izvajale naslednje dejavnosti:

- »klepetalnice« zaposlenih z direktorico na temo medsebojnega sodelovanja,
- team-building v Krajinskem parku Kolpa s predstavitvijo parka, domačih obrti in vožnje z električnimi kolesi, kot predstavitev trajnostne mobilnosti, in predavanjem na temo Odnosi, komunikacija in sodelovanje na delovnem mestu,
- team-building s pohodom in predavanje na temo Vplivi čustev na zdravje,
- nakup dvižne mize,
- gibljiv delovni čas s prihodom na delo med 6.00 in 9.00 urno, kar omogoča, da je za prihod na delovno mesto krajši čas (ker se z zgodnjim prihodom izognejo zastoje na cestah). S tem prispevamo k manjšim zastojem na cestah, predvsem pa k boljšemu izkoristku časa zaposlenih, ki tako lažje izpolnjujemo družinske obveznosti. Tako je Eko sklad družini prijazno podjetje.
- ekološka pogostitev s predavanjem o zdravi prehrani.

V naslednjem letu se bo na Eko skladu ustanovila delovna skupina za promocijo zdravja pri delu, ki bo pripravila program promocije zdravja pri delu za zaposlene Eko sklada in izvedla anketo o zadovoljstvu letošnjega programa in o predlogih za prihodnje leto.

## **1.7. Načrt dejavnosti za podporo poslovanju**

V letu 2019 je bil načrtovan nakup oziroma javno naročilo izdelave novega informacijskega sistema Eko sklada, ki je potreben za nemoteno izvajanje poslovnih procesov in delovanje Eko sklada v ocenjeni vrednosti 490 tisoč EUR. Tako velika javna naročila so zelo kompleksna, zato je bilo predvideno, da bosta v pripravo javnega naročila in nadzor nad implementacijo vključena še dva zunanja izvajalca (oba skupaj 40 tisoč EUR).

Tekom leta 2019 je bil na Eko skladu na novo zaposlen programer, na podlagi česar je bilo odločeno o interni izdelavi aplikacije. Eko sklad ima dobre izkušnje z lastnim razvojem trenutno delujočega informacijskega sistema, saj je na ta način zagotovljena fleksibilnost in hitro prilagajanje sistema novim zahtevam.

Za leto 2019 so bili poleg tega v okviru računalniških storitev predvideni še stroški v višini 100 tisoč EUR za izdelavo aplikacij, ki se izvajajo v letu 2020 ali pa ne bodo izvedene; to so aplikacija za vodenje Rudarskega sklada ter vzpostavitev SISBIZ - poročanje o kreditih (izvajata se v letu 2020), vzpostavitev aplikacije za vodenje poziva nakup novih okolju prijaznih tovornih vozil, ki bi se izvajal za MZI (ni bil dosežen dogovor), ter vzpostavitev evidence za kohezijski projekt ZERO500 (eventualno bo izvedba v 2020).

V letu 2019 se je izvedel nakup strojne in programske računalniške opreme za podporo poslovnim procesom Eko sklada za nove zaposlitve, tiskalnik in optični čitalec ter nabava omrežnega stikala ter UPS sistema za nemoteno delovanje strežnikov v skupni vrednosti 34 tisoč EUR.

## **1.8. Delo Nadzornega sveta Eko sklada v letu 2019**

Nadzorni svet Eko sklada je imel v letu 2019 skupaj 17 sej, od tega 10 rednih in 7 dopisnih sej. Na svojih sejah je nadzorni svet med drugim obravnaval:

- 5 sprememb in dopolnitev Pravilnika o notranji organizaciji in sistemizaciji delovnih mest Eko sklada ter sprejem novega Pravilnika o notranji organizaciji in sistemizaciji delovnih mest Eko sklada,
- vloge, prejete na natečaju za direktorja in opravil razgovore ter podal predlog za imenovanje direktorja,
- predlog pogodbe o zaposlitvi direktorice,
- predlog Poslovnega in finančnega načrta Eko sklada za leto 2019,
- predlog dopolnitve Poslovnika nadzornega sveta,
- predlog Splošnih pogojev poslovanja Eko sklada, Slovenskega okoljskega javnega sklada,
- pred objavo v Uradnem listu RS predloge novih javnih pozivov za dodeljevanje nepovratnih finančnih spodbud (občanom za električna vozila, pravnim osebam za električna vozila, občanom za nove naložbe obnovljivih virov energije in večje energijske učinkovitosti stanovanjskih stavb, občanom za skoraj nič energijske stavbe, za nove naložbe v gradnjo skoraj nič energijskih stavb splošnega družbenega pomena, za naprave za samooskrbo z električno energijo, podjetjem za izvedbo energetskega pregleda ali za uvedbo sistema upravljanja z energijo, za nove naložbe v učinkovito rabo energije in obnovljive vire energije, občinam za naložbe v izgradnjo kolesarske infrastrukture, za nove skupne naložbe večje energijske učinkovitosti starejših stavb s tremi ali več posameznimi deli stavbe, občinam za nakup novih vozil za prevoz potnikov, občinam za nakup novih komunalnih vozil na območjih občin s sprejetim Odlokom o načrtu za kakovost zraka, socialno šibkim občanom za zamenjavo starih kurilnih naprav na trda goriva z

novimi kurilnimi napravami na lesno biomaso v stanovanjskih stavbah, za pnevmatike višjega energijskega razreda pri tovornih vozilih in avtobusih, za naložbe v ukrepe trajnostne mobilnosti v podjetjih) in predloge sprememb že obstoječih javnih pozivov,

- pred objavo v Uradnem listu RS predloge novih javnih pozivov za kreditiranje okoljskih naložb in predloge sprememb že obstoječih javnih pozivov,
- pred objavo v Uradnem listu RS predlog javnega razpisa za sofinanciranje programov vsebinskih mrež nevladnih organizacij za področji varstva okolja in urejanje prostorov,
- seznanitev z odgovorom Komisije za preprečevanje korupcije v zvezi s prejeto prijavo,
- seznanitev z najemno pogodbo,
- pojasnitev v zvezi s sklepanjem najemne pogodbe in pogodbe o podnajemu za poslovne prostore, skladišča in parkirišča Eko sklada,
- seznanitev z vsemi sklenjenimi pogodbami in naročilnicami v letu 2019,
- seznanitev s sodnimi postopki, ki so v teku,
- podatke o dodeljenih kreditih Eko sklada podjetjem in občinam po namenih, v obdobju 2005-2019, v EUR,
- pregled aktivnosti za izterjavo dolžnika Zbirnik d.o.o. – v stečaju,
- problematiko na področju dejavnosti kreditiranja,
- oceno redne delovne uspešnosti direktorja Eko sklada za leto 2018,
- seznanitev s trimesječnimi finančnimi poročili Eko sklada,
- Letno poročilo o dejavnosti in poslovanju Eko sklada v letu 2018, imenovanje revizijske družbe za izvedbo storitev Revidiranje računovodskih izkazov in namenskega premoženja sklada za poslovna leta 2019 – 2021,
- predlog Letnega načrta notranjega revidiranja za leto 2019 v Eko skladu, j.s.,
- predlog Poslovnega in finančnega načrta Eko sklada za leto 2020,
- predlog dopolnitve Tarifnega pravilnika.

## **2. FINANČNO POSLOVANJE EKO SKLADA V LETU 2019**

Eko sklad je posredni proračunski uporabnik in je registriran kot javni sklad. Vodenje poslovnih knjig ter izdelava letnih poročil se pripravlja na podlagi Zakona o računovodstvu. Eko sklad je »drugi« proračunski uporabnik, zato prihodke in odhodke spremlja tudi po načelu denarnega toka.

Računovodski izkazi so sestavljeni na podlagi Pravilnika o sestavljanju letnih poročil za proračun, proračunske uporabnike in druge osebe javnega prava. Pri vodenju poslovnih knjig so upoštevani še Pravilnik o enotnem kontnem načrtu za proračun, proračunske uporabnike in druge osebe javnega prava, Pravilnik o razčlenjevanju in merjenju prihodkov in odhodkov pravnih oseb javnega prava in Pravilnik o načinu in stopnjah odpisa neopredmetenih sredstev in opredmetenih osnovnih sredstev.

## 2.1. Izjava o odgovornosti

Poslovodstvo Eko sklada, Slovenskega okoljskega javnega sklada je odgovorno za pripravo letnega poročila in računovodskih izkazov na način, ki daje resnično in pošteno sliko premoženjskega stanja ter izidov poslovanja sklada, v skladu z Zakonom o računovodstvu (ZR), Zakonom o javnih skladih (ZJS-1) in ostalo slovensko zakonodajo.

Poslovodstvo sklada potrjuje poslovno poročilo in računovodske izkaze s pojasnili za leto, končano 31.12.2019, in izjavlja:

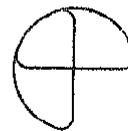

- da so računovodski izkazi pripravljene ob predpostavki, da bo Eko sklad, Slovenski okoljski javni sklad nadaljeval poslovanje tudi v prihodnje,
- da dosledno uporablja izbrane računovodske usmeritve in razkriva morebitne spremembe v računovodskih usmeritvah,
- da so računovodske ocene pripravljene pošteno in premišljeno ter v skladu z načeli previdnosti in dobrega gospodarja.

Poslovodstvo Eko sklada, Slovenskega okoljskega javnega sklada, je odgovorno za izvajanje ukrepov, s katerimi se zagotavljajo ohranjanje vrednosti premoženja sklada, ter za preprečevanje in odkrivanje prevar in drugih nepravilnosti.

Ljubljana, 15.9.2020

Direktorica:

mag. Mojca Ventrámin



EKO SKLAD  
SLOVENSKEGA OKOLJSKEGA  
JAVNEGA SKLADA

5

## 2.2. Računovodski izkazi za leto 2019

Tabela 13: Bilanca stanja na dan 31. 12. 2019

D. BILANCA STANJA NA DAN 12.2019

v EUR

	Pojasnilo št.	Stanje na dan 31.12.2019	Stanje na dan 31.12.2018	Finančni načrt 2019	Indeks RE 12.2019 / RE 12.2018	Indeks RE 12.2019 / Fin načrt 2019	
<b>A.</b>	<b>DOLGOROČNA SREDSTVA IN SRED.V UPRAVLJANJU</b>	<b>2.3.1.1.</b>	<b>122.931.317</b>	<b>114.800.952</b>	<b>139.810.000</b>	<b>107,1</b>	<b>87,9</b>
00	Neopredmetena dolgoročna sredstva	87.263	87.263	300.000	100,0	29,1	
01	Popravek vrednosti neopredmetenih sredstev	81.063	77.454	80.000	104,7	101,3	
02	Nepremičnine	0	0	0	0,0	0,0	
03	Popravek vrednosti nepremičnin	0	0	0	0,0	0,0	
04	Oprema in druga opredmetena osnovna sred.	562.509	510.880	510.000	110,1	110,3	
05	Popravek vrednosti opreme	449.748	423.433	420.000	106,2	107,1	
06	Dolgoročne finančne naložbe	0	0	0	0,0	0	
07	Dolgoročna dana posojila	122.812.356	114.703.696	139.500.000	107,1	88,0	
08	Dolgoročne terjatve iz poslovanja	0	0	0	0,0	0,0	
09	Terjatve za sredstva dana v upravljanje	0	0	0	0,0	0,0	
<b>B.</b>	<b>KRATKOROČNA SREDSTVA IN AČR</b>	<b>2.3.1.2.</b>	<b>218.665.551</b>	<b>223.179.592</b>	<b>178.008.000</b>	<b>98,0</b>	<b>122,8</b>
10	Denarna sredstva v blagajni	0	0	0	0,0	0	
11	Dobroimetja pri bankah	1.208.261	2.766.580	2.900.000	43,7	41,7	
12	Kratkoročne terjatve do kupcev	0	0	0	0,0	0,0	
13	Dani predujmi in varščine	0	0	0	0,0	0,0	
14	Kratkoročne terjatve do uporabnikov EKN	2.192.810	1.894.470	1.500.000	115,7	112,2	
15	Kratkoročne finančne naložbe	158.165.296	168.574.426	141.008.000	93,8	75,6	
16	Kratkoročne terjatve iz financiranja	831.130	1.042.802	1.100.000	79,7	187,1	
17	Druge kratkoročne terjatve	13.100.442	9.187.324	7.000.000	142,6	176,2	
18	Neplačani odhodki	43.167.612	39.713.990	24.500.000	108,7	176,2	
19	Aktivne časovne razmejitve	0	0	0	0,0	0,0	
	<b>AKTIVA SKUPAJ</b>	<b>2.3.1.</b>	<b>341.596.868</b>	<b>337.980.544</b>	<b>317.818.000</b>	<b>101,1</b>	<b>107,5</b>
	Aktivni konti izvenbilančne evidence		4.599.387	5.800.822	5.000.000	79,3	116,0
<b>D.</b>	<b>KRATKOROČNE OBVEZNOSTI IN PČR</b>	<b>2.3.2.1.</b>	<b>151.002.848</b>	<b>148.247.269</b>	<b>127.808.000</b>	<b>101,9</b>	<b>118,1</b>
20	Prejeti predujmi in varščine	3.148	0	0	0,0	0,0	
21	Kratkoročne obveznosti do zaposlenih	129.577	100.577	105.000	128,8	123,4	
22	Kratkoročne obveznosti do dobaviteljev	96.433	263.716	100.000	36,6	96,4	
23	Druge kratkoročne obveznosti	42.945.239	39.351.327	25.000.000	109,1	171,8	
24	Kratkoročne obveznosti do uporabnikov EKN	6.500	2.500	0	260,0	0,0	
25	Kratkoročne obveznosti do financerjev	1.000.000	1.000.000	1.000.000	100,0	100,0	
26	Kratkoročne obveznosti iz financiranja	0	60	3.000	0,0	0,0	
28	Neplačani prihodki	16.137.136	12.139.665	9.600.000	132,9	168,1	
29	Pasivne časovne razmejitve	90.684.815	95.389.424	92.000.000	95,1	98,6	
<b>E.</b>	<b>LASTNI VIRI IN DOLGOROČNE OBVEZNOSTI</b>	<b>2.3.2.2.</b>	<b>190.594.020</b>	<b>189.733.275</b>	<b>190.010.000</b>	<b>100,5</b>	<b>100,3</b>
90	Splošni sklad	0	0	0	0,0	0,0	
91	Rezervni sklad	10.812.536	11.494.055	13.000.000	94,1	83,2	
92	Dolgoročne pasivne časovne razmejitve	0	0	0	0,0	0,0	
93	Dolgoročne rezervacije	0	0	0	0,0	0,0	
9401	Sklad namenskega premoženja	120.452.185	113.239.146	117.200.000	106	102,8	
9	Ugotovljen poslovni izid	0	0	0	0,0	0,0	
96	Dolgoročne finančne obveznosti	49.000.000	50.000.000	49.000.000	98	100,0	
97	Druge dolgoročne obveznosti	3.464.649	2.913.701	3.000.000	119	115,5	
980	Obveznosti za sredstva, prejeta v upravljanje	118.961	97.256	310.000	122	38,4	
981	Obveznosti za dolgoročne finančne naložbe	0	0	0	0,0	0,0	
985	Presežek prihodkov nad odhodki - nerazporejen	6.745.689	11.989.117	7.500.000	56	89,9	
	<b>PASIVA SKUPAJ</b>	<b>2.3.2.</b>	<b>341.596.868</b>	<b>337.980.544</b>	<b>317.818.000</b>	<b>101,1</b>	<b>107,5</b>
	Pasivni konti izvenbilančne evidence		4.599.387	5.800.822	5.000.000	79,3	92,0

\*\* Pojasnila so del računovodskih izkazov in jih je treba brati skupaj z njimi.

Tabela 14: Izkaz prihodkov in odhodkov

## A. IZKAZ PRIHODKOV IN ODHODKOV

v EUR

KONTO	Pojasnilo št.	Realizacija od 01.2019 do 12.2019	Realizacija 2018	Finančni načrt 2019	Indeks RE 01-12.2019 / RE 01-12.2018	Indeks RE 01-12.2019 / Finančni načrt 2019
<b>I. SKUPAJ PRIHODKI</b>	<b>2.4.1.</b>	<b>44.654.863</b>	<b>34.709.264</b>	<b>42.355.000</b>	<b>128,7</b>	<b>105,4</b>
TEKOČI PRIHODKI		43.579.318	33.811.482	41.220.000	128,9	105,7
71 NEDAČNI PRIHODKI		43.579.318	33.811.482	41.220.000	128,9	105,7
710 UDELEŽBA NA DOBIČKU IN DOHODKI OD PREMOŽENJA		1.711.134	2.039.675	1.800.000	83,9	95,1
7102* Prihodki od obresti		1.658.966	1.818.460	1.800.000	91,2	92,2
7100* Prihodki od presežka prihodkov nad odhodki preteklih let		52.168	221.215	0	23,6	0,0
712 DENARNE KAZNI		0	0	0	0,0	0,0
713 PRIHODKI OD PRODAJE BLAGA IN STORITEV		1.233.854	1.238.890	1.650.000	99,6	74,8
7130* Prihodki od prodaje blaga in storitev		1.233.854	1.238.890	1.650.000	99,6	74,8
714 DRUGI NEDAČNI PRIHODKI		40.634.330	30.532.917	37.770.000	133,1	107,6
714100 Prejeta sredstva za spodbude študentov na praktičnem delu		1.030	0	0	0,0	0,0
714197 Nadomestilo za upravljanje s sredstvi za sanacijo		133.134	93.279	100.000	142,7	0,0
714198 Prihodki od odprave rezervacij za kreditna tveganja		410.592	1.480.816	0	27,7	0,0
714199 Drugi nedavčni prihodki po EZ-1		40.089.574	28.958.822	37.670.000	138,4	106,4
72 KAPITALSKI PRIHODKI		20	0	0	0,0	0,0
720 Prodaja osnovnih sredstev		20	0	0	0,0	0,0
7202 Prihodki od prodaje opreme		20	0	0	0,0	0,0
74 TRANSFERNI PRIHODKI		661.822	474.000	730.000	139,6	90,7
740 TRANSFERNI PRIHODKI IZ DRUGIH JAVNOFINANČNIH INSTITUCIJ		661.822	474.000	730.000	139,6	90,7
7400* Prejeta sredstva iz državnega proračuna		661.822	474.000	730.000	139,6	90,7
78 PREJETA SREDSTVA IZ EVROPSKE UNIJE		413.703	423.782	405.000	97,6	102,1
7800* Prejeta sredstva PHARE		413.703	423.782	400.000	97,6	103,4
7801* Prejeta sredstva ISPA		0	0	0	0,0	0,0
7860 Vračila potnih stroškov EK EU		0	0	5.000	0,0	0,0
<b>II. SKUPAJ ODHODKI</b>	<b>2.4.2.</b>	<b>42.885.386</b>	<b>31.858.951</b>	<b>41.824.000</b>	<b>134,6</b>	<b>102,5</b>
40 TEKOČI ODHODKI	2.4.2.1.	3.192.565	3.246.660	4.404.000	98,3	72,5
400 PLAČE IN DRUGI IZDATKI ZAPOSLENIM		1.365.580	1.246.261	1.676.500	109,6	81,5
4000* Plače in dodatki		1.201.918	1.089.692	1.420.000	110,3	84,6
4001* Regres za letni dopust		46.696	39.660	53.000	117,7	88,1
4002* Povračila in nadomestila		82.095	73.248	93.000	112,1	88,3
4003* Sredstva za delovno uspešnost		17.168	12.883	18.000	133,3	95,4
4004* Sredstva za nadurno delo		1.788	0	80.000	0,0	2,2
4005* Plače za delo nerezidentov po pogodbi		0	0	0	0,0	0,0
4009* Drugi izdatki zaposlenim		15.915	30.778	12.500	51,7	127,3
401 PRISPEVKI DELODAJALCEV ZA SOCIALNO VARNOST		216.086	193.905	252.800	111,4	85,5
4010* Prispevek za pokojn.in invalid. zav.		108.130	97.606	126.500	110,8	85,5
4011* Prispevek za zdravstveno zavarovanje		86.608	78.186	99.500	110,8	87,0
4012* Prispevek za zaposlovanje		733	662	850	110,7	86,2
4013* Prispevek za starševsko varstvo		1.221	1.105	1.450	110,5	84,2
4015* Premije kolektivnega dodatnega zavarovanja		19.394	16.346	24.500	118,6	79,2
402 IZDATKI ZA BLAGO IN STORITVE		1.610.118	1.802.926	2.424.700	89,3	66,4
4020* Pisarniški in splošni material in storitve		438.248	549.275	770.000	79,8	56,9
4021* Posebni material in storitve		0	0	0	0,0	0,0
4022* Energija, voda, kom. storitve in komunikacije		169.383	123.282	145.000	137,4	116,8
4023* Prevozni stroški in storitve		2.875	2.835	3.800	101,4	75,7
4024* Izdatki za službena potovanja		2.279	7.337	8.900	31,1	25,6
4025* Tekoče vzdrževanje		35.725	31.575	37.000	113,1	96,6
4026* Najemnine in zakupnine (leasing)		215.732	207.380	270.000	104,0	79,9
4027* Kazni in odškodnine		0	0	0	0,0	0,0
4028* Davek na izplačane plače		0	0	0	0,0	0,0
4029* Drugi operativni odhodki		745.876	881.242	1.190.000	84,6	62,7
403 PLAČILA DOMAČIH OBRESTI		0	0	0	0,0	0,0
4031* Plačila obresti od kreditov - poslovnim bankam		0	0	0	0,0	0,0
4032* Plačila obresti od kreditov - drugim finan.inst.		0	0	0	0,0	0,0
404 PLAČILA OBRESTI V TUJINO		781	3.568	50.000	21,9	1,6
4042* Plačila obresti od kreditov - tujim poslovnim bankam in finančnim institucijam		781	3.568	50.000	21,9	1,6
409 REZERVE		0	0	0	0,0	0,0
4098* Rezervacije za kreditna tveganja v javnih skladih		0	0	0	0,0	0,0
41 TEKOČI TRANSFERI	2.4.2.2.	31.621.484	22.826.642	24.120.000	138,5	131,1
410 SUBVENCije		7.139.044	3.323.801	3.800.000	214,8	187,9
4100* subvencije javnim podjetjem		725.119	174.140	300.000	416,4	241,7
4102* subvencije privatnim podjetjem in zasebnikom		6.413.925	3.149.661	3.500.000	203,6	183,3
411 TRANSFERI POSAMEZNIKOM IN GOSPODINJSTVOM		24.106.170	19.002.364	20.000.000	126,9	120,5
4119* Drugi transferi posameznikom		24.106.170	19.002.364	20.000.000	126,9	120,5
412 TRANSFERI NEPROFITNIM ORGANIZACIJAM IN USTANOVAM		52.169	241.183	0	21,6	0,0
4120* Tekoči transferi neprofitnim organizacijam in ustanovam		52.169	241.183	0	21,6	0,0
413 DRUGI TEKOČI DOMAČI TRANSFERI		324.101	259.294	320.000	125,0	101,3
4135* Tekoča plačila drugim izvajalcem javnih služb, ki niso posredni proračunski uporabniki		324.101	259.294	320.000	125,0	101,3
42 INVESTICIJSKI ODHODKI	2.4.2.3.	65.630	63.971	500.000	102,6	13,1
420 NAKUP IN GRADNJA OSNOVNIH SREDSTEV		65.630	63.971	500.000	102,6	13,1
4202* Nakup opreme		65.630	63.971	500.000	102,6	13,1
4207* nakup nematerialnega premoženja		0	0	0	0,0	0,0
43 INVESTICIJSKI TRANSFERI	2.4.2.4.	8.005.707	5.721.678	12.800.000	139,9	62,5
4320* Investicijski transferi občinam		7.869.485	5.435.437	12.000.000	144,8	65,6
4321* Investicijski transferi javnim skladom in agencijam		80.161	78.369	300.000	102,3	26,7
4322* Investicijski transferi v državni proračun		46.304	31.460	200.000	147,2	23,2
4323* Investicijski transferi javnim zavodom		9.757	176.412	300.000	5,5	3,3
<b>III. PRESEŽEK PRIHODKOV NAD ODHODKI</b>	<b>2.4.3.</b>	<b>1.769.477</b>	<b>2.850.313</b>	<b>531.000</b>	<b>62,1</b>	<b>333,2</b>

\*\* Pojasnila so del računovodskih izkazov in jih je treba brati skupaj z njimi.



Tabela 15: Račun finančnih terjatev in naložb

B. RAČUN FINANČNIH TERJATEV IN NALOŽB							v EUR	
		Pojasnilo št.	Realizacija od 01.2019 do 12.2019	Realizacija 2018	Finančni načrt 2019	Indeks RE 01-12.2019 / RE 01-12.2018	Indeks RE 01-12.2019 / Finančni načrt 2019	
<b>75</b>	<b>IV. PREJETA VRAČILA DANIH POSOJIL IN PRODAJA KAPITALSKIH DELEŽEV</b>	<b>2.5.</b>	<b>30.562.602</b>	<b>27.990.466</b>	<b>29.000.000</b>	<b>109,2</b>	<b>105,4</b>	
<b>750</b>	<b>PREJETA VRAČILA DANIH POSOJIL</b>		<b>30.270.176</b>	<b>27.728.577</b>	<b>28.800.000</b>	<b>109,2</b>	<b>105,1</b>	
7500*	Prejeta vračila danih posojil od posameznikov in zasebnikov		15.047.109	11.380.298	14.000.000	132,2	107,5	
7501*	Prejeta vračila danih posojil - od javnih skladov		0	0	0	0,0	0,0	
7502*	Prejeta vračila danih posojil od javnih podjetij in družb, ki so v lasti države ali občin		828.193	997.462	1.100.000	83,0	75,3	
7503*	Prejeta vračila danih posojil - od finančnih institucij		0	0	0	0,0	0,0	
7504*	Prejeta vračila danih posojil - od privatnih podjetij		11.253.105	12.534.294	11.000.000	89,8	102,3	
7505*	Prejeta vračila danih posojil od občin		3.141.769	2.816.523	2.700.000	111,5	116,4	
7506*	Prejeta vračila danih posojil - iz tujine		0	0	0	0,0	0,0	
7507*	Prejeta vračila danih posojil državnemu proračunu		0	0	0	0,0	0,0	
7508*	Prejeta vračila danih posojil od javnih agencij		0	0	0	0,0	0,0	
7509*	Prejeta vračila plačanih poroštev		0	0	0	0,0	0,0	
<b>751</b>	<b>PRODAJA KAPITALSKIH DELEŽEV</b>		<b>0</b>	<b>0</b>	<b>0</b>	<b>0,0</b>	<b>0,0</b>	
7510*	Sredstva, pridobljena s prodajo kapitalskih deležev v javnih podjetjih in družbah, ki so v lasti države ali občin		0	0	0	0,0	0,0	
7511*	Sredstva, pridobljena s prodajo kapitalskih deležev v finančnih institucijah		0	0	0	0,0	0,0	
7512*	Sredstva, pridobljena s prodajo kapitalskih deležev v privatnih podjetjih		0	0	0	0,0	0,0	
7513*	Sredstva, pridobljena s prodajo drugih kapitalskih deležev doma in v tujini		0	0	0	0,0	0,0	
<b>752</b>	<b>KUPNINE IZ NASLOVA PRIVATIZACIJE</b>		<b>292.426</b>	<b>261.889</b>	<b>200.000</b>	<b>111,7</b>	<b>146,2</b>	
7520*	Sredstva kupnin iz naslova privatizacije		292.426	261.889	200.000	111,7	146,2	
<b>44</b>	<b>V. DANA POSOJILA IN POVEČANJE KAPITALSKIH DELEŽEV (440+441+442+443)</b>	<b>2.5.</b>	<b>41.131.644</b>	<b>31.895.360</b>	<b>32.000.000</b>	<b>129,0</b>	<b>128,5</b>	
<b>440</b>	<b>DANA POSOJILA</b>		<b>41.131.644</b>	<b>31.895.360</b>	<b>32.000.000</b>	<b>129,0</b>	<b>128,5</b>	
4400*	Dana posojila posameznikom in zasebnikom		35.740.123	24.677.201	22.000.000	144,8	162,5	
4401*	Dana posojila javnim skladom		0	0	0	0,0	0,0	
4402*	Dana posojila javnim podjetjem, ki so v lasti države ali občin		0	0	0	0,0	0,0	
4403*	Dana posojila finančnim institucijam		0	0	0	0,0	0,0	
4404*	Dana posojila privatnim podjetjem		2.649.488	2.108.488	5.000.000	125,7	53,0	
4405*	Dana posojila občinam		2.742.033	5.109.671	5.000.000	53,7	54,8	
4406*	Dana posojila v tujino		0	0	0	0,0	0,0	
4407*	Dana posojila državnemu proračunu		0	0	0	0,0	0,0	
4408*	Dana posojila javnim agencijam		0	0	0	0,0	0,0	
4409*	Plačila zapadlih poroštev		0	0	0	0,0	0,0	
<b>441</b>	<b>POVEČANJE KAPITALSKIH DELEŽEV IN NALOŽB</b>		<b>0</b>	<b>0</b>	<b>0</b>	<b>0,0</b>	<b>0,0</b>	
4410	Povečanje kapitalskih deležev v javnih podjetjih in družbah, ki so v lasti države ali občin		0	0	0	0,0	0,0	
4411	Povečanje kapitalskih deležev v finančnih institucijah		0	0	0	0,0	0,0	
4412	Povečanje kapitalskih deležev v privatnih podjetjih		0	0	0	0,0	0,0	
4413	Skupna vlaganja (joint ventures)		0	0	0	0,0	0,0	
4414	Povečanje kapitalskih deležev v tujino		0	0	0	0,0	0,0	
4415	Povečanje drugih finančnih naložb		0	0	0	0,0	0,0	
<b>442</b>	<b>PORABA SREDSTEV KUPNIN IZ NASLOVA PRIVATIZACIJE</b>		<b>0</b>	<b>0</b>	<b>0</b>	<b>0,0</b>	<b>0,0</b>	
4420	Dana posojila iz sredstev kupnin		0	0	0	0,0	0,0	
4421	Sredstva kupnin, razporejena v javne sklade in agencije		0	0	0	0,0	0,0	
4422	Povečanje kapitalskih deležev države iz sredstev kupnin		0	0	0	0,0	0,0	
<b>443</b>	<b>POVEČANJE NAMENSKEGA PREMOŽENJA V JAVNIH SKLADIH IN DRUGIH OSEBAH JAVNEGA PRAVA</b>		<b>0</b>	<b>0</b>	<b>0</b>	<b>0,0</b>	<b>0,0</b>	
4430	Povečanje namenskega premoženja v javnih skladih		0	0	0	0,0	0,0	
4431	Povečanje premoženja v javnih zavodih, ki je njihova last		0	0	0	0,0	0,0	
	<b>PREJETA VRAČILA DANIH POSOJIL MINUS DANA POSOJILA</b>	<b>2.5.</b>	<b>-10.861.468</b>	<b>-4.166.783</b>	<b>-3.200.000</b>	<b>260,7</b>	<b>0,0</b>	
<b>VI.</b>	<b>PREJETA VRAČILA DANIH POSOJIL IN KUPNINE MINUS DANA POSOJILA IN SPREMEMBE KAPITALSKIH DELEŽEV (IV-V)</b>	<b>2.5.</b>	<b>-10.569.042</b>	<b>-3.904.894</b>	<b>-3.000.000</b>	<b>270,7</b>	<b>352,3</b>	

\*\* Pojasnila so del računovodskih izkazov in jih je treba brati skupaj z njimi.

Tabela 16: Račun financiranja

C. RAČUN FINANCIRANJA		v EUR					
	Pojasnilo št.	Realizacija od 01.2019 do 12.2019	Realizacija 2018	Finančni načrt 2019	Indeks RE 01-12.2019 / RE 01-12.2018	Indeks RE 01-12.2019 / Finančni načrt 2019	
<b>50</b>	<b>VII. ZADOLŽEVANJE (500+501)</b>	<b>2.6.</b>	<b>0</b>	<b>0</b>	<b>0</b>	<b>0,0</b>	<b>0,0</b>
<b>500</b>	<b>DOMAČE ZADOLŽEVANJE</b>		<b>0</b>	<b>0</b>	<b>0</b>	<b>0,0</b>	<b>0,0</b>
5000*	Najeti krediti pri Banki Slovenije		0	0	0	0,0	0,0
5001*	Najeti krediti pri poslovnih bankah		0	0	0	0,0	0,0
5002*	Najeti krediti pri drugih finančnih institucijah		0	0	0	0,0	0,0
5003*	Najeti krediti pri drugih domačih kreditodajalcih		0	0	0	0,0	0,0
5004*	Sredstva, pridobljena z izdajo vrednostnih papirjev na domačem trgu		0	0	0	0,0	0,0
<b>501</b>	<b>ZADOLŽEVANJE V TUJINI</b>		<b>0</b>	<b>0</b>	<b>0</b>	<b>0,0</b>	<b>0,0</b>
5010*	Najeti krediti pri mednarodnih finančnih institucijah		0	0	0	0,0	0,0
5011*	Najeti krediti pri tujih vladah		0	0	0	0,0	0,0
5012*	Najeti krediti pri tujih poslovnih bankah in finančnih institucijah		0	0	0	0,0	0,0
5013*	Najeti krediti pri drugih tujih kreditodajalcih		0	0	0	0,0	0,0
5014*	Sredstva, pridobljena z izdajo vrednostnih papirjev v tujini		0	0	0	0,0	0,0
<b>55</b>	<b>VIII. ODPLAČILA DOLGA (550+551)</b>	<b>2.6.</b>	<b>1.000.000</b>	<b>2.000.000</b>	<b>1.000.000</b>	<b>50,0</b>	<b>100,0</b>
<b>550</b>	<b>ODPLAČILA DOMAČEGA DOLGA</b>		<b>0</b>	<b>0</b>	<b>0</b>	<b>0,0</b>	<b>0,0</b>
5500*	Odplačila kreditov Banki Slovenije		0	0	0	0,0	0,0
5501*	Odplačila kreditov poslovnim bankam		0	0	0	0,0	0,0
5502*	Odplačila kreditov drugim finančnim institucijam		0	0	0	0,0	0,0
5503*	Odplačila kreditov drugim domačim kreditodajalcem		0	0	0	0,0	0,0
5504*	Odplačila glavnice vrednostnih papirjev, izdanih na domačem trgu		0	0	0	0,0	0,0
<b>551</b>	<b>ODPLAČILA DOLGA V TUJINO</b>		<b>1.000.000</b>	<b>2.000.000</b>	<b>1.000.000</b>	<b>50,0</b>	<b>100,0</b>
5510*	Odplačila dolga mednarodnim finančnim institucijam		1.000.000	2.000.000	1.000.000	50,0	100,0
5511*	Odplačila dolga tujim vladam		0	0	0	0,0	0,0
5512*	Odplačila dolga tujim poslovnim bankam in finančnim institucijam		0	0	0	0,0	0,0
5513*	Odplačila dolga drugim tujim kreditodajalcem		0	0	0	0,0	0,0
5514*	Odplačila glavnice vrednostnih papirjev, izdanih na tujih trgih		0	0	0	0,0	0,0
<b>IX/1</b>	<b>NETO ZADOLŽEVANJE (VII. - VIII.)</b>	<b>2.6.</b>					
<b>IX/2</b>	<b>NETO ODPLAČILO DOLGA (VIII. - VII.)</b>	<b>2.6.</b>	<b>1.000.000</b>	<b>2.000.000</b>	<b>1.000.000</b>	<b>50,0</b>	<b>100,0</b>
<b>X.</b>	<b>POVEČANJE (ZMANUŠANJE) SREDSTEV NA RAČUNIH (I+IV+VII-II-V-VIII)</b>	<b>2.6.</b>	<b>-9.799.565</b>	<b>-3.054.581</b>	<b>-3.469.000</b>	<b>320,8</b>	<b>282,5</b>

\*\* Pojasnila so del računovodskih izkazov in jih je treba brati skupaj z njimi.

## 2.3. Pojasnila k bilanci stanja na dan 31. 12. 2019

### 2.3.1. Sredstva – AKTIVA

Bilančna vsota Eko sklada konec leta 2019 je bila 341.596.868 EUR in se je v primerjavi s preteklim letom povečala za 1 %.

#### 2.3.1.1. Dolgoročna sredstva in sredstva v upravljanju

##### Neopredmetena sredstva in aktivne časovne razmejitve

Neopredmetena sredstva predstavljajo različne računalniške programe, ki jih Eko sklad uporablja v svojem imenu. Skladno z Zakonom o računovodstvu se uporablja metoda vrednotenja po nabavni vrednosti. Nabavna vrednost neopredmetenih sredstev je na dan 31. 12. 2019 znašala 87.263 EUR, popravek vrednosti teh sredstev pa je znašal 81.063 EUR. V letu 2019 se nabavna vrednost ni povečala. Aktivne časovne razmejitve niso bile oblikovane.

Tabela 17: Gibanje neopredmetenih in opredmetenih osnovnih sredstev

	v EUR				
	Stanje 1.1.2019	Povečanje	Zmanjšanje	Amortizacija	Stanje 31.12.2019
Neopredmetena osnovna sredstva	9.809	0	0	3.609	6.200
Oprema	87.447	65.630	0	40.316	112.761
Skupaj	97.256	65.630	0	43.925	118.961

##### Oprema in druga opredmetena osnovna sredstva

Med opredmetenimi osnovnimi sredstvi Eko sklada je izkazana oprema pisarn. Skladno z Zakonom o računovodstvu se uporablja metoda vrednotenja po nabavni vrednosti. Konec leta 2019 je bilo stanje nabavne vrednosti opreme in drobnega inventarja 562.509 EUR, popravek vrednosti opreme in drobnega inventarja pa 449.748 EUR. V letu 2019 je bilo izločenih 14.001 EUR osnovnih sredstev.

##### Dolgoročno dana posojila in depoziti

Največji delež v sredstvih Eko sklada predstavljajo dolgoročno dana posojila na podlagi posojilnih pogodb z odplačilno dobo, daljšo od enega leta.

Končno stanje dolgoročno danih posojil na dan 31. 12. 2019 je bilo 146.549.091 EUR, kar pomeni, da se je stanje dolgoročno danih posojil v primerjavi s preteklim letom povečalo za 7 % oziroma 10.125.138 EUR. V bilanci stanja je prikazano stanje danih dolgoročnih posojil v višini 122.812.356 EUR, ker se del posojil, ki jih bodo kreditorejmalci odplačali v letu 2020, v bilanci stanja izkazuje kot kratkoročne finančne naložbe. Znesek dolgoročnih posojil, ki v plačilo zapadejo v letu 2020, je predviden v višini 23.736.735 EUR.

#### 2.3.1.2. Kratkoročna sredstva

##### Dobroimetje pri bankah in na računih

Eko sklad je imel konec leta 2019 na računih skupaj 1.208.261 EUR.

### Kratkoročne terjatve do uporabnikov EKN

Kratkoročne terjatve do uporabnikov EKN znašajo v skupnem znesku 2.192.810 EUR. Med kratkoročnimi terjatvami do uporabnikov EKN beležimo terjatve do Ministrstva za okolje in prostor, in sicer iz naslova pokrivanja stroškov izvajanja Programa porabe sredstev Sklada za podnebne spremembe v znesku 49.960 EUR in terjatve za izplačilo nepovratnih finančnih spodbud v višini 2.097.815 EUR. Terjatve za redne in zamudne obresti iz dolgoročnih posojil, ki so bili dodeljeni občinam, so izkazane v višini 19.904 EUR. Terjatve v višini 19.728 EUR predstavljajo izstavljen zahtevek za sredstva LIFE C4C. Na ta dan je Eko sklad izkazoval 5.403 EUR terjatev za refundacijo boleznin. Na dan 31.12.2019 Eko sklad nima zapadlih terjatev do uporabnikov EKN.

### Kratkoročne finančne naložbe

Med kratkoročnimi finančnimi naložbami so izkazani kratkoročni depoziti in kratkoročna posojila. Sem spadajo vloge v zakladnici Ministrstva za finance (MF), kratkoročni depoziti v bankah, plasmasji v transferju in tisti del dolgoročno danih posojil, ki zapade v plačilo v letu 2020.

Tabela 18: *Kratkoročne finančne naložbe*

			v EUR	
		31.12.2019	31.12.2018	2019 / 2018
Zakladnica - vloga MF RS		131.326.527	144.146.527	91,1
Sredstva iz kratkoročnih plasmajev v transferju		54.969	39.689	138,5
Kratkoročni depozit v bankah		3.047.065	2.667.952	114,2
Kratkoročna zapadlost danih kreditov		23.736.735	21.720.257	109,3
Skupaj		158.165.296	168.574.426	93,8

Skupni znesek kratkoročnih finančnih naložb po stanju na dan 31. 12. 2019 znaša 158.165.296 EUR in je v primerjavi z letom poprej manjša za 6 %. Kratkoročni depozit v bankah na dan 31. 12. 2019 v znesku 3.047.065 EUR vključuje stanje namenskega depozita pri Banki Intesa Sanpaolo d.d. v višini 2.958.279 EUR ter stanje namenskega depozita pri NKBM d.d. v višini 88.786 EUR. Na namenski depozit pri Banki Intesa Sanpaolo d.d. se stekajo sredstva iz vračil posojil, sredstva pa so hkrati pripravljena za črpanje že odobrenih posojil. Na namenski depozit pri NKBM d.d. se je v tem letu zaključilo odplačevanje zadnjih posojil, ki jih je za Eko sklad vodila NKBM.

Eko sklad je imel na dan 31. 12. 2019 deponirana prosta sredstva v zakladnici MF v skupni višini 131.326.527 EUR, od tega je bilo 41.726.527 EUR sredstev namenskega premoženja, 86.900.000 EUR zbranih sredstev po EZ-1 in 2.700.000,00 EUR zbranih rudarskih sanacnin.

Med kratkoročne finančne naložbe se vključuje tudi tisti del dolgoročnih posojil, ki zapadejo v odplačilo v naslednjem letu in sicer v višini 23.736.735 EUR.

### Kratkoročne terjatve iz financiranja

Kratkoročne terjatve iz financiranja predstavljajo neplačane obračunane obresti za dana dolgoročna posojila, za deponirana sredstva v zakladnici MF ter nezapadle obračunane obresti kratkoročnih depozitov pri bankah, skupaj v višini 831.130 EUR.

### Druge kratkoročne terjatve

Na bilančni dan izkazuje Eko sklad druge kratkoročne terjatve v višini 13.100.442 EUR, med katerimi so največja postavka terjatve do zavezancev po Uredbi o zagotavljanju prihrankov energije v višini 11.365.721

EUR. Terjatve za refundacijo stroškov izvajanja programa za izboljšanje energetske učinkovitosti znašajo 312.306 EUR, terjatve iz naslova neporabljenih sredstev okoljske sanacije po ZPDRES do KIK d.d. Kamnik pa znašajo 931.436 EUR.

### Neplačani odhodki

Neplačani odhodki so odhodki, ki še niso bili plačani, in se izkazujejo kot obveznost. Neplačani odhodki v višini 43.167.612 EUR v večjem delu obsegajo druge neplačane odhodke, in sicer obveznosti po sklenjenih pogodbah o dodelitvi nepovratnih finančnih spodbud v skupni višini 42.735.328 EUR.

## **2.3.2. Obveznosti do virov sredstev – PASIVA**

### **2.3.2.1. *Kratkoročne obveznosti in pasivne časovne razmejitve***

#### Kratkoročne obveznosti za prejete predujme in varščine

Eko sklad na dan 31.12.2019 izkazuje 3.148 EUR prejete varščine iz naslova Pogodbe o podnajemu prostorov.

#### Kratkoročne obveznosti do zaposlenih

Kratkoročne obveznosti do zaposlenih, ki predstavljajo obveznosti do zaposlenih za plače, nadomestila in druge prejemke iz delovnega razmerja ter z njimi povezane prispevke in davke za mesec december 2019, znašajo 129.577 EUR.

#### Kratkoročne obveznosti do dobaviteljev

Obveznosti do domačih in tujih dobaviteljev na dan 31.12.2019 znašajo 96.433 EUR. Na ta dan Eko sklad nima zapadlih obveznosti do dobaviteljev.

#### Druge kratkoročne obveznosti iz poslovanja

Druge kratkoročne obveznosti iz poslovanja v višini 42.945.239 EUR, predstavljajo neizplačana sredstva po podpisanih pogodbah o izplačilu nepovratnih sredstev po EZ-1 v višini 35.050.271 EUR, obveznosti za še neizplačana sredstva po podpisanih pogodbah o izplačilu nepovratnih finančnih spodbud iz Sklada za podnebne spremembe v višini 7.685.057 EUR ter obveznosti za dajatve pri izplačilu osebnih prejemkov v znesku 209.911 EUR.

*Tabela 19: Druge kratkoročne obveznosti iz poslovanja*

				v EUR
		31.12.2019	31.12.2018	2019 / 2018
Kratkoročne obveznosti po pogodbah EZ-1		35.050.271	32.111.521	109,2
Kratkoročne obveznosti po pogodbah SPS		7.685.057	7.163.024	107,3
Kratkoročna obveznost za dajatve pri izplačilu osebnih prejemkov		209.911	76.782	273,4
Kratkoročne obveznosti za tekoče transferje nevladnim organizacijam		0	0	0,0
Skupaj		42.945.239	39.351.327	109,1

V letu 2019 je bilo na podlagi Programa porabe sredstev Sklada za podnebne spremembe izplačanih 22.849.136 EUR nepovratnih finančnih spodbud (1 naložba v višini 4.000 EUR, bi morala biti izplačana v letu 2019, je bila izplačana 8.1.2020, takoj ko je pridobljen podatek o novem TRR) in 261.249 EUR za sofinanciranje nevladnih organizacij na področju varstva okolja.

Kratkoročne obveznosti do financerjev in kratkoročne obveznosti iz financiranja

Tabela 20: *Kratkoročne obveznosti do financerjev*

				v EUR
		31.12.2019	31.12.2018	2019 / 2018
Kratkoročne obveznosti do financerjev		1.000.000	1.000.000	100,0

Eko sklad konec leta 2019 izkazuje 1.000.000 EUR kratkoročnih obveznosti do financerjev za odplačilo dolgoročno najetega posojila EIB 26118.

Neplačani prihodki

Tabela 21: *Neplačani prihodki*

				v EUR
		31.12.2019	31.12.2018	2019 / 2018
Neplačani prejemki za izdane račune po EZ-1		11.365.721	7.302.959	155,6
Neplačani prihodki za ZPDRES		931.436	931.436	100,0
Neplačane prejemki in prihodki po EZ-1		850.244	649.110	131,0
Neplačani prejemki SPS		2.097.815	2.163.432	97,0
Neplačane obresti		849.766	1.071.604	79,3
Ostalo		22.425	21.123	106,2
Kratkoročne terjatve do proračuna -LIFE C4C		19.729	0	0,0
Skupaj		16.137.136	12.139.665	132,9

Neplačani prihodki v višini 16.137.136 EUR so prihodki, ki v tem obračunskem obdobju še niso bili poravnani, zmanjševali pa se bodo, ko bodo poravnane terjatve, na katere se nanašajo. Med drugim se nanašajo na neplačane prejemke za izdane račune po EZ-1 v višini 11.365.721 EUR in na neplačane prihodke iz naslova terjatev za neporabljene ekološke rezervacije podjetij, ki so bila dolžna izvesti okoljsko sanacijo po ZPDRES v višini 931.436 EUR. Znesek 850.244 EUR neplačanih prejemkov in prihodkov po EZ-1 med drugim predstavlja bodoče prihodke iz naslova pokrivanja stroškov izvajanja programa po EZ-1 ter neplačane prejemke v primeru težko izterljivih terjatev in terjatev do zavezancev v insolvenčnih postopkih za plačilo prispevka za povečanje energetske učinkovitosti po EZ-1. Neplačani prejemki SPS v višini 2.097.815 EUR zajemajo zahtevka za izplačilo nepovratnih finančnih spodbud št. 106 in 107, ki jih Eko sklad izstavi MOP. Navedeni znesek zajema še neplačane obresti za dane kredite v višini 849.766 EUR.

Pasivne časovne razmejitve

Pasivne časovne razmejitve znašajo 90.684.815 EUR. Največjo postavko 84.698.241 EUR predstavljajo kratkoročno odloženi prihodki po EZ-1. To so zbrani prispevki za povečanje energetske učinkovitosti, iz katerih se izplačujejo nepovratne finančne spodbude. Kot druge pasivne časovne razmejitve je vodeno tudi plačilo Primorja d.d. - v stečaju po ZPDRES v višini 2.746.527 EUR, za katerega še ni dokončno dogovorjen način porabe.

### 2.3.2.2. Lastni viri in dolgoročne obveznosti

Tabela 22: Lastni viri in dolgoročne obveznosti

				v EUR
		31.12.2019	31.12.2018	2019 / 2018
Rezervni sklad		10.812.536	11.494.055	94,1
Sklad namenskega premoženja		120.452.185	113.239.146	106,4
Dolgoročno prejeti krediti v tujini in doma		49.000.000	50.000.000	98,0
Dolgoročne obveznosti do MOP (PHARE) ter sanacine( Zrud-1)		3.464.649	2.913.701	118,9
Obveznosti za sredstva, prejeta v upravljanje		118.961	97.256	122,3
Presežek prihodkov nad odhodki - nerazporejeno		6.745.689	11.989.117	56,3
Skupaj		190.594.020	189.733.275	100,5

#### Rezervni sklad

V skladu s 35. in 36. členom Zakona o javnih skladih mora Eko sklad tekoče razvrščati aktivne bilančne in zunajbilančne postavke po tveganosti in ocenjevati višino potencialnih izgub iz naslova kreditnih tveganj, ki se knjižijo v rezervni sklad kot rezervacije za kreditna tveganja. Vrednost rezervnega sklada se poveča v primeru, ko oblikovane rezervacije za kreditna tveganja presegajo vrednost že oblikovanega rezervnega sklada oziroma se zmanjša, ko so potrebne rezervacije za kreditna tveganja nižje od že oblikovanih ali zaradi izbrisa terjatev, za katere so bile oblikovane rezervacije, iz poslovnih knjig.

Stanje rezervnega sklada na dan 31. 12. 2019 znaša 10.812.536 EUR, kar pomeni, da se je njegova vrednost zmanjšala za 5,9 % glede na stanje 31. 12. 2018.

V skladu s Pravilnikom za upravljanje kreditnega tveganja Eko sklad ob zaključku poslovnega leta oblikuje rezervacije za kreditna tveganja v odstotku od višine terjatve, in sicer za vse tvegane aktivne bilančne in izvenbilančne terjatve do kreditnojemalcev, ki so razvrščene:

v skupino A, v višini 1 %,

v skupino B, v višini 15 %,

v skupino C, v višini 37,5 %,

v skupino D, v višini 75 %,

v skupino E, v višini 100 % in

v skupino P, v višini izgube, ki jo je mogoče zanesljivo ugotoviti.

Tabela 23: Oblikovane rezervacije za kreditna tveganja po posameznih skupinah v letu 2019 (v EUR)

Skupina	31.12.2019			31.12.2018			Indeks stanja oblikovanih rezervacij 2019/2018	Indeks stanja terjatev v skupini 2019/2018
	Stanje terjatev*	Oblikovane rezervacije	Delež terjatev, razvrščenih v skupino	Stanje terjatev*	Oblikovane rezervacije	Delež terjatev, razvrščenih v skupino		
A	136.538.755	1.365.388	89,8%	127.922.653	1.279.227	89,3%	106,7%	106,7%
B	4.061.545	609.232	2,7%	2.646.861	397.029	1,8%	153,4%	153,4%
C	1.091.420	409.282	0,7%	1.916.815	718.806	1,4%	56,9%	56,9%
D	2.548.180	1.911.135	1,7%	2.458.099	1.843.574	1,7%	103,7%	103,7%
E	4.654.842	4.654.842	3,1%	5.054.358	5.054.358	3,5%	92,1%	92,1%
P	3.095.533	1.862.658	2,0%	3.292.744	2.201.061	2,3%	84,6%	94,0%
Skupaj	151.990.275	10.812.537	100,0%	143.291.530	11.494.055	100,0%	94,1%	106,1%

\*stanje tveganih aktivnih bilančnih in zunajbilančnih postavk

Za leto 2019 je značilno, da je naraščalo kreditiranje gospodinjstev, finančni položaj in plačilna sposobnost delujočih poslovnih subjektov pa se je izboljšala, kar je vplivalo na zmanjšanje potrebnih rezervacij za kreditna tveganja. V letu 2019 se je stanje rezervnega sklada zmanjšalo za 681.519 EUR, od tega za 410.592

EUR zaradi sproščanja oblikovanih rezervacij za kreditna tveganja, 270.927 EUR pa zaradi odpisov terjatev v breme rezervnega sklada. V letu 2019 so se namreč zaključili stečajni in sodni postopki zaradi katerih je bilo potrebno iz poslovnih knjig izbrisati terjatve skupni v višini 270.927 EUR.

Oblikovane rezervacije na dan 31. 12. 2019 tako predstavljajo 7,1 % vrednosti stanja tveganih aktivnih bilančnih in zunajbilančnih postavk, kar je za 0,9 odstotne točke manj kot leta 2018. Konec leta je bilo zaznati tudi povečano povpraševanje po kreditih, na kar kaže stanje izvenbilančnih terjatev, med katere sodi del nečrpanih kreditov v višini 4.599.387 EUR.

V letu 2019 so se spremenili tudi deleži terjatev, razvrščenih v posamezne skupine, predvsem se je povečal delež terjatev, ki so razporejene v skupino A, ki je narasel z 89,3 % na 89,8 % vseh izkazanih terjatev. V to skupino je skupaj razvrščenih 136.538.755 EUR terjatev, kar je za 8.616.102 EUR več kot konec leta 2018. Potrebne rezervacije za to skupino pa so se povečale za 86.161 EUR.

Hkrati se je v letu 2019 nadaljevalo razdolževanje družb, kar je pozitivno vplivalo na strukturo razvrščenih terjatev, zaključujejo pa se tudi začetni stečajni nad družbami, do katerih Eko sklad izkazuje terjatve.

V letu 2019 so se relativno najbolj povečale rezervacije za terjatve, razvrščene v skupino B, in sicer za več kot 50 %, kar je posledica prerazporeditve nekaterih terjatev iz skupine C, deloma pa tudi zaostrenih pogojev razvrščanja terjatev v skupino A, kamor so uvrščene le terjatve do dolžnikov, ki redno poravnajo svoje obveznosti. Stanje terjatev, razvrščenih v skupino C, se je zmanjšalo skoraj za polovico, zmanjšalo pa se je tudi stanje terjatev razvrščenih v skupini E in P. Terjatve, razvrščene v skupino P, so se zmanjšale predvsem zaradi prejema plačil dolžnikov, terjatve, razvrščene v skupino E, pa so bile delno poplačane iz rednega poslovanja dolžnikov, delno pa so bile izbrisane iz poslovnih knjig.

Konec leta 2019 so višje terjatve, razvrščene v skupino D, kamor je bilo iz skupine C uvrščenih šest novih dolžnikov, ki pa še niso insolventni, podaljšale pa so se njihove zamude pri plačilih.

Vse terjatve, razen terjatev do lokalnih skupnosti in dolžnikov v lasti države, so zavarovane z zastavo nepremičnin, opreme, nekatere pa tudi z zastavo terjatev.

V skupino P so razvrščene terjatve do družb v stečaju in terjatve do družb, ki sicer zamujajo s plačili nad 90 dni, vendar pa se ocenjuje, da so delno ali v celoti lahko poplačane iz kreditnega zavarovanja, zato se ocenjujejo posamično. Njihova pokritost z rezervacijami je bila konec leta 2019 v višini 60,2 %. V letu 2019 so bile izvedene tudi nekatere dražbe za prodajo premoženja, iz katerega bodo predvidoma še v letu 2020 poplačane nekatere terjatve iz skupine P.

V skupino E je bila v letu 2019 razvrščena ena nova terjatev, izbrisane pa so bile terjatve do treh družb, pri katerih je bil stečaj oziroma sodni postopek pravnomočno zaključen. Tako kot v letu 2018 so tudi v letu 2019 v skupino E razporejene terjatve do družb, ki so v stečaju, in so bila zavarovanja že unovčena oziroma se poplačila iz unovčenja zavarovanja ali iz splošne stečajne mase ne pričakuje oziroma je verjetnost njihovega plačila minimalna.

V skupine C, D, E in P, kamor so razvrščene tvegane terjatve, je bilo konec leta 2019 razvrščeno skupaj 11.389.974 EUR terjatev, kar je 1.332.042 EUR manj kot konec leta 2018. Z namenom kritja potencialnih izgub so za terjatve, razvrščene v te skupine, oblikovane rezervacije v višini 8.837.917 EUR, kar je za 979.882 EUR manj kot konec preteklega leta, njihova pokritost z rezervacijami pa se je malenkost povečala, in sicer s 77,2 % na 77,6 %.



### Sklad namenskega premoženja

Sklad namenskega premoženja Eko sklada je kapital Eko sklada, ki ga ustanovitelj skladno z zakonom, ki ureja varstvo okolja, namenja za doseganje namena Eko sklada.

Sklad namenskega premoženja se je v letu 2019 povečal na 120.452.185 EUR. V sodni register sta bili vpisani dve povečanja sklada namenskega premoženja v skupni višini 292.426 EUR iz prejetih kupnin iz naslova privatizacije. Poleg tega se je sklad namenskega premoženja povečal iz presežka prihodkov nad odhodki iz leta 2017 v višini 1.920.613 EUR, iz presežka prihodkov nad odhodki iz leta 2018 v višini 2.782.354 EUR ter iz nerazporejenega presežka prihodkov nad odhodki iz preteklih let v višini 2.217.646 EUR.

Tabela 24: Sklad namenskega premoženja in nerazporejeni presežek prihodkov nad odhodki

				v EUR
		Povečanje	Zmanjšanje	
1.	Začetno stanje kapitala 1.1.			113.239.145,78
2.1.	Kupnine iz naslova privatizacij	292.425,64		
2.2.	Prenos nerazporejenega presežka prih. nad odhodki 2017 in 2018 v kap.	6.920.613,36		
2.	Medletna neto povečanja sklada namenskega premoženja	7.213.039,00		
3.	Končno stanje kapitala (1+2)	7.213.039,00		120.452.184,78
1.	Presežek prihodkov nad odhodki	1.769.477,07		
2.	Pokrivanje plačane revalorizacije		40.123,07	
3.	Nerazporejeni presežek prihodkov nad odhodki (1-2)	1.729.354,00		
1.	Sklad namenskega premoženja - kapital			120.452.184,78
2.	Nerazporejeni presežek prihodkov nad odhodki tekočega leta			1.729.354,00
3.a	Nerazporejeni presežek prihodkov nad odhodki preteklih let			5.068.503,27
3.b	Prerazporeditev nerazp. pres. prih. nad odh. na prihodeke za NVO		52.168,60	
3.c.	Skupaj nerazporejeni presežek prihodkov nad odhodki preteklih let			5.016.334,67
3.	Skupaj presežek prihodkov nad odhodki			6.745.688,67
4.	Skupaj kapital in presežki prihodkov nad odhodki (1+2+3)			127.197.873,45
4.1	Predlog vpisa nerazporejenega pres. prih. nad odh.			2.168.140,00

Ustvarjeni presežek prihodkov nad odhodki v letu 2019 je bil dosežen v višini 1.769.477 EUR. Potrebni znesek oblikovanih rezervacij za kreditna tveganja se je zmanjšal za 410.592 EUR. Presežek prihodkov nad odhodki se zmanjšuje zaradi plačane revalorizacije za 40.123 EUR, ugotovljeni presežek prihodkov nad odhodki je tako 1.729.354 EUR.

Nerazporejeni presežek prihodkov nad odhodki iz preteklih let se je zmanjšal za 52.169 EUR zaradi pokrivanja sofinanciranja projektov ozaveščanja in programov promoviranja dejavnosti Eko sklada skladno s sklepom Vlade RS. S tem so bila porabljena vsa sredstva, ki jih je Vlada RS dne 30. 5. 2017 s sklepom št. 47602-4/2017/11 prerazporedila iz nerazporejenega presežka prihodkov nad odhodki iz preteklih let prav za ta namen.

Zakon o varstvu okolja v 146. členu predvideva ohranjanje realne vrednosti sklada namenskega premoženja glede na stopnjo inflacije v Republiki Sloveniji. Letna inflacija v letu 2019 je bila 1,8 %, zato mora Eko sklad povečati sklad namenskega premoženja za 1,8 %, kar znaša 2.168.140 EUR. Zato Eko sklad predlaga, da se presežek prihodkov nad odhodki leta 2019 v višini 1.729.354 EUR in 438.786 EUR nerazporejenega presežka prihodkov nad odhodki iz preteklih let (skupaj 2.168.140 EUR) nameni za povečanje sklada namenskega premoženja. Ostali nerazporejeni presežek prihodkov nad odhodki iz preteklih let bo na razpolago, če bo Eko sklad zaradi izbruha epidemije koronavirusne bolezni COVID-19 konec leta 2020 in tudi v naslednjih letih izkazoval presežek odhodkov nad prihodki.

Eko sklad je upošteval, da je izračun presežka prihodkov po fiskalnem pravilu negativen, zato Eko skladu ni potrebno odvajati sredstev na ločen račun.

### Dolgoročne finančne obveznosti

Tabela 25: Dolgoročne finančne in druge obveznosti

		v EUR	
		<b>31.12.2019</b>	<b>31.12.2018</b>
Kredit EIB št. 26118		49.000.000	50.000.000
Dolgoročne finančne obveznosti		49.000.000	50.000.000

Dolgoročne finančne obveznosti predstavljajo prejeti znesek najetih finančnih kreditov. Kreditna pogodba za tretji okvirni kredit Eko sklada EIB št. 26118 pri Evropski investicijski banki v znesku 50 milijonov EUR je bila podpisana že 19. maja 2011, prva tranša v višini 20 milijonov EUR je bila črpana decembra 2015, druga tranša v višini 30 milijonov EUR pa je bila črpana julija 2016. Odplačevanje se bo začelo leta 2020 za prvo tranšo in leta 2021 za drugo tranšo. Posojilo je zavarovano s poroštvom Republike Slovenije.

### Druge dolgoročne obveznosti

Med drugimi dolgoročnimi obveznostmi izkazuje Eko sklad obveznost do Republike Slovenije v višini 729.445 EUR za sredstva, ki jih je Eko sklad prejel na podlagi sklenjenih sporazumov z Evropsko unijo (sredstva programa PHARE) in Ministrstvom za okolje in prostor. Dolgoročna obveznost se je v letu 2019 znižala za 413.703 EUR.

Obveznost v višini 2.735.204 EUR je obveznost za zbrana sredstva za sanacijo po Zakonu o rudarstvu in Uredbi o rudarski koncesnini in sredstvih za sanacijo, ki jih koncesionarji kot sanacnino vplačujejo na podlagi odločb o odmeri rudarske sanacnine.

### Obveznosti za neopredmetena sredstva in opredmetena osnovna sredstva

Obveznosti za sredstva, prejeta v upravljanje, se delijo na obveznosti za neopredmetena sredstva in opredmetena osnovna sredstva. Izkazane so v višini sedanje vrednosti neopredmetenih sredstev in opredmetenih osnovnih sredstev, ki na dan 31. 12. 2019 skupaj znašajo 118.961 EUR.

## **2.4. Pojasnila k Izkazu prihodkov in odhodkov - drugih uporabnikov**

### **2.4.1. Prihodki**

Prihodki Eko sklada so razdeljeni na nedavčne prihodke, transferne prihodke ter prihodke iz sredstev EU.

Prihodki od obresti in prihodki iz presežkov prihodkov nad odhodki preteklih let so del prihodkov iz namenskega premoženja. Med prihodki od prodaje blaga in storitev so vključeni prihodki, ki jih Eko sklad pridobi za izvajanje programa po EZ-1 kot refundacijo stroškov, nastalih pri tej dejavnosti. Med drugimi nedavčnimi prihodki ima Eko sklad evidentirana zbrana sredstva po Uredbi o zagotavljanju prihrankov energije v istem znesku, kot je potrebnih sredstev za izplačilo nepovratnih finančnih spodbud za naložbe energetske učinkovitosti v istem obdobju. V letu 2019 je med druge nedavčne prihodke ponovno vštet prihodek iz naslova zmanjšanja rezervnega sklada. Poleg tega drugi nedavčni prihodki vključujejo nadomestila za upravljanje s sredstvi za sanacijo, skladno z ZRud-1.

Eko sklad dobiva prihodke iz transferov iz državnega proračuna za pokrivanje stroškov izvajanja Programa porabe sredstev Sklada za podnebne spremembe ter prihodke iz naslova prejetih predpristopnih sredstev EU Phare, ki predstavljajo del vrednosti odplačanih posojil, ki so bila v preteklih letih dana iz teh sredstev.

V letu 2019 je Eko sklad realiziral prihodke v višini 44.654.863 EUR, kar je za 28 % več kot preteklo leto. Največji so drugi nedavčni prihodki, ki znašajo 40.634.330 EUR. Drugi nedavčni prihodki so vir sredstev za izplačila nepovratnih finančnih spodbud, poleg tega je v znesek všteto tudi zmanjšanje rezervnega sklada v višini 410.592 EUR. Prihodki iz nadomestil za upravljanje s sredstvi za sanacijo skladno z ZRud-1 znašajo 133.134 EUR.

Tabela 26: Realizirani prihodki

		v EUR				
		2019	2018	FN 2019	2019 / 2018	2019 / FN 19
<b>I. SKUPAJ PRIHODKI</b>		<b>44.654.863</b>	<b>34.488.049</b>	<b>42.355.000</b>	<b>129,5</b>	<b>105,4</b>
<b>710</b>	<b>UDELEŽBA NA DOBIČKU IN DOHODKI OD PREMOŽENJA</b>	<b>1.711.134</b>	<b>1.818.460</b>	<b>1.800.000</b>	<b>94,1</b>	<b>95,1</b>
7100	Prihodki iz presežkov prihodkov nad odhodki preteklih let	52.168	0	0	0,0	0,0
7102	Prihodki od obresti	1.658.966	1.818.460	1.800.000	91,2	92,2
7103	Prihodki od premoženja	0	0	0	0,0	0,0
713	<b>PRIHODKI OD PRODAJE BLAGA IN STORITEV</b>	<b>1.233.854</b>	<b>1.238.890</b>	<b>1.650.000</b>	<b>99,6</b>	<b>74,8</b>
<b>714</b>	<b>DRUGI NEDAVČNI PRIHODKI</b>	<b>40.634.330</b>	<b>30.532.917</b>	<b>37.770.000</b>	<b>133,1</b>	<b>107,6</b>
714100	Prejeta sredstva za spodbude študentov na praktičnem delu	1.030	0	0	0,0	0,0
714197	Nadomestilo za upravljanje s sredstvi za sanacijo	133.134	93.279	100.000	142,7	133,1
714198	Prihodki od odprave rezervacij za kreditna tveganja	410.592	1.480.816	0	27,7	0,0
714199	Drugi nedavčni prihodki po EZ-1	40.089.574	28.958.822	37.670.000	138,4	106,4
<b>72</b>	<b>KAPITALSKI PRIHODKI</b>	<b>20</b>	<b>0</b>	<b>0</b>	<b>0,0</b>	<b>0,0</b>
7202	Prihodki od prodaje opreme	20	0	0	0,0	0,0
<b>74</b>	<b>TRANSFERNI PRIHODKI</b>	<b>661.822</b>	<b>474.000</b>	<b>730.000</b>	<b>139,6</b>	<b>90,7</b>
7400	Prejeta sredstva iz državnega proračuna	661.822	474.000	730.000	139,6	90,7
<b>78</b>	<b>PREJETA SREDSTVA IZ EVROPSKE UNIJE</b>	<b>413.703</b>	<b>423.782</b>	<b>405.000</b>	<b>97,6</b>	<b>102,1</b>
7800	Prejeta sredstva PHARE	413.703	423.782	400.000	97,6	103,4
786	Vračila potnih stroškov EK EU	0	0	5.000	0,0	0,0

Prihodki iz presežkov prihodkov nad odhodki preteklih let, ki so skladno s sklepom Vlade RS namenjeni sofinanciranju projektov nevladnih organizacij na področju varstva okolja, znašajo 52.168 EUR. Prihodki od obresti danih kreditov znašajo 1.658.966 EUR. Največji delež med prihodki od obresti predstavljajo plačane realne, revalorizacijske in zamudne obresti iz naslova danih posojil.

Prihodki od prodaje blaga in storitev znašajo 1.233.854 EUR. Del prihodkov, ki pripadajo Eko skladu zaradi izvajanja programa za izboljšanje energetske učinkovitosti po EZ-1, znaša 1.157.773 EUR. Med prihodke štejemo tudi prihodke, realizirane po veljavnem tarifnem pravilniku Eko sklada iz naslova sklepanja kreditnih pogodb, vodenja posojil in plačila nadomestila za predčasno vračilo posojil, ki znašajo 70.819 EUR.

Sledijo tekoči transferi iz državnega proračuna v višini 661.822 EUR. Prikazana sredstva so razdeljena za namen pokrivanja stroškov Eko sklada pri izvajanju nalog Sklada za podnebne spremembe v višini 624.923 EUR, ter za pokrivanje ukrepa zmanjševanje energetske revščine ZERO v višini 36.898 EUR. Povrnjeni Stroški Eko sklada pri izvajanju nalog Sklada za podnebne spremembe so se v primerjavi s preteklim letom povečali za 53 %. Povečanje predstavlja stroške dela 6 dodatnih zaposlenih ter pripadajoče materialne stroške v višini 140.037 EUR ter izplačilo 12. zahtevka iz leta 2018 v višini 38.099 EUR (v letu 2019 je bilo povrnjenih 13 zahtevkov).

Prihodki iz naslova evropske predpristopne pomoči PHARE so izkazani v vrednosti 413.703 EUR.

## 2.4.2. Odhodki

### 2.4.2.1. Tekoči odhodki

Odhodki so razčlenjeni na tekoče in investicijske odhodke ter tekoče in investicijske transfere. Tekoči odhodki zajemajo plačila, nastala zaradi stroškov dela, stroškov obresti, izdatkov za blago in storitve ter

rezervacij za kreditna tveganja v javnih skladih. V postavki tekoči transferi Eko sklad izkazuje transfere posameznikom in gospodinjstvom, javnim podjetjem, privatnim podjetjem in nevladnim organizacijam za okoljske projekte. Med investicijskimi odhodki so izkazana plačila za nakup opredmetenih in neopredmetenih osnovnih sredstev. Investicijski transferi vključujejo izplačila nepovratnih finančnih spodbud državnim organom.

Tabela 27: Realizirani odhodki

		v EUR				
KONTO		2019	2018	FN 2019	2019 / 2018	2019 / FN 19
<b>II. SKUPAJ ODHODKI</b>		<b>42.885.386</b>	<b>31.858.951</b>	<b>41.824.000</b>	<b>134,6</b>	<b>102,5</b>
<b>40</b>	<b>TEKOČI ODHODKI</b>	<b>3.192.565</b>	<b>3.246.660</b>	<b>4.404.000</b>	<b>98,3</b>	<b>72,5</b>
<b>400</b>	<b>PLAČE IN DRUGI IZDATKI ZAPOSLENIM</b>	<b>1.365.580</b>	<b>1.246.261</b>	<b>1.676.500</b>	<b>109,6</b>	<b>81,5</b>
4000	Plače in dodatki	1.201.918	1.089.692	1.420.000	110,3	84,6
4001	Regres za letni dopust	46.696	39.660	53.000	117,7	88,1
4002	Povračila in nadomestila	82.095	73.248	93.000	112,1	88,3
4003	Sredstva za delovno uspešnost	17.168	12.883	18.000	133,3	95,4
4004	Sredstva za nadurno delo	1.788	0	80.000	0,0	2,2
4005	Plače za delo nerezidentov po pogodbi	0	0	0	0,0	0,0
4009	Drugi izdatki zaposlenim	15.915	30.778	12.500	51,7	127,3
<b>401</b>	<b>PRISPEVKI DELODAJALCEV ZA SOCIALNO VARNOST</b>	<b>216.086</b>	<b>193.905</b>	<b>252.800</b>	<b>111,4</b>	<b>85,5</b>
4010	Prispevek za pokojn.in invalid. zav.	108.130	97.606	126.500	110,8	85,5
4011	Prispevek za zdravstveno zavarovanje	86.608	78.186	99.500	110,8	87,0
4012	Prispevek za zaposlovanje	733	662	850	110,7	86,2
4013	Prispevek za starševsko varstvo	1.221	1.105	1.450	110,5	84,2
4015	Premije kolektivnega dodatnega zavarovanja	19.394	16.346	24.500	118,6	79,2
<b>402</b>	<b>IZDATKI ZA BLAGO IN STORITVE</b>	<b>1.610.118</b>	<b>1.802.926</b>	<b>2.424.700</b>	<b>89,3</b>	<b>66,4</b>
4020	Pisarniški in splošni material in storitve	438.248	549.275	770.000	79,8	56,9
4021	Posebni material in storitve	0	0	0	0,0	0,0
4022	Energija, voda, kom. storitve in komunikacije	169.383	123.282	145.000	137,4	116,8
4023	Prevozni stroški in storitve	2.875	2.835	3.800	101,4	75,7
4024	Izdatki za službena potovanja	2.279	7.337	8.900	31,1	25,6
4025	Tekoče vzdrževanje	35.725	31.575	37.000	113,1	96,6
4026	Najemnine in zakupnine (leasing)	215.732	207.380	270.000	104,0	79,9
4027	Kazni in odškodnine	0	0	0	0,0	0,0
4028	Davek na izplačane plače	0	0	0	0,0	0,0
4029	Drugi operativni odhodki	745.876	881.242	1.190.000	84,6	62,7
<b>403</b>	<b>PLAČILA DOMAČIH OBRESTI</b>	<b>0</b>	<b>0</b>	<b>0</b>	<b>0,0</b>	<b>0,0</b>
4031	Plačila obresti od kreditov - poslovnim bankam	0	0	0	0,0	0,0
4032	Plačila obresti od kreditov - drugim finan.inst.	0	0	0	0,0	0,0
<b>404</b>	<b>PLAČILA OBRESTI V TUJINO</b>	<b>781</b>	<b>3.568</b>	<b>50.000</b>	<b>21,9</b>	<b>1,6</b>
4042	Plačila obresti od kreditov - tujim poslovnim bankam in finančnim institucijam	781	3.568	50.000	21,9	1,6
<b>409</b>	<b>REZERVE</b>	<b>0</b>	<b>0</b>	<b>0</b>	<b>0,0</b>	<b>0,0</b>
4098	Rezervacije za kreditna tveganja v javnih skladih	0	0	0	0,0	0,0
<b>41</b>	<b>TEKOČI TRANSFERI</b>	<b>31.621.484</b>	<b>22.826.642</b>	<b>24.120.000</b>	<b>138,5</b>	<b>131,1</b>
<b>410</b>	<b>SUBVENCJE</b>	<b>7.139.044</b>	<b>3.323.801</b>	<b>3.800.000</b>	<b>214,8</b>	<b>187,9</b>
4100*	subvencije javnim podjetjem	725.119	174.140	300.000	416,4	241,7
4102*	subvencije privatnim podjetjem in zasebnikom	6.413.925	3.149.661	3.500.000	203,6	183,3
<b>411</b>	<b>TRANSFERI POSAMEZNIKOM IN GOSPODINJSTVOM</b>	<b>24.106.170</b>	<b>19.002.364</b>	<b>20.000.000</b>	<b>126,9</b>	<b>120,5</b>
4119*	Drugi transferi posameznikom	24.106.170	19.002.364	20.000.000	126,9	120,5
<b>412</b>	<b>TRANSFERI NEPROFITNIM ORGANIZACIJAM IN USTANOVAM</b>	<b>52.169</b>	<b>241.183</b>	<b>0</b>	<b>21,6</b>	<b>0,0</b>
4120	Tekoči transferi neprofitnim organizacijam in ustanovam	52.169	241.183	0	21,6	0,0
<b>413</b>	<b>DRUGI TEKOČI DOMAČI TRANSFERI</b>	<b>324.101</b>	<b>259.294</b>	<b>320.000</b>	<b>125,0</b>	<b>101,3</b>
4135	Tekoča plačila drugim izvajalcem javnih služb, ki niso posredni proračunski uporabniki	324.101	259.294	320.000	125,0	101,3
<b>42</b>	<b>INVESTICIJSKI ODHODKI</b>	<b>65.630</b>	<b>63.971</b>	<b>500.000</b>	<b>102,6</b>	<b>13,1</b>
<b>420</b>	<b>NAKUP IN GRADNJA OSNOVNIH SREDSTEV</b>	<b>65.630</b>	<b>63.971</b>	<b>500.000</b>	<b>102,6</b>	<b>13,1</b>
4202	Nakup opreme	65.630	63.971	500.000	102,6	13,1
4207	Nakup nematerialnega premoženja	0	0	0	0,0	0,0
<b>43</b>	<b>INVESTICIJSKI TRANSFERI</b>	<b>8.005.707</b>	<b>5.721.678</b>	<b>12.800.000</b>	<b>139,9</b>	<b>62,5</b>
4320	Investicijski transferi občinam	7.869.485	5.435.437	12.000.000	144,8	65,6
4321	Investicijski transferi javnim skladom in agencijam	80.161	78.369	300.000	102,3	26,7
4322	Investicijski transferi v državni proračun	46.304	31.460	200.000	147,2	23,2
4323	Investicijski transferi javnim zavodom	9.757	176.412	300.000	5,5	3,3

Eko sklad je imel v letu 2019 skupaj 42.885.386 EUR odhodkov, od tega je bilo največ, to je 24.106.170 EUR namenjenih izplačilu nepovratnih finančnih spodbud občanom. Tekoči odhodki Eko sklada so v letu 2019 znašali 3.192.565 EUR in so glede na predhodno leto nižji za slaba 2 %.

Celotni odhodki za plače in drugi izdatki zaposlenim skupaj s prispevki delodajalca so bili realizirani v višini 1.581.666 EUR, kar je 10 % oziroma 141.500 EUR več kot v preteklem letu.

Plače in dodatki so se povečali za 10 % oziroma za 112 tisoč EUR. Zaradi uvrstitve delovnih mest v višje plačne razrede, glede na podpisane kolektivne pogodbe za negospodarstvo (55 tisoč EUR), nekaj prerazporeditev zaposlenih na bolj zahtevna delovna mesta ter novih zaposlitev skladom s potrjenim ZKN,

ki pa so se izvajale z zamikom (65 tisoč EUR). Razlika v višini 8 tisoč EUR je nastala zaradi odhodov zaposlenih tekom leta in nadomeščanja z novimi zaposlitvami šele čez čas, ko so bili končani postopki razpisov. Regres za letni dopust je bil izplačan v višini 887 EUR, skupaj je bilo izplačil 47 tisoč EUR, kar je 18 % več oziroma 7 tisoč EUR več kot preteklo leto. Izplačanih je bilo 45 regresov v celotni vrednosti, 18 regresov pa je bilo izplačanih delno glede na mesece zaposlitve na Eko sklada. Povračila in nadomestila so bila izplačana v znesku 82 tisoč EUR, kar je 12 % oziroma 9 tisoč EUR več kot v preteklem letu. Izplačana sredstva za delovno uspešnost iz naslova povečanega obsega dela v višini 17 tisoč EUR so se v primerjavi z letom 2018 povečala za 33 % oziroma za 4 tisoč EUR in so bila izplačana z omejitvami, skladno z ZSPJS in ZIPRS1819 v višini 40 % prihrankov sredstev za plače, ki nastanejo zaradi odsotnosti javnih uslužbencev, ali nezasedenih delovnih mest, za katera so bila predvidena sredstva v finančnem načrtu. Nadurno delo je bilo izplačano v višini 2 tisoč EUR. Drugi izdatki zaposlenim, kjer se običajno izkazujejo stroški jubilejnih nagrad in odpravnin ob upokojitvi, so bili v primerjavi z letom 2018 realizirani v pol manjšem znesku oziroma v višini 16 tisoč EUR (15 tisoč EUR manj), ker je bilo v letu 2018 na tem kontu izkazano visoko izplačilo poročuna stroškov dela zaradi tožbe študentke. Prispevki delodajalcev za socialno varstvo so bili realizirani v višini 216.086 EUR in so bili glede na leto poprej večji za 11 % oziroma 22 tisoč EUR. Skupno stroški za plače predstavljajo 49 % delež tekočih odhodkov.

Izdatki za blago in storitve so bili realizirani v skupnem znesku 1.610.118 EUR. Vsi izdatki za blago in storitve so za 192.808 EUR oziroma za 11 % nižji od izdatkov v letu 2018.

Stroški za pisarniški in splošni material ter storitve v znesku 438.248 EUR so v primerjavi s preteklim obdobjem manjši za 20 % oziroma za 111 tisoč EUR. V letu 2019 ni bilo objavljeno vabilo k oddaji ponudbe za komunikacijske dejavnosti NVO in drugih subjektov, za katera je bilo predvidenih 50 tisoč EUR (poglavje 1.3.3.), v primerjavi z letom 2018 so bili v letu 2019 realizirani manjši stroški oglaševanja v višini 75 tisoč EUR (146 tisoč EUR v letu 2018 in 71 tisoč EUR v letu 2019) in manjši stroški založniških in tiskarskih storitev (manjši za 20 tisoč EUR), ki so bili v letu 2018 izrazito višji zaradi obeleženja 25 letnice delovanja Eko sklada ter priprave nove grafične podobe. Poleg tega so bili manjši tudi stroški pisarniškega materiala ter drugi splošni stroški v višini 30 tisoč EUR. Povečale pa so se računalniške storitve v višini 69 tisoč EUR predvsem zaradi izdelave nove spletne strani. Razlika v višini 5 tisoč EUR je manjša realizacija na različnih preostalih manjših postavkah. Na kontu Energija, voda, komunalne storitve in komunikacije se je realizacija v višini 169.383 EUR povečala za 37 % oziroma za 46 tisoč EUR. V primerjavi s preteklim letom so se poleg obratovalnih stroškov izrazito povečali poštni stroški v višini 37 tisoč EUR - več obdelanih vlog posledično pomeni več poštnih stroškov. Najemnine in zakupnine ter tekoče vzdrževanje je bilo v primerjavi s preteklim letom večje za 12 tisoč EUR, ker je Eko sklad avgusta 2019 najel dodatne prostore. Izdatki za službena potovanja so se glede preteklo leto zmanjšali za 5 tisoč EUR. Drugi operativni odhodki v višini 745.876 EUR so od predhodnega leta manjši za 15 % oziroma 135 tisoč EUR, predvsem zaradi zamika izplačil stroškov dela svetovalcev ENSVET zaradi začasnega nedelovanja spletne aplikacije (poglavje 1.3.1.). Izplačila svetovalcem ENSVET so bila realizirana v višini 535.461 EUR in so bila za 21 % manjša (za 145 tisoč EUR) v primerjavi z izplačili leta 2018, predvsem zaradi zamika zadnjega plačila v 2020. V letu 2019 so bili v primerjavi z letom 2018 izkazani večji sodni stroški v višini 20 tisoč EUR, med drugim zato, ker so se začele izterjave neupravičeno izplačanih subvencij iz preteklih let. Za 15 tisoč EUR so bili manjši stroški za strokovno izobraževanje zaposlenih. Različne manjše postavke imajo v primerjavi z letom 2018 večjo realizacijo za 5 tisoč EUR.

Med tekoče odhodke spadajo tudi plačila obresti za najete kredite. Plačane obresti za obstoječa tuja kredita so v letu 2019 znašale le 781 EUR, na kar vpliva negativni EURIBOR, ki je bil v letu 2019 še nižji kot leta 2018. Dodatnih rezervacij za kreditna tveganja ni bilo potrebno oblikovati.

#### **2.4.2.2. Tekoči transferi**

Tekoči transferi so bili v letu 2019 izplačani v višini 31.621.484 EUR, kar je 38 % oziroma 8,8 mio EUR več kot v preteklem letu. Predstavljajo izplačila nepovratnih sredstev na podlagi različnih javnih pozivov na podlagi EZ-1 (Poglavje 1.2.1.). Subvencije javnim podjetjem znašajo 725.119 EUR. Subvencije privatnim podjetjem in zasebnikom znašajo 6.413.925 EUR, kar je 104 % oziroma 3,3 mio EUR več kot v letu 2018. Tekoči transferi posameznikom in gospodinjstvom znašajo 24.106.170 EUR, kar je 27 % oziroma 5,1 mio EUR več kot v preteklem letu.

Za sofinanciranje projektov nevladnih organizacij na področju varstva okolja je bilo v letu 2019 izplačanih 52.169 EUR transferov neprofitnim organizacijam in ustanovam (Poglavje 1.3.2.).

Družbi Borzen d.o.o. je bilo za izvajanje programov ozaveščanja in informiranja po EZ-1 izplačanih 324.101 EUR.

#### **2.4.2.3. Investicijski odhodki**

Investicijski odhodki izkazujejo plačila za nakup opredmetenih in neopredmetenih osnovnih sredstev. Eko sklad je v letu 2019 izkazal 65.630 EUR investicijskih odhodkov, kar ostaja na nivoju preteklega leta.

#### **2.4.2.4. Investicijski transferi**

Investicijski transferi so odhodki, ki so namenjeni plačilu investicijskih odhodkov prejemnikov sredstev. Eko sklad je v letu 2019 izplačal 8.005.707 EUR investicijskih transferov državnim organom, kar je 40 % oziroma 2,3 mio EUR več kot v preteklem letu.

### **2.4.3. Rezultat poslovnega leta**

Ustvarjeni presežek prihodkov nad odhodki v letu 2019 je bil dosežen v višini 1.769.477 EUR, saj ni bilo potrebno oblikovati planiranih rezervacij za kreditna tveganja, poleg tega pa se je zmanjšal potrebni znesek oblikovanih rezervacij za 410.592 EUR, kar je izkazano kot drugi nedavčni prihodek. Presežek prihodkov nad odhodki se zmanjšuje zaradi plačane revalorizacije za 40.123 EUR, ugotovljeni presežek prihodkov nad odhodki je tako 1.729.354 EUR.

### **2.5. Izkaz računa finančnih terjatev in naložb**

Račun finančnih terjatev in naložb izkazuje prejeta vračila danih posojil in porabo danih posojil, vključuje pa tudi prejete kupnine iz naslova privatizacije ter dane kapitalske naložbe.

V letu 2019 je bilo prejetih 30.270.176 EUR vračil danih posojil, kar je za 9 % več kot v predhodnem letu. Največji delež med prejetimi vračili danih posojil s skoraj 50 % deležem (znesek 15.047.109 EUR) predstavljajo vračila posameznikov, sledijo vračila posojil privatnih podjetij s 37 % deležem (znesek 11.253.105 EUR), vračila posojil od občin z 10 % deležem (znesek 3.141.769 EUR) ter vračila posojil javnih podjetij (znesek 828.193 EUR) s 3 % deležem.

V letu 2019 je bilo povečano namensko premoženje za 292.426 EUR iz kupnin iz naslova privatizacije.

Tabela 28: Izkaz računa finančnih terjatev in naložb

		v EUR				
		2019	2018	FN 2019	2019 / 2018	2019 / FN 19
75	IV. PREJETA VRAČILA DANIH POSOJIL IN PRODAJA KAPITALSKIH DELEŽEV	30.562.602	27.990.466	29.000.000	109,2	105,4
750	PREJETA VRAČILA DANIH POSOJIL	30.270.176	27.728.577	28.800.000	109,2	105,1
7500*	Prejeta vračila danih posojil od posameznikov in zasebnikov	15.047.109	11.380.298	14.000.000	132,2	107,5
7501*	Prejeta vračila danih posojil - od javnih skladov	0	0	0	0,0	0,0
7502*	Prejeta vračila danih posojil od javnih podjetij in družb, ki so v lasti države ali občin	828.193	997.462	1.100.000	83,0	75,3
7503*	Prejeta vračila danih posojil - od finančnih institucij	0	0	0	0,0	0,0
7504*	Prejeta vračila danih posojil - od privatnih podjetij	11.253.105	12.534.294	11.000.000	89,8	102,3
7505*	Prejeta vračila danih posojil od občin	3.141.769	2.816.523	2.700.000	111,5	116,4
751	PRODAJA KAPITALSKIH DELEŽEV	0	0	0	0,0	0,0
752	KUPNINE IZ NASLOVA PRIVATIZACIJE	292.426	261.889	200.000	111,7	146,2
7520*	Sredstva kupnin iz naslova privatizacije	292.426	261.889	200.000	111,7	146,2
44	V. DANA POSOJILA IN POVEČANJE KAPITALSKIH DELEŽEV (440+441+442+443)	41.131.644	31.895.360	32.000.000	129,0	128,5
440	DANA POSOJILA	41.131.644	31.895.360	32.000.000	129,0	128,5
4400*	Dana posojila posameznikom in zasebnikom	35.740.123	24.677.201	22.000.000	144,8	162,5
4401*	Dana posojila javnim skladom	0	0	0	0,0	0,0
4402*	Dana posojila javnim podjetjem, ki so v lasti države ali občin	0	0	0	0,0	0,0
4403*	Dana posojila finančnim institucijam	0	0	0	0,0	0,0
4404*	Dana posojila privatnim podjetjem	2.649.488	2.108.488	5.000.000	125,7	53,0
4405*	Dana posojila občinam	2.742.033	5.109.671	5.000.000	53,7	54,8
441	POVEČANJE KAPITALSKIH DELEŽEV IN NALOŽB	0	0	0	0,0	0,0
4412*	Povečanje kapitalskih deležev v privatnih podjetjih	0	0	0	0,0	0,0
442	PORABA SREDSTEV KUPNIN IZ NASLOVA PRIVATIZACIJE	0	0	0	0,0	0,0
	PREJETA VRAČILA DANIH POSOJIL MINUS DANA POSOJILA	-10.861.468	-4.166.783	-3.200.000	260,7	0,0
VI.	PREJETA VRAČILA DANIH POSOJIL IN KUPNINE MINUS DANA POSOJILA IN SPREMEMBE KAPITALSKIH DELEŽEV (IV-V)	-10.569.042	-3.904.894	-3.000.000	270,7	352,3

V letu 2019 je bilo 41.131.644 EUR danih posojil, kar je za 29 % več, kot je bilo danih posojil v letu 2018. Največji delež danih posojil leta 2019 predstavljajo posojila občanom v višini 87 % oziroma v znesku 35.740.123 EUR, sledijo občine s 7 % oziroma 2.742.033 EUR ter privatna podjetja s 6 % oziroma v znesku 2.649.488 EUR.

Rezultat računa finančnih terjatev in naložb je 10.861.468 EUR več danih posojil kot prejetih posojil. V letu 2019 Eko sklad izkazuje na računu finančnih terjatev in naložb primanjkljaj v višini 10.569.042 EUR.

## 2.6. Izkaz računa financiranja

Tabela 29: Izkaz računa financiranja

		v EUR				
		2019	2018	FN 2019	2019 / 2018	2019 / FN 19
50	VII. ZADOLŽEVANJE	0	0	0	0,0	0,0
500	DOMAČE ZADOLŽEVANJE	0	0	0	0,0	0,0
501	ZADOLŽEVANJE V TUJINI	0	0	0	0,0	0,0
5010*	Najeti krediti pri mednarodnih finančnih institucijah	0	0	0	0,0	0,0
55	VIII. ODPLAČILA DOLGA	1.000.000	2.000.000	1.000.000	50,0	100,0
550	ODPLAČILA DOMAČEGA DOLGA	0	0	0	0,0	0,0
5501*	Odplačila kreditov poslovnim bankam	0	0	0	0,0	0,0
551	ODPLAČILA DOLGA V TUJINO	1.000.000	2.000.000	1.000.000	50,0	100,0
5510*	Odplačila dolga mednarodnim finančnim institucijam	1.000.000	2.000.000	1.000.000	50,0	100,0
	IX/1 NETO ZADOLŽEVANJE (VII. - VIII.)	0	0	0	0	0,0
	IX./2 NETO ODPLAČILO DOLGA (VIII. - VII.)	1.000.000	2.000.000	1.000.000	50,0	100,0
	X. POVEČANJE (ZMANJŠANJE) SREDSTEV NA RAČUNIH (III.+VI.+IX.)	-9.799.565	-3.054.581	-3.469.000	320,8	282,5

Konti zadolževanja izkazujejo zneske sredstev, pridobljenih iz naslova najemanja domačih in tujih kreditov, ter odplačila glavnice od domačega in od tujega dolga.

Eko sklad je v letu 2019 odplačal 1.000.000 EUR zadnje tranše kredita EIB po pogodbi št. 24113. Kredit EIB po pogodbi št. 26118 v skupnem znesku 50 milijonov EUR se bo začel odplačevati leta 2020.

## 2.7. Stanje in gibanje neopredmetenih sredstev in opredmetenih osnovnih sredstev

Skladno z Zakonom o računovodstvu se uporablja metoda vrednotenja po nabavni vrednosti. Nabavna vrednost neopredmetenih sredstev in opredmetenih osnovnih sredstev v upravljanju je bila na dan 1. 1. 2019 skupaj 598.143 EUR, skupni popravek vrednosti pa znaša 500.887 EUR. Novo nabavljenih sredstev je bilo



v letu 2019 za 65.630 EUR. Eko sklad obračunava amortizacijo osnovnih sredstev po metodi enakomernega časovnega amortiziranja in po predpisanih stopnjah. Amortizacija se obračunava od nabavne vrednosti osnovnih sredstev do njihovega popolnega odpisa. Amortizacijske stopnje so določene v skladu z veljavnim pravilnikom Ministrstva za finance. Za obračun amortizacije opredmetenih osnovnih sredstev so bile v letu 2019 uporabljene naslednje letne amortizacijske stopnje:

-25 do 50 % za računalnike in drugo opremo;

-20 % za opremo za ogrevanje, klimatske in ventilacijske naprave, opremo za razmnoževanje;

-12,5 do 15 % za osebne avtomobile;

-10 do 12 % za pisarniško opremo;

-25 % za telekomunikacijsko opremo in za drugo opremo.

Za obračunano amortizacijo se zmanjšajo obveznosti za sredstva, prejeta v upravljanje, in poveča popravek vrednosti sredstev. Obračunana amortizacija v letu 2019 je znašala 43.925 EUR, končna neodpisana vrednost sredstev na dan 31. 12. 2019 pa je bila 118.961 EUR.

## 2.8. Stanje in gibanje dolgoročnih finančnih naložb in posojil

Dolgoročno dana posojila na podlagi posojilnih pogodb z odplačilno dobo, daljšo od enega leta Eko sklad dodeljuje na podlagi javnih pozivov. Stanje danih posojil na dan 1. 1. 2019 je bilo 136.423.953 EUR.

V letu 2019 je bilo danih 41.131.644 EUR novih posojil in vrnjenih 30.165.979 EUR posojil. V vračila so všteta tudi plačila, izkazana kot glavnica, ki ob plačilu postanejo obrestni prihodek in vračila glavnice kreditov iz PHARE sredstev. Stanje danih posojil na dan 31.12.2019 je bilo 147.389.618 EUR in se je tekom leta 2019 povečalo za 10.965.665 EUR.

Tabela 30: Stanje in gibanje dolgoročnih finančnih naložb in posojil

	v EUR				
	Znesek naložb in danih posojil (1.1.)	Znesek povečanja naložb in danih posojil	Znesek zmanjšanja naložb in danih posojil	Znesek naložb in danih posojil (31.12.)	1.1.2019 / 31.12.2019
Dolgoročno dana posojila in depoziti - skupaj	136.423.953	41.131.644	30.165.979	147.389.618	108,0
Dolgoročno dana posojila posameznikom	46.829.414	35.740.123	15.043.032	67.526.505	144,2
Dolgoročno dana posojila javnim skladom	0	0	0	0	0,0
Dolgoročno dana posojila javnim podjetjem	5.195.817	0	955.475	4.240.342	81,6
Dolgoročno dana posojila finančnim institucijam	0	0	0	0	0,0
Dolgoročno dana posojila privatnim podjetjem	50.751.260	2.649.488	10.924.332	42.476.416	83,7
Dolgoročno dana posojila drugim ravnem države	33.647.462	2.742.033	3.243.140	33.146.355	98,5

## 2.9. Delovanje sistema notranjega finančnega nadzora

Eko sklad je tudi v letu 2019 prenesel celotno funkcijo notranje revizije na zunanjega izvajalca, to je podjetje BDO Revizija, d.o.o. Zunanji izvajalec notranje revizije je za delo v Eko skladu pooblastil ustrezno strokovno usposobljeno in izkušeno osebo z nazivom državni notranji revizor.

Notranji revizor na osnovi ocene tveganj in po posvetu z vodstvom Eko sklada pripravlja letne delovne načrte notranje revizije, nato pa jih izpolnjuje v vsebinsko zaokroženih celotah. Opravljanje nalog notranje revizije poteka v skladu z veljavnimi zakoni in predpisi Republike Slovenije, z mednarodnimi revizijskimi



standardi in standardi notranjega revidiranja ter s kodeksom poklicne etike notranjih revizorjev in s temeljnimi revizijskimi načeli.

V letu 2019 so bili opravljeni naslednji revizijski pregledi področij delovanja Eko sklada:

1. Preveritev skladnosti obračunavanja plač z internimi akti in zakonodajo;
2. Preveritev procesa dodeljevanja nepovratnih finančnih spodbud na podlagi razpisov za nevladne organizacije;
3. Zagotavljanje skladnosti dodeljevanja finančnih spodbud z ZPPDFT-1.

## 2.10. Pojasnila k računovodskim izkazom

V skladu s 26. členom pravilnika o sestavljanju letnih poročil podajamo še naslednje računovodske informacije:

- *Sodila, uporabljena za razmejevanje prihodkov in odhodkov na dejavnost javne službe ter dejavnost prodaje blaga in storitev na trgu*  
Eko sklad ne izvaja klasične dejavnosti prodaje na trgu. Prihodke od prodaje blaga in storitev ustvarja iz naslova nadomestila za sklepanje kreditnih pogodb, vodenja posojil in iz naslova zaračunanega nadomestila za predčasna vračila kreditov v skladu s sprejetim tarifnim pravilnikom.
- *Nameni, za katere so bile oblikovane dolgoročne rezervacije, ter oblikovanje in poraba dolgoročnih rezervacij po namenih*  
Eko sklad nima oblikovanih dolgoročnih rezervacij.
- *Vzroki za izkazovanje presežka odhodkov nad prihodki v bilanci stanja ter izkazu prihodkov in odhodkov*  
Eko sklad izkazuje presežek prihodkov nad odhodki.
- *Metoda vrednotenja zalog gotovih proizvodov in zalog nedokončane proizvodnje*  
Eko sklad v poslovanju nima zalog gotovih proizvodov in nedokončane proizvodnje.
- *Podatki o stanju neporavnanih terjatev in ukrepih za njih poravnavo oziroma razlogih neplačil*  
Eko sklad ima ob koncu poslovnega leta neporavnane terjatve iz naslova neplačanih obresti danih kreditov in provizij v znesku 851.034 EUR (k141+k16) ter 11.853.458 EUR terjatev do zavezancev po Uredbi o zagotavljanju prihrankov energije pri končnih odjemalcih, od tega je zapadlih in neplačanih terjatev 520.628 EUR. Med temi terjatvami so tudi terjatve do zavezancev, ki so v postopku prisilne poravnave ali v stečajnem postopku, katerih terjatev znaša 132.683 EUR (npr. Agroruše, d.o.o. in Horizont skupina, d.o.o.) in bodo v primeru prisilne poravnave poplačane postopoma oziroma ob zaključku stečajnega postopka. Druge kratkoročne terjatve so terjatve za stroške izvajanja programa dodeljevanja nepovratnih finančnih spodbud v višini 312.306 EUR in terjatve za stroške izvajanja programa Sklada za podnebne spremembe v višini 49.960 EUR ter 931.436 EUR terjatev po ZPDRES (za KIK d.d., Kamnik), ki bodo poplačane ob zaključku stečajnega postopka.
- *Podatki o obveznostih, ki so do konca poslovnega leta zapadle v plačilo, in o vzrokih neplačila*  
Eko sklad ob koncu poslovnega leta nima neporavnanih zapadlih obveznosti.
- *Viri sredstev, uporabljeni za vlaganje v opredmetena osnovna sredstva, neopredmetena sredstva in dolgoročne finančne naložbe (kapitalske naložbe in posojila)*  
Eko sklad uporablja za financiranje opredmetenih osnovnih sredstev in neopredmetenih sredstev tekoče prihodke, predvsem prihodke od obresti na dana posojila za okoljske naložbe. Vir za

financiranje danih dolgoročnih posojil je sklad namenskega premoženja, najeti dolgoročni krediti ter dolgoročne obveznosti, ki jih ima Eko sklad na podlagi podpisanega sporazuma (Memorandum of Understanding) med Evropsko unijo, Ministrstvom za okolje in prostor, Ministrstvom za finance ter Eko skladom in sklepom Vlade Republike Slovenije z dne 20. 12. 2007, do Republike Slovenije.

- *Naložbe prostih denarnih sredstev*  
Eko sklad prosta denarna sredstva nalaga kot depozite v dve, z javnim razpisom izbrani banki, in zakladnico Ministrstva za finance Republike Slovenije, kjer so namenjena za porabo danih posojil pravnim in fizičnim osebam in dodeljevanje subvencij.
- *Razlogi za pomembnejše spremembe stalnih sredstev*  
Eko sklad je povečal stanje danih dolgoročnih posojil za 10.125.138 EUR. Osnovna dejavnost Eko sklada je kreditiranje okoljskih naložb, zato se poslovanje odraža predvsem pri spremembah dolgoročno danih posojil.
- *Vrste postavk, ki so zajete v znesku, izkazanem na kontih zunajbilančne evidence*  
Eko sklad ima na kontih zunajbilančne evidence evidentirana odobrena in na podlagi sklenjenih kreditnih pogodb še neporabljena dolgoročna posojila v višini 4.599.387 EUR.
- *Podatki o pomembnejših opredmetenih osnovnih sredstvih in neopredmetenih, ki so že v celoti odpisana, pa se še vedno uporabljajo za opravljanje dejavnosti*  
Eko sklad nima takih sredstev.
- *Drugo*  
Presežek prihodkov nad odhodki je znašal 1.769.477 EUR. Presežek se je zmanjšal za revalorizacijo danih dolgoročnih kreditov v višini 40.123 EUR. Skupni presežek prihodkov nad odhodki v višini 1.729.354 EUR se knjiži v nerazporejeni presežek prihodkov nad odhodki.

## **2.11. Realizacija finančnega načrta Eko sklada za leto 2019**

### **2.11.1. Izkaz prihodkov in odhodkov**

Skupni prihodki Eko sklada v letu 2019 so bili za 5 % višji od predvidenih v finančnem načrtu za leto 2019. Višji so bili tudi realizirani skupni odhodki, in sicer za 2 % glede na načrtovani znesek. Presežek prihodkov nad odhodki je v letu 2019 bistveno presegal načrtovani presežek. Glavni razlog je v zmanjševanju rezervnega sklada za kreditna tveganja.

Tabela 31: Primerjava realizacije prihodkov 2019 s finančnim načrtom 2019

		v EUR		
		2019	FN 2019	2019 / FN 19
<b>I. SKUPAJ PRIHODKI</b>		<b>44.654.863</b>	<b>42.355.000</b>	<b>105,4</b>
<b>710</b>	<b>UDELEŽBA NA DOBIČKU IN DOHODKI OD PREMOŽENJA</b>	<b>1.711.134</b>	<b>1.800.000</b>	<b>95,1</b>
7100	Prihodki iz presežkov prihodkov nad odhodki preteklih let	52.168	0	0,0
7102	Prihodki od obresti	1.658.966	1.800.000	92,2
7103	Prihodki od premoženja	0	0	0,0
713	<b>PRIHODKI OD PRODAJE BLAGA IN STORITEV</b>	<b>1.233.854</b>	<b>1.650.000</b>	<b>74,8</b>
<b>714</b>	<b>DRUGI NEDAVČNI PRIHODKI</b>	<b>40.634.330</b>	<b>37.770.000</b>	<b>107,6</b>
714100	Prejeta sredstva za spodbude študentov na praktičnem delu	1.030	0	0,0
714197	Nadomestilo za upravljanje s sredstvi za sanacijo	133.134	100.000	133,1
714198	Prihodki od odprave rezervacij za kreditna tveganja	410.592	0	0,0
714199	Drugi nedavčni prihodki po EZ-1	40.089.574	37.670.000	106,4
<b>72</b>	<b>KAPITALSKI PRIHODKI</b>	<b>20</b>	<b>0</b>	<b>0,0</b>
7202	Prihodki od prodaje opreme	20	0	0,0
<b>74</b>	<b>TRANSFERNI PRIHODKI</b>	<b>661.822</b>	<b>730.000</b>	<b>90,7</b>
7400	Prejeta sredstva iz državnega proračuna	661.822	730.000	90,7
<b>78</b>	<b>PREJETA SREDSTVA IZ EVROPSKE UNIJE</b>	<b>413.703</b>	<b>405.000</b>	<b>102,1</b>
7800	Prejeta sredstev PHARE	413.703	400.000	103,4
786	Vračila potnih stroškov EK EU	0	5.000	0,0

Prihodki od premoženja na Eko sklado predstavljajo obrestne prihodke danih kreditov, ki so bili kljub velikemu obsegu danih kreditov, realizirani 8 % manjši od predvidenih. EURIBOR obrestna mera je bila tekom leta 2019 še vedno negativna in še malce nižja kot v letu 2018.

Med prihodke od prodaje blaga in storitev, ki so bili realizirani 75 %, so kot glavna postavka vključeni prihodki za refundacijo stroškov izvajanja programa dodeljevanja nepovratnih finančnih spodbud po EZ-1 v višini 1.157.773 EUR. V refundaciji stroškov so zajeti stroški plač zaposlenih, ki delajo na tem programu ter sorazmerno pripadajoči materialni stroški in investicije. Realizacija je delno manjša zaradi zamika pri zaposlovanju novih delavcev ter s tem tudi zamik realiziranih pripadajočih materialnih stroškov, manjši stroški pa so nastali pri izvedbi nove informacijske baze, ker Eko sklad ni najel zunanjega izvajalca, kot je bilo prvotno predvideno. Ti prihodki so pokrili do polovice stroškov poslovanja Eko sklada v letu 2019.

Drugi nedavčni prihodki so prihodki, namenjeni za realizirana izplačila nepovratnih sredstev po EZ-1, ki so bili za 8 % višji od predvidenih. Tu so vključeni prihodki od odprave rezervacij za kreditna tveganja, ki se ugotavljajo konec leta in nadomestila za upravljanje s sredstvi za sanacijo na podlagi ZRud-1 v višini 133.134 EUR. Nadomestila za upravljanje s sredstvi za sanacijo vplačujejo koncesionarji na podlagi odločb o odmeri rudarske sanacnine.

Prejeta sredstva iz državnega proračuna so sredstva za stroške izvedbe programa SPS. Zahtevki za povrnitev stroškov vključujejo stroške plač zaposlenih, ki delajo na izvedbi programa SPS, sorazmerno pripadajoči materialni stroški in sorazmerna obrabna rabe osnovnih sredstev. Poleg tega je bilo predvideno sofinanciranje prenove informacijskega sistema v višini 109.000 EUR. Sredstva niso bila porabljen, zaradi odločitve o internem razvoju aplikacije. Sredstva za delo Eko sklada, prejeta v letu 2019 iz sredstev Sklada za podnebne spremembe znašajo 624.923 EUR in so pokrila do četrtnine stroškov poslovanja Eko sklada.

Prihodki iz naslova predpristopnih sredstev Evropske unije so prihodki iz naslova vračil glavnice in plačanih revalorizacijskih obresti od posojil, danih iz sredstev PHARE so bili realizirani 3 % večji od planiranih.

Tabela 32: Primerjava realizacije odhodkov s finančnim načrtom

		v EUR		
KONTO		2019	FN 2019	2019 / FN 19
	<b>II. SKUPAJ ODHODKI</b>	<b>42.885.386</b>	<b>41.824.000</b>	<b>102,5</b>
<b>40</b>	<b>TEKOČI ODHODKI</b>	<b>3.192.565</b>	<b>4.404.000</b>	<b>72,5</b>
<b>400</b>	<b>PLAČE IN DRUGI IZDATKI ZAPOSLENIM</b>	<b>1.365.580</b>	<b>1.676.500</b>	<b>81,5</b>
4000	Plače in dodatki	1.201.918	1.420.000	84,6
4001	Regres za letni dopust	46.696	53.000	88,1
4002	Povračila in nadomestila	82.095	93.000	88,3
4003	Sredstva za delovno uspešnost	17.168	18.000	95,4
4004	Sredstva za nadurno delo	1.788	80.000	2,2
4005	Plače za delo nerezidentov po pogodbi	0	0	0,0
4009	Drugi izdatki zaposlenim	15.915	12.500	127,3
<b>401</b>	<b>PRISPEVKI DELODAJALCEV ZA SOCIALNO VARNOST</b>	<b>216.086</b>	<b>252.800</b>	<b>85,5</b>
4010	Prispevek za pokojn.in invalid. zav.	108.130	126.500	85,5
4011	Prispevek za zdravstveno zavarovanje	86.608	99.500	87,0
4012	Prispevek za zaposlovanje	733	850	86,2
4013	Prispevek za starševsko varstvo	1.221	1.450	84,2
4015	Premije kolektivnega dodatnega zavarovanja	19.394	24.500	79,2
<b>402</b>	<b>IZDATKI ZA BLAGO IN STORITVE</b>	<b>1.610.118</b>	<b>2.424.700</b>	<b>66,4</b>
4020	Pisarniški in splošni material in storitve	438.248	770.000	56,9
4021	Posebni material in storitve	0	0	0,0
4022	Energija, voda, kom. storitve in komunikacije	169.383	145.000	116,8
4023	Prevozni stroški in storitve	2.875	3.800	75,7
4024	Izdatki za službena potovanja	2.279	8.900	25,6
4025	Tekoče vzdrževanje	35.725	37.000	96,6
4026	Najemnine in zakupnine (leasing)	215.732	270.000	79,9
4027	Kazni in odškodnine	0	0	0,0
4028	Davek na izplačane plače	0	0	0,0
4029	Drugi operativni odhodki	745.876	1.190.000	62,7
<b>403</b>	<b>PLAČILA DOMAČIH OBRESTI</b>	<b>0</b>	<b>0</b>	<b>0,0</b>
4031	Plačila obresti od kreditov - poslovnim bankam	0	0	0,0
4032	Plačila obresti od kreditov - drugim finan.inst.	0	0	0,0
<b>404</b>	<b>PLAČILA OBRESTI V TUJINO</b>	<b>781</b>	<b>50.000</b>	<b>1,6</b>
4042	Plačila obresti od kreditov - tujim poslovnim bankam in finančnim institucijam	781	50.000	1,6
<b>409</b>	<b>REZERVE</b>	<b>0</b>	<b>0</b>	<b>0,0</b>
4098	Rezervacije za kreditna tveganja v javnih skladih	0	0	0,0
<b>41</b>	<b>TEKOČI TRANSFERI</b>	<b>31.621.484</b>	<b>24.120.000</b>	<b>131,1</b>
<b>410</b>	<b>SUBVENCIJE</b>	<b>7.139.044</b>	<b>3.800.000</b>	<b>187,9</b>
4100*	subvencije javnim podjetjem	725.119	300.000	241,7
4102*	subvencije privatnim podjetjem in zasebnikom	6.413.925	3.500.000	183,3
<b>411</b>	<b>TRANSFERI POSAMEZNIKOM IN GOSPODINJSTVOM</b>	<b>24.106.170</b>	<b>20.000.000</b>	<b>120,5</b>
4119*	Drugi transferi posameznikom	24.106.170	20.000.000	120,5
<b>412</b>	<b>TRANSFERI NEPROFITNIM ORGANIZACIJAM IN USTANOVAM</b>	<b>52.169</b>	<b>0</b>	<b>0,0</b>
4120	Tekoči transferi neprofitnim organizacijam in ustanovam	52.169	0	0,0
<b>413</b>	<b>DRUGI TEKOČI DOMAČI TRANSFERI</b>	<b>324.101</b>	<b>320.000</b>	<b>101,3</b>
4135	Tekoča plačila drugim izvajalcem javnih služb, ki niso posredni proračunski uporabniki	324.101	320.000	101,3
<b>42</b>	<b>INVESTICIJSKI ODHODKI</b>	<b>65.630</b>	<b>500.000</b>	<b>13,1</b>
<b>420</b>	<b>NAKUP IN GRADNJA OSNOVNIH SREDSTEV</b>	<b>65.630</b>	<b>500.000</b>	<b>13,1</b>
4202	Nakup opreme	65.630	500.000	13,1
4207	Nakup nematerialnega premoženja	0	0	0,0
<b>43</b>	<b>INVESTICIJSKI TRANSFERI</b>	<b>8.005.707</b>	<b>12.800.000</b>	<b>62,5</b>
4320	Investicijski transferi občinam	7.869.485	12.000.000	65,6
4321	Investicijski transferi javnim skladom in agencijam	80.161	300.000	26,7
4322	Investicijski transferi v državni proračun	46.304	200.000	23,2
4323	Investicijski transferi javnim zavodom	9.757	300.000	3,3

Odhodki za plače in drugi izdatki zaposlenim v letu 2019 so bili nižji od načrtovanih za 18 %, oziroma za 310.920 EUR in odhodki za prispevke delodajalcev za socialno varnost za 14 % oziroma za 36.714 EUR. Nove zaposlitve, ki so bile predvidene v PFN 2019 in kasneje delno potrjene v ZKN, so bile tekom leta izvedene s časovnim zamikom, novo zaposleni pa so bili uvrščeni na nižja delovna mesta, kot je bilo predvideno (Poglavje 1.6.). Za nove zaposlitve je bilo npr. na kontu 4000 Plače in dodatki predvideno dodatnih 240 tisoč EUR, tekom leta pa je bilo za nove zaposlitve izplačanih le 65 tisoč EUR, neporabljenih je ostalo 175 tisoč EUR. Neporabljena sredstva v višini 50 tisoč EUR so bila predvidena za tri zaposlene, ki so tekom leta odšli (predvideno 63 tisoč EUR), nadomestne zaposlitve pa so bile izvedene proti koncu

leta, njihov strošek je bil 13 tisoč EUR. Premestitve različnih zaposlenih na bolj zahtevna delovna mesta so stroške plač in dodatkov povečale za 7 tisoč EUR. Izrazito majhna realizacija je bila pri sredstvih za nadurno delo, ker je bilo predvidenih 80.000 EUR, porabljenih pa 1.788 EUR (manjša poraba za 78 tisoč EUR). Nadurno delo je bilo mišljeno kot eden od ukrepov zmanjševanja zaostankov pri obdelavi vlog, vendar se je izkazalo, da to ni dolgoročna rešitev zmanjševanja zaostankov. Stroški povračil in nadomestil zaposlenim in drugi različni izdatki za plače so bili glede na predvidene zneske manjši za 15 tisoč EUR.

Nižji so tudi izdatki za blago in storitve, od predvidenih 2.424.700 EUR je bilo realiziranih 1.610.118 EUR, kar predstavlja 66 % realizacijo oziroma 814 tisoč EUR manj, kot je bilo predvideno. Glede na predvidene nove zaposlitve v letu 2019 so bili na splošno predvideni tudi do 5 % višji materialni stroški po različnih postavkah.

Na kontu 4020 Pisarniški material in storitve, ki je bil predviden v višini 770.000 EUR je realizacija 56 % oziroma 438.248 EUR, kar je 332 tisoč EUR manj, kot je bilo predvideno. Glavna odstopanja so:

- stroški oglaševalskih storitev so bili predvideni v višini 164 tisoč EUR in realizirani 43 % oziroma v višini 71 tisoč EUR; neizvedeno je bilo povabilo k oddaji ponudb za promocijo Eko sklada NVO in drugih subjektov (Poglavje 1.3.3.) predvideno v višini 50 tisoč EUR ter medijski zakup za ENSVET (poglavje 1.3.1.) predvideno v višini 43 tisoč EUR (skupaj neporabljeno 93 tisoč EUR);
- stroški računalniških storitev so bili predvideni v višini 220 tisoč EUR in realizirani 52 % oziroma v višini 115 tisoč EUR; izvedba neizvedenih projektov v višini 105 tisoč EUR je bila prestavljena v leto 2020, aplikacija za vodenje poziva nakup novih okolju prijaznih tovornih vozil, ki bi se izvajala za MZI, pa ni bila potrebna (Poglavje 1.7.);
- na računovodskih, revizijskih in svetovalnih storitvah, ki so bile predvidene v višini 155 tisoč EUR, in realizirane v višini 76 tisoč EUR, niso bili izvedeni vodenje javnega naročila in nadzor izvedbe za informacijsko aplikacijo v višini 45 tisoč EUR (Poglavje 1.7.) ter akcija spodbujanja celovite prenove stavb v okviru svetovanje Ensvet (poglavje 1.3.1.) v višini 34 tisoč EUR (skupaj neporabljeno 79 tisoč EUR);
- stroški založniških in tiskarskih storitev so bili realizirani v višini 14 tisoč od predvidenih 33 tisoč EUR, neporabljeno 19 tisoč EUR (predvsem prehod na elektronski promocijski material);
- neporabljena razlika v višini 36 tisoč EUR je bila predvidena za dodatne stroške glede na predvidene nove zaposlitve.

Stroški energije, vode, kom. storitev in komunikacije so preseglji plan za 17 % oziroma za 24 tisoč EUR zaradi velikega povečanja poštnih stroškov pri obdelavi vlog za nepovratne finančne spodbude. Skupaj z večanjem števila zaposlenih je bilo predvideno najmanjše dodatnih prostorov in ker so bili novi prostori najeti v avgustu 2019, so bili stroški najemnin realizirani 80 % oziroma za 54 tisoč EUR manj, kot je bilo predvideno. Stroški tekočega vzdrževanja, prevoznih stroškov in izdatkov za službena potovanja so bili realizirani v 8 tisoč EUR manjši vrednosti od predvidene.

Drugi operativni odhodki (konto 4029) so bili predvideni v višini 1.190.000 EUR in so bili realizirani 63 % oziroma v višini 444 tisoč EUR manj, kot je bilo predvideno. Glavna odstopanja so:

- stroški izplačil pogodb o delu za svetovalce ENSVET so bili predvideni v višini 800 tisoč EUR in realizirani 67 % oziroma v višini 535 tisoč EUR, delno zaradi zamika zadnjega plačila v 2020 (Poglavje 1.3.1.); neporabljeno je 265 tisoč EUR,
- stroški sejmov so bili predvideni v višini 36 tisoč EUR in realizirani 53 % oziroma v višini 19 tisoč EUR. Razlika je nastala delno zaradi enotne sejemске postavitve, s katero se je Eko sklad

predstavljaj in je ni bilo potrebno dodatno najemati, sejmov s slabo udeležbo v preteklem letu pa se Eko sklad ni več udeležil (Poglavje 1.3.1.); neporabljeno je 17 tisoč EUR,

- stroški izobraževanja zaposlenih so bili realizirani 42 % oziroma v višini 15 tisoč EUR (neporabljeno je 20 tisoč EUR), izobraževanje že vpeljanih in novih svetovalcev ENSVET v višini 60 tisoč EUR pa ni bilo izvedeno,
- sodni stroški, storitve odvetnikov, notarjev in drugo so ocenjeni na podlagi pretekle realizacije. Od predvidenih 100 tisoč EUR je bilo porabljenih 69 tisoč EUR, ker je bilo manj sodnih postopkov, pa tudi več pravnega dela je bilo opravljeno interno (neporabljeno 31 tisoč EUR),
- neporabljena razlika v višini 51 tisoč EUR je bila predvidena za dodatne stroške glede na predvidene nove zaposlitve.

Plačila obresti v tujino so bila nižja od načrtovanih zaradi nizke obrestne mere EURIBOR tudi v letu 2019. Rezervacije za kreditna tveganja niso bile oblikovane.

Realizacija tekočih transferjev za izplačilo dodeljenih nepovratnih finančnih spodbud je bila za tretjino večja od načrtovanega zneska izplačil, izplačane nepovratne finančne spodbude po EZ-1 so obširno predstavljene v Poglavju 1.2.1.

Tekoči transferi neprofitnim organizacijam in ustanovam v višini 52.169 EUR predstavljajo končno plačilo projektom nevladnih organizacij, ki so bili sofinancirani na javnem razpisu leta 2017. Izplačila Borzenu d.o.o. na podlagi 351. člena EZ-1 so tekla skladno s Programom splošnega informiranja, ozaveščanja in usposabljanja Centra za podpore za koledarsko leto 2019.

V letu 2019 je imel Eko sklad le 13 % realizacijo investicijskih odhodkov, od predvidenih 500.000 EUR je bilo porabljenih 65.630 EUR, ker je bil predviden nakup aplikacije za informacijsko podporo pri obdelavi vlog za subvencije in kredite, ki ni bil izveden, saj se je namesto izvedbe javnega naročila Eko sklad odločil za interen razvoj aplikacije (Poglavje 1.7.). Poleg stroškov za računalniško opremo v višini 34 tisoč EUR, je bil večji strošek nakup sejemske opreme s celostno grafično podobo Eko sklada v znesku 21 tisoč EUR.

Investicijski transferi so bili realizirani 62 % in predstavljajo izplačila nepovratnih finančnih spodbud proračunskim uporabnikom, predvsem občinam za naložbe v gradnjo skoraj nič-energijskih stavb splošnega družbenega pomena in okolju prijazna električna vozila in avtobuse (Poglavje 1.2.1). Izplačilo upravičencu se izvede po končani naložbi in pregledu zaključne dokumentacije.

## 2.11.2. Izkaz računa finančnih terjatev in naložb

Tabela 33: Primerjava realizacije finančnih terjatev in naložb s finančnim načrtom

		v EUR		
		2019	FN 2019	2019 / FN 19
<b>75</b>	<b>IV. PREJETA VRAČILA DANIH POSOJIL IN PRODAJA KAPITALSKIH DELEŽEV</b>	<b>30.562.602</b>	<b>29.000.000</b>	<b>105,4</b>
<b>750</b>	<b>PREJETA VRAČILA DANIH POSOJIL</b>	<b>30.270.176</b>	<b>28.800.000</b>	<b>105,1</b>
7500*	Prejeta vračila danih posojil od posameznikov in zasebnikov	15.047.109	14.000.000	107,5
7501*	Prejeta vračila danih posojil - od javnih skladov	0	0	0,0
7502*	Prejeta vračila danih posojil od javnih podjetij in družb, ki so v lasti države ali občin	828.193	1.100.000	75,3
7503*	Prejeta vračila danih posojil - od finančnih institucij	0	0	0,0
7504*	Prejeta vračila danih posojil - od privatnih podjetij	11.253.105	11.000.000	102,3
7505*	Prejeta vračila danih posojil od občin	3.141.769	2.700.000	116,4
<b>751</b>	<b>PRODAJA KAPITALSKIH DELEŽEV</b>	<b>0</b>	<b>0</b>	<b>0,0</b>
<b>752</b>	<b>KUPNINE IZ NASLOVA PRIVATIZACIJE</b>	<b>292.426</b>	<b>200.000</b>	<b>146,2</b>
7520*	Sredstva kupnin iz naslova privatizacije	292.426	200.000	146,2
<b>44</b>	<b>V. DANA POSOJILA IN POVEČANJE KAPITALSKIH DELEŽEV</b>	<b>41.131.644</b>	<b>32.000.000</b>	<b>128,5</b>
	<b>(440+441+442+443)</b>			
<b>440</b>	<b>DANA POSOJILA</b>	<b>41.131.644</b>	<b>32.000.000</b>	<b>128,5</b>
4400*	Dana posojila posameznikom in zasebnikom	35.740.123	22.000.000	162,5
4401*	Dana posojila javnim skladom	0	0	0,0
4402*	Dana posojila javnim podjetjem, ki so v lasti države ali občin	0	0	0,0
4403*	Dana posojila finančnim institucijam	0	0	0,0
4404*	Dana posojila privatnim podjetjem	2.649.488	5.000.000	53,0
4405*	Dana posojila občinam	2.742.033	5.000.000	54,8
<b>441</b>	<b>POVEČANJE KAPITALSKIH DELEŽEV IN NALOŽB</b>	<b>0</b>	<b>0</b>	<b>0,0</b>
4412*	Povečanje kapitalskih deležev v privatnih podjetjih	0	0	0,0
<b>442</b>	<b>PORABA SREDSTEV KUPNIN IZ NASLOVA PRIVATIZACIJE</b>	<b>0</b>	<b>0</b>	<b>0,0</b>
	<b>PREJETA VRAČILA DANIH POSOJIL MINUS DANA POSOJILA</b>	<b>-10.861.468</b>	<b>-3.200.000</b>	<b>0,0</b>
<b>VI.</b>	<b>PREJETA VRAČILA DANIH POSOJIL IN KUPNINE MINUS DANA POSOJILA IN SPREMEMBE KAPITALSKIH DELEŽEV (IV-V)</b>	<b>-10.569.042</b>	<b>-3.000.000</b>	<b>352,3</b>

Prejeta vračila danih posojil za 5 % presegajo načrtovana vračila, poraba posojil pa presega načrtovani znesek za 28 %. Povpraševanje po posojilih posameznikom je res izjemno veliko, dana posojila so plan presegla za 62 % .

## 2.11.3. Izkaz računa financiranja

Tabela 34: Primerjava realizacije računa financiranja s finančnim načrtom

		v EUR		
		2019	FN 2019	2019 / FN 19
<b>50</b>	<b>VII. ZADOLŽEVANJE</b>	<b>0</b>	<b>0</b>	<b>0,0</b>
<b>500</b>	<b>DOMAČE ZADOLŽEVANJE</b>	<b>0</b>	<b>0</b>	<b>0,0</b>
<b>501</b>	<b>ZADOLŽEVANJE V TUJINI</b>	<b>0</b>	<b>0</b>	<b>0,0</b>
5010*	Najeti krediti pri mednarodnih finančnih institucijah	0	0	0,0
<b>55</b>	<b>VIII. ODPLAČILA DOLGA</b>	<b>1.000.000</b>	<b>1.000.000</b>	<b>100,0</b>
<b>550</b>	<b>ODPLAČILA DOMAČEGA DOLGA</b>	<b>0</b>	<b>0</b>	<b>0,0</b>
5501*	Odplačila kreditov poslovnim bankam	0	0	0,0
<b>551</b>	<b>ODPLAČILA DOLGA V TUJINO</b>	<b>1.000.000</b>	<b>1.000.000</b>	<b>100,0</b>
5510*	Odplačila dolga mednarodnim finančnim institucijam	1.000.000	1.000.000	100,0
	<b>IX/1. NETO ZADOLŽEVANJE (VII. - VIII.)</b>	<b>0</b>	<b>0</b>	<b>0,0</b>
	<b>IX./2 NETO ODPLAČILO DOLGA (VIII. - VII.)</b>	<b>1.000.000</b>	<b>1.000.000</b>	<b>100,0</b>
	<b>X. POVEČANJE (ZMANJŠANJE) SREDSTEV NA RAČUNIH (III.+VI.+IX.)</b>	<b>-9.799.565</b>	<b>-3.469.000</b>	<b>282,5</b>

Kredit EIB št. 24113 je bil v letu 2019 v celoti odplačan. Odplačevanje kredita EIB po pogodbi št. 26118 se bo začelo leta 2020.

#### 2.11.4. Presežek izračunan po fiskalnem pravilu

Zakon o fiskalnem pravilu (ZFisP) je naložil proračunskim uporabnikom, da morajo ob zaključku leta izračunati presežek prihodkov po fiskalnem pravilu. V izračunu je presežek po denarnem toku zmanjšan za računovodske postavke, ki pomenijo obveznosti, kot so določene v 77. členu ZIPRS1718.

Tabela 35: Izračun presežka po fiskalnem pravilu

v EUR

IZRAČUNANI PRESEŽEK LETA 2019 PO FISKALNEM PRAVILU				
z.št	konti skupine	vsebina računovodske postavke	znesek 2019	opomba
1	konti 70 71 72 74 78	prihodki po denarnem toku	44.654.863	
2	konti 40 41 42 43 45	odhodki po denarnem toku	42.885.386	
3	3 = 1-2	presežek	1.769.477	
4	75	prejeta vračila in prodaja kap deležev	30.562.602	
5	44	dana posojila in pov kap deležev	41.131.644	
6	6 = 4-5	razlika iz finančnih naložb	-10.569.042	
7	50	zadolževanje	0	
8	55	odplačilo dolga	1.000.000	
9	9 = 7-8	neto zadolževanje ali odplačilo dolga	-1.000.000	
10	10 = 3+6+9	povečanje ali zmanjšanje stanja na računih je presežek	-9.799.565	
11		če je razlika knjižena na AOP 379, PU presežek po denarnem toku zmanjša za predpisane obveznosti	0	vpisan na AOP 379
12	20 21 22 23, del 24, 26, 29	kratkoročne obveznosti (brez kratk. dela kredita 25)	43.180.897	
13	97	dolgoročne poslovne obveznosti	3.464.649	
14	del 9400 in 9403	neporabljene donacije in namenska sredstva	0	
15	15 = 11-12-13-14	izračunani znesek presežka po fiskalnem pravilu	-46.645.546	

Ustvarjeni presežek se mora praviloma zbirati na ločenem računu, ker pa je izračun presežka prihodkov po fiskalnem pravilu negativen, Eko skladu sredstev ni potrebno odvajati.

#### 2.12. Dogodki po datumu bilance stanja

Dogodki po datumu bilance stanja so dogodki, ki so se zgodili v letu 2020 in imajo vpliv na bilanco stanja na dan 31. 12. 2019.

Izbruh virusne bolezni COVID je dogodek, ki sicer nima vpliva na računovodske izkaze leta 2019, potrebno pa ga je razkriti, saj močno vpliva na prihodnje poslovanje. Na področju kreditiranja Eko sklad za leto 2020 pričakuje manjše obrestne prihodke, hkrati pa bo zaradi slabše plačilne sposobnosti potrebno oblikovati dodatne rezervacije za kreditna tveganja. Možno je, da bo Eko sklad prvič, odkar deluje, izkazal presežek odhodkov nad prihodki. Eko sklad ima zato presežek prihodkov nad odhodki iz preteklih let nerazporejen in se bo lahko po potrebi namenil za pokrivanje presežka odhodkov nad prihodki.

Epidemija COVID vpliva tudi na nepovratne finančne spodbude iz sredstev PS. V maju 2020 je Eko sklad na pobudo Ministrstva za okolje in prostor podpisal aneks k obstoječi pogodbi o izvajanju ukrepov na podlagi Programa porabe sredstev Sklada za podnebne spremembe, ki zmanjšuje že razpisana, a še neporabljena sredstva na javnih pozivih za namene izgradnje kolesarske infrastrukture, za nakup novih vozil za prevoz potnikov ter okolju prijaznih komunalnih vozil, za trajnostno leseno gradnjo in za naložbe podjetij v trajnostno mobilnost.



### 3. MNENJE POOBLAŠČENEGA REVIZORJA O LETNEM POROČILU ZA LETO 2019

#### **POROČILO NEODVISNEGA REVIZORJA USTANOVITELJU**

#### **Eko sklada, Slovenskega okoljskega javnega sklada**

##### *Mnenje*

Revidirali smo računovodske izkaze javnega sklada Eko sklad, Slovenski okoljski javni sklad, ki vključujejo bilanco stanja na dan 31. decembra 2019, izkaz prihodkov in odhodkov, izkaz računa finančnih terjatev in naložb ter izkaz računa financiranja za tedaj končano leto ter povzetek bistvenih računovodskih usmeritev in druge pojasnjevalne informacije. Pregledali smo tudi poslovno poročilo.

Po našem mnenju so priloženi računovodski izkazi za leto, končano na dan 31. decembra 2019, v vseh pomembnih pogledih pripravljene v skladu z Zakonom o računovodstvu (ZR) in z njim povezanimi podzakonskimi predpisi ter Zakonom o javnih skladih (ZJS-1).

##### *Podlaga za mnenje*

Revizijo smo opravili v skladu z Mednarodnimi standardi revidiranja. Naše odgovornosti na podlagi teh standardov so opisane v tem poročilu v odstavku *Revizorjeva odgovornost za revizijo računovodskih izkazov*. V skladu s Kodeksom etike za računovodske strokovnjake, ki ga je izdal Odbor za mednarodne standarde etike za računovodske strokovnjake (Kodeks IESBA), ter etičnimi zahtevami, ki se nanašajo na revizijo računovodskih izkazov v Sloveniji, potrjujemo svojo neodvisnost od javnega sklada in, da smo izpolnili vse druge etične zahteve v skladu s temi zahtevami in Kodeksom IESBA.

Verjamemo, da so pridobljeni revizijski dokazi zadostni in ustrezni kot osnova za naše revizijsko mnenje.

##### *Poudarjanje zadev*

Uporabnike računovodskih izkazov opozarjamo tudi na pojasnila v letnem poročilu, točka 2.12. *Dogodki po datumu bilance stanja*. Negotove zdravstvene in ekonomske razmere zaradi izbruha virusa COVID-19 bodo neugodno vplivale na poslovanje in premoženje javnega sklada, njihovega razvoja in učinka pa še ni mogoče predvideti. Izbruh epidemije virus COVID-19 je dogodek leta 2020, zato nima vpliva na računovodske izkaze za leto, ki se je končalo na dan 31. decembra 2019. Naše mnenje v zvezi s poudarjeno zadevo ni prilagojeno.

##### *Druge informacije*

Za druge informacije je odgovorno poslovanje. Druge informacije obsegajo poslovno poročilo, ki je sestavni del letnega poročila javnega sklada Eko sklad, Slovenski okoljski javni sklad, vendar ne vključujejo računovodskih izkazov in našega revizorjevega poročila o njih.

Naše mnenje o računovodskih izkazih se ne nanaša na druge informacije in o njih ne izražamo nobene oblike zagotovila.

V povezavi z opravljeno revizijo računovodskih izkazov je naša odgovornost prebrati druge informacije in pri tem presoditi ali so druge informacije pomembno neskladne z računovodskimi izkazi, zakonskimi zahtevami ali našim poznavanjem, pridobljenim pri revidiranju, ali se kako drugače kažejo kot pomembno napačne. Če na podlagi opravljenega dela zaključimo, da obstaja pomembna napačna navedba drugih informacij, moramo o takih okoliščinah poročati. V zvezi s tem ni bilo nič takega, o čemer bi morali poročati.

Poslovno poročilo je skladno z revidiranimi računovodskimi izkazi in je pripravljeno v skladu z veljavnimi pravnimi zahtevami.

#### *Odgovornost posloводства in nadzornega sveta za računovodske izkaze*

Poslovstvo je odgovorno za pripravo in pošteno predstavitev teh računovodskih izkazov v skladu z Zakonom o računovodstvu in z njim povezanimi podzakonskimi predpisi ter Zakonom o javnih skladih ter za tako notranje kontroliranje, kot je v skladu z odločitvijo posloводства potrebno, da omogoči pripravo računovodskih izkazov, ki ne vsebujejo pomembno napačne navedbe zaradi prevare ali napake.

Poslovstvo je pri pripravi računovodskih izkazov javnega sklada odgovorno za oceno njene sposobnosti, da nadaljuje kot delujoča organizacija, razkritje zadev, povezanih z delujočo organizacijo in uporabo predpostavke delujoče organizacije kot podlage za računovodenje, razen če namerava poslovstvo javni sklad likvidirati ali zaustaviti poslovanje ali nima druge možnosti, kot da napravi eno ali drugo.

Nadzorni svet je odgovoren za nadzor nad pripravo računovodskih izkazov in za potrditev revidiranega letnega poročila.

#### *Revizorjeva odgovornost za revizijo računovodskih izkazov*

Naši cilji so pridobiti sprejemljivo zagotovilo o tem, ali so računovodski izkazi kot celota brez pomembno napačne navedbe zaradi prevare ali napake, in izdati revizorjevo poročilo, ki vključuje naše mnenje. Sprejemljivo zagotovilo je visoka stopnja zagotovila, vendar ni jamstvo, da bo revizija opravljena v skladu s pravili revidiranja, vedno odkrila pomembno napačno navedbo, če ta obstaja. Napačne navedbe lahko izhajajo iz prevare ali napake ter se smatrajo za pomembne, če je upravičeno pričakovati, da posamič ali skupaj vplivajo na gospodarske odločitve uporabnikov, sprejete na podlagi teh računovodskih izkazov.

Med izvajanjem revidiranja v skladu s pravili revidiranja uporabljamo strokovno presojo in ohranjamo poklicno nezaupljivost. Prav tako:

- Prepoznamo in ocenimo tveganja pomembno napačne navedbe v računovodskih izkazih, bodisi zaradi napake ali prevare, oblikujemo in izvajamo revizijske postopke kot odzive na ocenjena tveganja ter pridobivamo zadostne in ustrezne revizijske dokaze, ki zagotavljajo podlago za naše mnenje. Tveganje, da ne bomo odkrili napačne navedbe, ki izvira iz prevare, je višje od tistega, povezanega z napako, saj prevara lahko vključuje skrivne dogovore, ponarejanje, namerno opustitev, napačno razlago ali izogibanje notranjim kontrolam.

- Opravimo postopke preverjanja in razumevanje notranjih kontrol, pomembnih za revizijo z namenom oblikovanja revizijskih postopkov, ki so okoliščinam primerni, vendar ne z namenom izraziti mnenje o učinkovitosti notranjih kontrol javnega sklada.
- Presodimo ustreznost uporabljenih računovodskih usmeritev in sprejemljivost računovodskih ocen ter z njimi povezanih razkritij posloводства.
- Na podlagi pridobljenih revizijskih dokazov o obstoju pomembne negotovosti glede dogodkov ali okoliščin, ki zbuja dvom v sposobnost organizacije, da nadaljuje kot delujoča organizacija, sprejmemo sklep o ustreznosti poslovodske uporabe predpostavke delujoče organizacije, kot podlage računovodenja. Če sprejmemo sklep o obstoju pomembne negotovosti, smo dolžni v revizorjevem poročilu opozoriti na ustrežna razkritja v računovodskih izkazih ali, če so taka razkritja neustrezna, prilagoditi mnenje. Revizorjevi sklepi temeljijo na revizijskih dokazih, pridobljenih do datuma izdaje revizorjevega poročila. Vendar kasnejši dogodki ali okoliščine lahko povzročijo prenehanje javnega sklada kot delujoče organizacije.
- Ovrednotimo splošno predstavitev, strukturo, vsebino računovodskih izkazov, vključno z razkritji, in ali računovodski izkazi predstavljajo zadevne posle in dogodke na način, da je dosežena poštena predstavitev.
- Nadzorni svet javnega sklada med drugim obveščamo o načrtovanem obsegu in času revidiranja in pomembnih revizijskih ugotovitvah, vključno s pomanjkljivostmi notranjih kontrol, ki smo jih zaznali med našo revizijo.

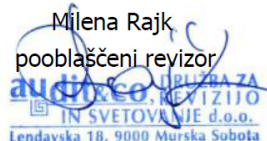
#### *Odstavek o drugi zadevi*

Računovodske izkaze javnega sklada Eko sklad, Slovenski okoljski javni sklad na dan 31. decembra 2018 je revidirala družba Deloitte Revizija d.o.o., ki je dne 11. 6. 2019 podala pozitivno mnenje.

Murska Sobota, 16. september 2020

AUDIT & CO d.o.o.

Milena Rajk  
pooblaščen revizor



**audit & co,** DRUŽBA ZA  
REVIZIJO  
IN SVETOVANJE d.o.o.  
Lendavska 18, 9000 Murska Sobota

**Poročilo o dejanskih ugotovitvah za leto 2019,  
namenjeno poslovodstvu javnega sklada Eko sklad, Slovenski okoljski javni sklad**

Na podlagi zahtev 44. člena Zakona o javnih skladih (ZJS-1; Ur. l. RS, št. 77/08) smo opravili postopke, za katere smo se dogovorili z vami in jih navajamo v nadaljevanju. To so postopki v zvezi s spoštovanjem pravil, določenih v ZJS-1, pri poslovanju javnega sklada Eko sklad, Slovenski okoljski javni sklad (v nadaljevanju javni sklad) za poslovno leto, ki se je končalo 31. decembra 2019. Posel je bil opravljen v skladu z Mednarodnim standardom sorodnih storitev 4400- Posli opravljanja dogovorjenih postopkov v zvezi z računovodskimi informacijami. Edini namen postopkov je bila presoja upoštevanja določil ZJS-1 v poslovnem letu, ki se je končalo 31. decembra 2019.

Povzetek opravljenih postopkov:

1. Pregledali smo skladnost naložb premoženja javnega sklada v letu, ki se je končalo 31. decembra 2019, v skladu z določbami 26. členom ZJS-1.
2. Pregledali smo skladnost postopkov podeljevanja kreditov pod ugodnimi pogoji skladno z Zakonom o varstvu okolja (ZVO-1; Ur. l. RS, št. 39/06, 70/08, 108/09, 48/12, 57/12, 92/13, 56/15, 102/15 in 30/16).
3. Pregledali smo skladnost izdanih poroštev javnega sklada v skladu z določbami 29. člena ZJS-1.
4. Pregledali smo skladnost postopkov zadolževanja javnega sklada v skladu z določbami 37. člena ZJS-1.
5. Pregledali smo skladnost oblikovanja rezervacij za kreditna tveganja v skladu z določbami 36. člena ZJS-1.
6. Preverili smo spoštovanje pravil o obvladovanju kreditnih tveganj glede na določbe od 33. do 35. člena ZJS-1.

Za vse zgoraj naštetu je odgovorno poslovodstvo javnega sklada. Naša naloga je poročati o ugotovitvah na podlagi opravljenega pregleda.

Na podlagi opravljenih preveritev poročamo o ugotovitvah:

- a) V povezavi s 1. točko smo ugotovili, da so naložbe javnega sklada v letu, ki se je končalo 31. decembra 2019, v vseh pomembnih pogledih usklajene z določbami 26. člena ZJS-1.
- b) V povezavi z 2. točko smo ugotovili, da so postopki podeljevanja kreditov pod ugodnimi pogoji, v vseh pomembnih pogledih usklajeni z določbami ZVO-1.
- c) V povezavi s 3. točko smo ugotovili, da javni sklad v letu 2019 ni izdal poroštev.

- d) V povezavi s 4. točko smo ugotovili, da so postopki zadolževanja javnega sklada v vseh pomembnih pogledih usklajeni z določbami 37. člena ZJS-1.
- e) V povezavi s 5. točko smo ugotovili, da določbe ZJS-1 glede oblikovanja rezervacij za kreditna tveganja niso podrobne, temveč se sklicujejo na pravila, ki veljajo za banke. Ker javni sklad ne uporablja mednarodnih standardov računovodskega poročanja, tudi ne more v celoti izpolnjevati pravil, kot veljajo za banke. Razkritja v zvezi s politiko oblikovanja rezervacij so vključene v letnem poročilu in podrobneje pojasnjujejo način oblikovanja. Pri vrednotenju rezervacij za kreditna tveganja nismo ugotovili pomembnih napak.
- f) V povezavi s 6. točko smo ugotovili, da so postopki obvladovanja kreditnih tveganj v vseh pomembnih pogledih usklajeni z določbami ZJS-1.

Ker opravljeni posli niso niti revizija niti preiskava v skladu z Mednarodnimi standardi revidiranja ali Mednarodnimi standardi poslov preiskovanja, v povezavi s spoštovanjem pravil, določenih v ZJS-1, v tem poročilu ne dajemo nikakršnega zagotovila.

Poleg zgoraj nevednih dogovorjenih postopkov je bila opravljena tudi revizija računovodskih izkazov javnega sklada v skladu z Mednarodnimi standardi revidiranja, o morebitnih drugih zadevah smo poročali v revizorjevem poročilu o revidiranih računovodskih izkazih.

Naše poročilo služi izključno namenu, predstavljenemu v prvem odstavku, in se sme posredovati zgolj strankam, določenim v pogodbi. Poročilo se nanaša izključno na ugotovitve v zvezi s pregledom spoštovanja pravil, določenih v ZJS-1, in ne velja za celotne računovodske izkaze javnega sklada.

Murska Sobota, 16. september 2020

AUDIT & CO d.o.o.

Milena Rajk  
pooblaščen revizor

**audit & co,** DRUŽBA ZA  
REVIZIJO  
IN SVETOVANJE d.o.o.  
Lendavska 18, 9000 Murska Sobota