



EKO SKLAD

SLOVENSKI OKOLJSKI
JAVNI SKLAD

**LETNO POROČILO EKO SKLADA,
SLOVENSKEGA OKOLJSKEGA JAVNEGA SKLADA,
ZA LETO 2018**

Ljubljana, februar 2019

Kazalo

POVZETEK	5
1 POSLOVNA DEJAVNOST EKO SKLADA V LETU 2018	7
1.1. UGODNO KREDITIRANJE OKOLJSKIH INVESTICIJSKIH PROJEKTOV	7
1.1.1. Primerjava kreditiranja okoljskih naložb v letu 2018 s preteklimi leti	8
1.1.2. Ugodne obrestne mere kot finančna spodbuda za kreditojemalce	9
1.1.3. Javni pozivi za kreditiranje okoljskih naložb.....	10
1.1.4. Poraba kreditov v letu 2018.....	12
1.1.5. Kreditiranje okoljskih naložb pravnih oseb, samostojnih podjetnikov in zasebnikov	13
1.1.6. Kreditiranje okoljskih naložb občanov	14
1.2. DODELJEVANJE NEPOVRATNIH FINANČNIH SPODBUD V LETU 2018.....	15
1.2.1. Nepovratna sredstva Eko sklada po energetskega zakonu EZ-1	19
1.2.1.1. Zbiranje sredstev za dodeljevanje nepovratnih finančnih spodbud v letu 2018.....	20
1.2.1.2. Dodeljevanje nepovratnih finančnih spodbud po programu iz leta 2018.....	20
Dodeljevanje nepovratnih finančnih spodbud po javnih pozivih iz preteklih let.....	20
Dodeljevanje nepovratnih finančnih spodbud po javnih pozivih iz leta 2018	23
1.2.2. Program porabe sredstev Sklada za podnebne spremembe v letu 2018.....	24
1.2.2.1. Nepovratne finančne spodbude za naložbe učinkovite rabe energije in rabe obnovljivih virov energije v starejših stanovanjskih stavbah.....	26
1.2.2.2. Nepovratne finančne spodbude iz Sklada za podnebne spremembe za spodbujanje trajnostne mobilnosti na degradiranih območjih	26
1.3. PROMOCIJA IN SPODBUJANJE RAZLIČNIH OBLIK IZOBRAŽEVANJA TER OZAVEŠČANJE JAVNOSTI.....	27
1.3.1. Program brezplačnega neodvisnega energetskega svetovanja – mreža ENSVET	28
1.3.2. Sofinanciranje projektov NVO na podlagi javnega razpisa	30
1.3.3. Podpora različnih komunikacijskih aktivnosti (projektov in dogodkov) NVO in drugih subjektov.....	31
1.3.4. Oglaševanje storitev Eko sklada in redno komuniciranje z javnostmi.....	32
1.4. POROČILO O EKOLOŠKIH REZERVACIJAH PO ZAKONU O PORABI SREDSTEV DOLGOROČNIH REZERVACIJ ZA EKOLOŠKO SANACIJO	33
1.5. RUDARSKI SKLAD.....	33
1.6. IZVAJANJE KADROVSKE POLITIKE.....	34
2. FINANČNO POSLOVANJE EKO SKLADA V LETU 2018	35
2.1. RAČUNOVODSKI IZKAZI ZA LETO 2018	36
2.2. POJASNILA K BILANCI STANJA NA DAN 31. 12. 2018.....	39
2.2.1. Sredstva – AKTIVA	39
2.2.1.1. Dolgoročna sredstva in sredstva v upravljanju	39
2.2.1.2. Kratkoročna sredstva	40
2.2.2. Obveznosti do virov sredstev – PASIVA	42
2.2.2.1. Kratkoročne obveznosti in pasivne časovne razmejitev	42
2.2.2.2. Lastni viri in dolgoročne obveznosti.....	43
2.3. POJASNILA K IZKAZU PRIHODKOV IN ODHODKOV - DRUGIH UPORABNIKOV	47
2.3.1. Prihodki	47
2.3.2. Odhodki	48
2.3.2.1. Tekoči odhodki	48
2.3.2.2. Tekoči transferi.....	50
2.3.2.3. Investicijski odhodki.....	50
2.3.2.4. Investicijski transferi	50

2.3.3.	Rezultat poslovnega leta	50
2.4.	IZKAZ RAČUNA FINANČNIH TERJATEV IN NALOŽB	50
2.5.	IZKAZ RAČUNA FINANCIRANJA	51
2.6.	STANJE IN GIBANJE NEOPREDMETENIH SREDSTEV IN OPREDMETENIH OSNOVNIH SREDSTEV	52
2.7.	STANJE IN GIBANJE DOLGOROČNIH FINANČNIH NALOŽB IN POSOJIL	52
2.8.	DELOVANJE SISTEMA NOTRANJEGA FINANČNEGA NADZORA	52
2.9.	POJASNILA K RAČUNOVODSKIM IZKAZOM.....	53
2.10.	REALIZACIJA FINANČNEGA NAČRTA EKO SKLADA ZA LETO 2018.....	54
2.10.1.	Izkaz prihodkov in odhodkov.....	54
2.10.2.	Izkaz računa finančnih terjatev in naložb.....	57
2.10.3.	Izkaz računa financiranja	57
2.10.4.	Presežek izračunan po fiskalnem pravilu	58
2.11.	DOGODKI PO DATUMU BILANCE STANJA.....	58

Osnovni podatki o Eko skladu, Slovenskem okoljskem javnem skladu

Skrajšano ime: Eko sklad, j.s.
Ime v angleščini: Eco Fund, Slovenian Environmental Public Fund
Spletna stran: www.ekosklad.si
Logotip:



Matična številka: 58540
Šifra uporabnika: 96032
Šifra glavne dejavnosti: 84.110 – Splošna dejavnost javne uprave
Davčna številka: 10677798
TRR namenskega premoženja: 011006270960308

Splošni okvir delovanja Eko sklada

Leto prve ustanovitve in zakonska podlaga: 1994, Zakon o varstvu okolja (Uradni list RS, št. 32/93)
Preoblikovanje v javni finančni sklad: 2001, Zakon o javnih skladih (Uradni list RS, št. 22/00)
Preoblikovanje in širitev dejavnosti: 2005, Zakon o varstvu okolja (Uradni list RS, št. 41/04)
Ekološki sklad Republike Slovenije, javni sklad: Ustanovitveni akt (Uradni list RS, št. 85/04 in 55/06)
Eko sklad, Slovenski okoljski javni sklad: Zakon o varstvu okolja (ZVO-1) (Uradni list RS, št. 39/06 – uradno prečiščeno besedilo, 49/06 – ZMetD, 66/06 – odl. US, 33/07 – ZPNačrt, 57/08 – ZFO-1A, 70/08, 108/09, 108/09 – ZPNačrt-A, 48/12, 57/12, 92/13, 56/15, 102/15 in 30/16)
Akt o ustanovitvi Eko sklada, Slovenskega okoljskega javnega sklada (Ustanovitveni akt Eko sklada) (Uradni list RS, št. 112/09, 1/12, 98/12 in 20/13)
Ključne dejavnosti (ZVO-1): Spodbujanje naložb v infrastrukturo varstva okolja državnega in lokalnega pomena
Spodbujanje naložb v izrabo obnovljivih virov energije
Spodbujanje ukrepov učinkovite rabe energije
Spodbujanje naložb s področja razvoja ali uporabe okoljskih tehnologij, ki preprečujejo, odpravljajo ali zmanjšujejo obremenjevanje okolja
Spodbujanje različnih oblik izobraževanja in ozaveščanja javnosti
Druge dejavnosti in naloge s področja varstva okolja, ki so določene v ustanovitvenem aktu Eko sklada
Akt, ki ureja razmerja Eko sklada do uporabnikov njegovih storitev: Splošni pogoji poslovanja Eko sklada, Slovenskega okoljskega javnega sklada, z dne 22. 4. 2010
(<http://www.ekosklad.si/dokumenti/spp.pdf>)

Organi Eko sklada

Vršilka dolžnosti direktorice Eko sklada, Slovenskega okoljskega javnega sklada: mag. Mojca Vendramin
Nadzorni svet: mag. Tanja Bolte, predsednica
mag. Jože Dimnik, član, namestnik predsednice do 13. 12. 2018
mag. Erik Potočar, član namestnice predsednice od 14. 12. 2018
Leon Behin, član do 18.10. 2018
Vesna Ugrinovski, članica od 19. 10. 2018
Ervina Jarc, članica

POVZETEK

Eko sklad, Slovenski okoljski javni sklad (v nadaljevanju: Eko sklad), je pomemben izvajalec politike na področju varstva okolja v Sloveniji. S svojo dejavnostjo nudi finančno podporo uresničevanju ciljev nacionalnega programa varstva okolja in iz njega izhajajočih operativnih programov ter akcijskih načrtov, sprejetih za učinkovito rabo energije in večjo rabo obnovljivih virov energije.

Kot javna finančna institucija za spodbujanje okoljskih naložb je Eko sklad svoje poslanstvo v letu 2018 opravljal s kreditiranjem okoljskih naložb, z dodeljevanjem nepovratnih finančnih spodbud in z dejavnostjo na področju ozaveščanja javnosti o naložbah, ki prispevajo k manjšemu obremenjevanju okolja in manjši rabi energije. Na podlagi Energetskega zakona (EZ-1) je Eko sklad nadaljeval z dodeljevanjem nepovratnih finančnih spodbud za različne naložbe rabe obnovljivih virov energije in večje energijske učinkovitosti in s tem prispeval k uresničevanju ciljev akcijskega načrta za energetske učinkovitost, sprejetega za obdobje 2014 – 2020. Poleg tega je koordiniral in financiral brezplačno energetske svetovanje občanom v okviru mreže ENSVET. Možnost pridobitve nepovratne finančne spodbude in ugodnega kredita Eko sklada za istovrstne naložbe je pri občanih podobno kot v letu 2017 tudi v letu 2018 naletela na dober odziv.

Kreditirane naložbe tako občanov kot pravnih oseb se nanašajo predvsem na naložbe, ki zmanjšujejo emisije toplogrednih plinov. Torej tako kot v zadnjih letih so bili tudi v letu 2018 krediti Eko sklada prednostno namenjeni obvladovanju in blaženju podnebnih sprememb s spodbujanjem ukrepov učinkovite rabe energije in rabe obnovljivih virov energije. Na podlagi v letu 2018 podpisanih kreditnih pogodb za naložbe v zmanjševanje vplivov na podnebne spremembe z različnimi ukrepi na področju učinkovite rabe energije in rabe obnovljivih virov energije so bila angažirana kreditna sredstva Eko sklada v višini 32 milijonov EUR ali kar 97,3 % vseh v letu 2018 pogodbeno angažiranih kreditnih sredstev Eko sklada. Manjši delež kreditov Eko sklada v primerjavi z letom 2017 je bil namenjen tako naložbam na področju varstva voda in učinkovite rabe vode kot tudi naložbam na področju ravnanja in gospodarjenja z odpadki.

Skupni učinek kreditiranih naložb je zmanjšanje rabe energije za 23,8 GWh letno in zmanjšanje emisij CO₂ za 36.081 ton na leto. Poleg tega pa naložbe, za katere so bila v letu 2018 dodeljena nepovratna sredstva, prispevajo k letnemu zmanjšanju rabe energije za 190,3 GWh in zmanjšanju emisij CO₂ za 29.833 ton. Zaradi delovanja brezplačnega svetovanja energetskih svetovalcev v okviru mreže ENSVET je bilo v letu 2018 doseženih 18,1 GWh prihrankov energije in za 4.734 ton zmanjšanja emisij CO₂. Učinek kreditiranih in z nepovratnimi sredstvi spodbujenih naložb skupaj z učinkom delovanja mreže ENSVET v letu 2018, izražen v zmanjšanju emisij CO₂, tako skupaj znaša 70.648 ton letno, učinek, izražen v prihrankih energije, pa znaša skupaj 232,2 GWh letno.

V letu 2018 je Eko sklad odobril skupaj 2.428 kreditov v vrednosti 42,2 milijonov EUR, kar predstavlja skoraj 74 % od 57,2 milijonov EUR, kolikor je znašala skupna vrednost vseh kreditiranih investicijskih projektov. V istem obdobju je bilo podpisanih 1.881 kreditnih pogodb v skupnem znesku 32,9 milijonov EUR, od tega 77 % z občani. Kot je bilo že omenjeno, so imeli občani za istovrstne naložbe učinkovite rabe energije in rabe obnovljivih virov energije možnost pridobitve nepovratne finančne spodbude in kredita Eko sklada, če so bili izpolnjeni pogoji tako javnega poziva za kreditiranje okoljskih naložb kot javnega poziva za dodeljevanje nepovratnih finančnih spodbud. Večina kreditojemalcev - občanov je tudi v letu 2018 to možnost izkoristila.

Če kredite Eko sklada, za katere so bile v letu 2018 podpisane kreditne pogodbe, razvrstimo po posameznih področjih varstva okolja, potem jih je bilo največ, 99,1 %, v skupnem znesku 32,6 milijonov EUR, namenjenih naložbam v varstvo zraka in podnebja, za naložbe s področja vodnega okolja je bilo namenjenih skupaj 0,1 milijona EUR ali 0,3 % v letu 2018 pogodbeno angažiranih kreditnih sredstev Eko sklada, za naložbe na področju ravnanja z odpadki pa je bilo namenjenih 0,2 milijona EUR ali 0,6 % v letu 2018 pogodbeno angažiranih kreditnih sredstev Eko sklada.

Dodeljevanje nepovratnih finančnih spodbud je Eko sklad izvajal na podlagi sprejetega Programa za dodeljevanje nepovratnih finančnih spodbud za izboljšanje energetske učinkovitosti z namenom doseganja prihrankov energije v letu 2018 in na podlagi Programa porabe sredstev Sklada za podnebne spremembe v letu 2018. Iz obeh virov sredstev je bilo v letu 2018 za dodeljevanje nepovratnih finančnih spodbud v veljavi 13 javnih pozivov iz preteklih let in 4 novi javni pozivi, objavljeni v letu 2018, v okviru katerih je bilo v letu 2018 dodatno zagotovljenih 70,9 milijonov EUR nepovratnih sredstev, od tega 39,5 milijonov EUR občanom za ukrepe učinkovite rabe energije in rabe obnovljivih virov energije v stanovanjskih stavbah, 8,5 milijonov EUR za okolju prijaznejša vozila v cestnem prometu. Nadalje je bilo 15 milijonov EUR nepovratnih sredstev razpisanih za naložbe v javnem sektorju za energetske prenove stavb ter za gradnjo skoraj nič-energijskih stavb družbenega pomena in 3,5 milijonov EUR občinam za naložbe v kolesarsko infrastrukturo in 0,4 milijonov EUR za postavitev električnih polnilnic v zavarovanih območjih, 4 milijone EUR za naložbe podjetij v učinkovito rabo energije.

Prejemnikom pravice do nepovratne finančne spodbude, ki so pravočasno in pravilno zaključili sofinancirane naložbe in predložili ustrezno zaključno dokumentacijo, je bilo v letu 2018 izplačano skupaj 26,2 milijonov EUR nepovratnih sredstev za naložbe v stanovanjskih stavbah, za gradnjo skoraj nič-energijskih stavb in energetske obnove stavb v lasti občin družbenega pomena 5,3 milijonov EUR in za okolju prijazna vozila in trajnostno mobilnost v zavarovanih območjih 6,1 milijona EUR nepovratnih sredstev in za energetske preglede podjetij 0,046 milijona EUR. Skupen znesek vseh izplačanih nepovratnih sredstev v letu 2018 je tako znašal 37,7 milijonov EUR, od tega 9,7 milijona EUR upravičencem iz Sklada za podnebne spremembe.

Bilančna vsota Eko sklada na dan 31. 12. 2018 znaša 337,9 milijonov EUR. Sklad namenskega premoženja znaša 113,2 milijonov EUR, rezervni sklad 11,4 milijonov EUR in presežek prihodkov nad odhodki 11,9 milijona EUR. Del bilančne vsote je Eko sklad pridobil z zadolžitvijo pri Evropski investicijski banki v višini 51 milijonov EUR in v preteklosti z nepovratnimi sredstvi programa EU PHARE v višini 1,1 milijona EUR. Kratkoročno odloženi prihodki po energetskega zakonu znašajo 91 milijona EUR. Obveznosti za podpisane in neizplačane pogodbe iz naslova odobrenih nepovratnih sredstev znašajo 39,3 milijona EUR.

Stanje danih kreditov konec leta 2018 znaša 136,4 milijona EUR. V letu 2018 je bilo izplačanih 31,9 milijonov EUR danih kreditov, vrnjenih pa je bilo 27,7 milijonov EUR.

V letu 2018 so bili prihodki realizirani v višini 34,7 milijonov EUR in skupni odhodki v višini 31,9 milijonov EUR. Presežek prihodkov nad odhodki znaša 2,8 milijona EUR. Razlog za velik presežek prihodkov nad odhodki je zmanjšanje rezervnega sklada za kreditna tveganja v višini 1,4 milijona EUR. Skladno s 40. členom ZJS-1 Eko sklad predlaga, da se presežek prihodkov nad odhodki leta 2018 in preteklih let v skupni višini 5 milijonov EUR nameni za povečanje sklada namenskega premoženja. Eko sklad je upošteval, da je izračun presežka prihodkov po fiskalnem pravilu negativen, zato Eko skladu ni potrebno sredstev odvajati na ločen račun.

Prepoznavnost Eko sklada v javnosti je relativno dobra, kar je prav gotovo predvsem posledica dodeljevanja nepovratnih finančnih spodbud občanom. Poleg tega je delovanje Eko sklada usmerjeno tudi na področje informiranja in ozaveščanja javnosti. Eko sklad je v letu 2018 nadaljeval s sofinanciranjem določenih projektov, ki so z različnimi oblikami dejavnosti informirali in ozaveščali potencialne investitorje o okoljevarstvenih ukrepih, za katere so na voljo ugodni krediti Eko sklada in nepovratne finančne spodbude. Konec leta je bil objavljen tudi poseben javni razpis za sofinanciranje projektov nevladnih organizacij, ki delujejo na področju varstva okolja.

Na dan 31. 12. 2018 je bilo na Eko skladu skupaj zaposlenih 48 uslužbencev, od tega 44 za nedoločen čas, 4 uslužbenci pa so bili zaposleni za določen čas nadomeščanja uslužbenk na starševskem dopustu.

Nadzorni svet Eko sklada je imel v letu 2018 skupaj 6 sej, od tega 2 redni in 4 dopisne seje. Na svojih sejah je nadzorni svet med drugim pred objavo v Uradnem listu RS obravnaval predloge novih javnih pozivov za dodeljevanje nepovratnih finančnih spodbud (občanom za električna vozila, pravnim osebam za električna vozila, finančne spodbude za nove naložbe v učinkovito rabo energije in obnovljive vire energije, občinam za naložbe v izgradnjo kolesarske infrastrukture) in predloge sprememb že obstoječih javnih pozivov; nadalje je obravnaval javni razpis za sofinanciranje projektov nevladnih organizacij na področju varstva okolja in podnebnih sprememb, spremembe in dopolnitve Pravilnika o notranji organizaciji in sistemizaciji delovnih mest Eko sklada, rebalans Poslovnega in finančnega načrta Eko sklada za leto 2018, Letno poročilo o dejavnosti in poslovanju Eko sklada v letu 2017, imenovanje revizijske družbe za izvedbo storitev Revidiranje računovodskih izkazov in namenskega premoženja sklada za poslovno leto 2018 ter oceno redne delovne uspešnosti direktorja Eko sklada v letu 2017, ki ga je posredoval Vladi RS v sprejem, obravnaval razrešitev direktorja na podlagi njegove odstopne izjave in predlog za podelitev pooblastila v.d. direktorici Eko sklada, obravnaval predlog pogodbe o zaposlitvi vršilke dolžnosti direktorice Eko sklada, predlog javnega natečaja za direktorja Eko sklada, sporazum o izplačilu odškodnine direktorju za neizrabljeni letni dopust. Nadalje je nadzorni svet Eko sklada obravnaval dopolnitev Tarifnega pravilnika o nadomestilih za opravljanje storitev Eko sklada ter se seznanil s trimesečnimi poročili o poslovanju Eko sklada v letu 2018.

1 POSLOVNA DEJAVNOST EKO SKLADA V LETU 2018

1.1. Ugodno kreditiranje okoljskih investicijskih projektov

Eko sklad je skladno s sprejetim poslovnim in finančnim načrtom tudi v letu 2018 med prednostne cilje postavil ugodno kreditiranje naložb za zmanjšanje emisij toplogrednih plinov. To so naložbe v različne investicijske ukrepe učinkovitega ravnanja z energijo in rabe obnovljivih virov energije za proizvodnjo toplote in električne energije, okoljski učinki takšnih naložb pa prispevajo tudi k uresničevanju mednarodnih obveznosti Slovenije na tem področju. Eko sklad je pri kreditiranju okoljskih naložb sledil usmeritvam politike na področju varstva okolja v Sloveniji.

Poleg navedenega je Eko sklad omogočil kreditiranje naložb tudi na drugih področjih varstva okolja. Na področju varstva voda je v letu 2018 na podlagi podpisanih kreditnih pogodb potekalo samo kreditiranje občanov, in sicer na področju čiščenja odpadnih voda in na področju učinkovite rabe vode.

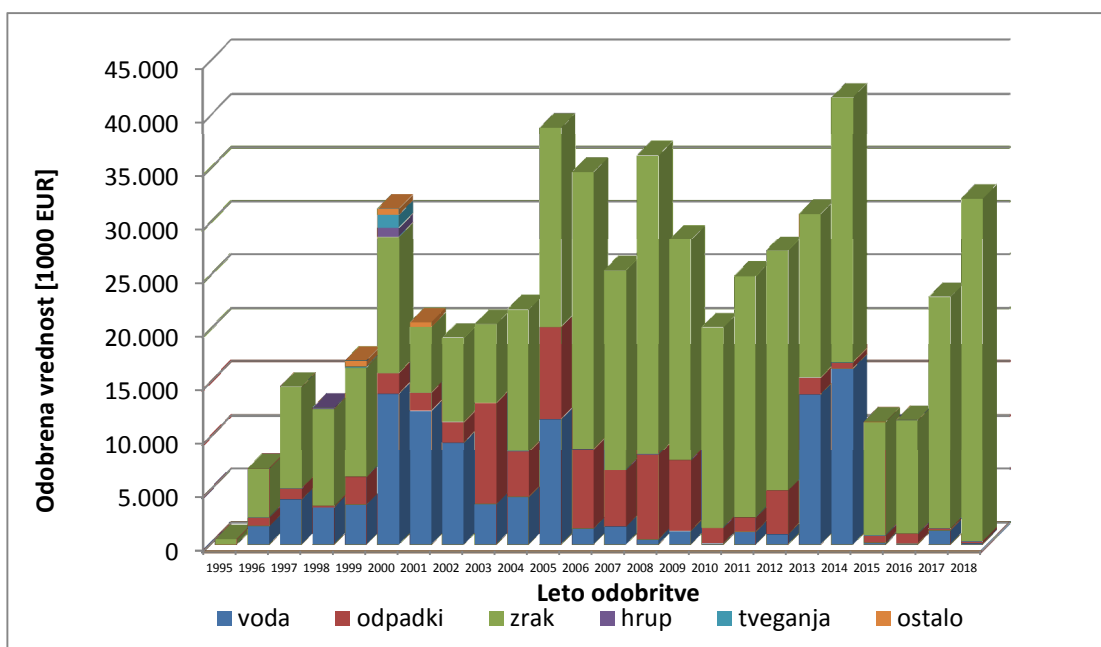
Kreditiranje naložb v učinkovito ravnanje in gospodarjenje z odpadki pa se v letu 2018 pa se nanaša predvsem na kreditiranje občanov, pri katerih gre za naložbe v zamenjavo azbestnih strešnih kritin, kjer je predpisano ustrezno odstranjevanje in odlaganje strešnih kritin, ki vsebujejo azbestna vlakna.

1.1.1. Primerjava kreditiranja okoljskih naložb v letu 2018 s preteklimi leti

V letu 2018 je Eko sklad z odločbami odobril 42.163.806 EUR ugodnih kreditov. V primerjavi z letom 2017 je ta znesek višji za skoraj 50 %, predvsem na račun večjega obsega kreditiranja okoljskih naložb občanov. Če pa primerjamo obseg kreditiranja v letu 2018 v primerjavi z letom 2017 na podlagi podpisanih kreditnih pogodb, pa znaša znesek v letu 2018 podpisanih kreditnih pogodb 32.883.846 EUR in se je v primerjavi z letom 2017 skoraj podvojil, predvsem na račun kreditov občanov. Večina občanov je izkoristila možnost pridobitve nepovratne finančne spodbude in kredita Eko sklada pri naložbah v ukrepe učinkovite rabe energije in rabe obnovljivih virov energije, ki so izpolnjevale pogoje tako javnega poziva za kreditiranje okoljskih naložb kot tudi javnega poziva za dodeljevanje nepovratnih finančnih spodbud.

V naslednjem grafu so po letih od pričetka delovanja Eko sklada prikazani podatki o odobrenih kreditih.

Slika 1: Višina odobrenih kreditov po letih in struktura kreditov po okoljskih namenih



Navedeni podatki za zadnjih 15 let so pregledno prikazani tudi v tabeli 1.

Tabela 1: Podatki o odobrenih kreditih Eko sklada v zadnjih 15 letih (v tisoč EUR)

Leto	Višina razpisanih sredstev v letu	Število kreditov	Odobreni zneski kreditov	Vrednost kreditiranih naložb	Delež kredita	Znesek podpisanih kreditnih pogodb	Znesek porabe kreditov
2004	29.306	829	21.944	75.103	29 %	20.972	20.183
2005	31.089	930	38.930	67.223	58 %	35.506	20.755
2006	32.763	1.549	34.723	59.071	59 %	29.518	36.065
2007	27.000	1.110	25.535	43.629	59 %	23.212	23.150
2008	32.000	2.063	36.252	59.298	61 %	32.422	29.498
2009	37.000	1.043	28.423	47.097	60 %	23.320	26.950
2010	32.000	545	21.214	35.645	60 %	21.665	19.675
2011	33.000	342	24.980	52.028	48 %	23.812	20.638
2012	30.000	640	27.595	49.437	56 %	25.510	23.944
2013	30.000	765	30.830	197.526	16 %	27.612	22.066
2014	30.000	1.099	41.918	192.261	22 %	36.291	35.195
2015	17.000	1.062	15.875	30.027	53 %	11.435	17.793
2016	26.000	1.011	18.049	25.153	72 %	11.603	12.175
2017	30.000	1.354	25.252	128.098	20 %	23.039	19.459
2018	50.000	2.428	42.164	57.157	74 %	32.884	31.895

1.1.2. Ugodne obrestne mere kot finančna spodbuda za kreditorejmalce

Eko sklad pravnim osebam nudi kredite z ugodno obrestno mero, ki se upošteva kot osnova za izračun morebitne državne pomoči, katere znesek zaradi proste konkurence na trgu ne sme preseči določenih omejitev. Državna pomoč se izračuna kot razlika med obrestmi, izračunanimi po obrestni meri za kredit Eko sklada, in obrestmi, izračunanimi po veljavni referenčni obrestni meri, ki je enaka izhodiščni obrestni meri, objavljeni na spletni strani Ministrstva za finance.

Izhodiščna obrestna mera za pravne osebe, ki se je uporabljala pri izračunu državnih pomoči in jo določa Evropska komisija, je bila od 1. 1. 2017 za Slovenijo -0,07 % p.a. Tekom leta se je začela izhodiščna obrestna mera še dodatno zniževati, tako da je bila njena vrednost konec leta 2017 že -0,15 %. Trend zniževanja se je nadaljeval tudi v letu 2018, ko se je obrestna mera v začetku leta znižala na vrednost -0,18 in ostala na tej vrednosti do konca leta.

Pravnim osebam, samostojnim podjetnikom in zasebnikom je Eko sklad v letu 2018 odobral kredite po obrestni meri trimesečni EURIBOR + 1,3 %. V letu 2018 dodeljeni krediti niso vsebovali dela državne pomoči, saj kreditne pogodbe vsebujejo klavzulo, da je EURIBOR enak nič, vse dokler EURIBOR ni določen kot pozitivno število.

Za lokalne skupnosti so bili na voljo krediti z obrestno mero trimesečni EURIBOR + 1,0 % in trimesečni EURIBOR + 0 %. Pri slednjem se je izpad prihodka od obresti, ki jih sicer Eko sklad zaračunava občinam za okoljevarstvene naložbe, nadomestil iz sredstev, zbranih na podlagi EZ-1.

Ugodnost kreditov za občane se odraža s primerjavo učinkovitih obrestnih mer kreditov Eko sklada s povprečnimi učinkovitimi obrestnimi merami potrošniških kreditov, ki jih dvakrat letno objavlja Banka Slovenije. Za znesek kredita 4.000 EUR in ročnost 36 mesecev je bila povprečna učinkovita obrestna mera

v obdobju od 1. 7. 2018 do 31. 12. 2018 po podatkih Banke Slovenije 12,6 % letno, informativna efektivna obrestna mera Eko sklada pa je bila glede na javni poziv, objavljen v avgustu 2017, za kreditiranje občanov 4,4 % letno, kar pomeni, da je bila obrestna mera kreditov Eko sklada za 8,2 odstotnih točk ugodnejša od tržne. Za kredit v znesku 20.000 EUR in z ročnostjo 120 mesecev je bila povprečna efektivna obrestna mera od 1. 7. 2018 do 31. 12. 2018 po podatkih Banke Slovenije 8,2 % letno, medtem ko je bila informativna efektivna obrestna mera Eko sklada glede na javni poziv, objavljen v avgustu 2017, za kreditiranje občanov, 2,4 % letno, kar pomeni, da je bila efektivna obrestna mera za kredit Eko sklada ugodnejša za 5,8 odstotne točke.

1.1.3. Javni pozivi za kreditiranje okoljskih naložb

Poslovni načrt za leto 2018 je predvidel objavo več javnih pozivov za dodeljevanje ugodnih kreditov, in sicer za kreditiranje okoljskih naložb občanov, za kreditiranje pravnih oseb, samostojnih podjetnikov in zasebnikov, ter posebnega za podjetja za ugodnejše kreditiranje novih naložb v učinkovito rabo in obnovljive vire energije, javni poziv za kreditiranje različnih okoljskih naložb občin in posebnega za kreditiranje gradnje skoraj nič-energijskih stavb družbenega pomena v lasti občin. V letu 2018 je veljal javni poziv za kreditiranje okoljskih naložb občanov 59OB17 iz leta 2017. Prav tako sta v letu 2018 veljala javna poziva 60LS17 in 61ONS17 iz leta 2017 za kreditiranje občin, in sicer javni poziv za kreditiranje okoljskih naložb lokalnih skupnosti in javni poziv za kreditiranje občin za gradnjo skoraj nič-energijskih stavb družbenega pomena. Celo leto 2018 je veljal tudi javni poziv 56PO16 za kreditiranje okoljskih naložb pravnih oseb, samostojnih podjetnikov in zasebnikov iz leta 2016, s tem, da so se povečala razpisana sredstva, zato novega istovrstnega javnega poziva Eko sklad v letu 2018 ni objavil. Poleg navedenega se je v letu 2018 izvajalo še odobravanje kreditov, podpisovanje kreditnih pogodb in poraba kreditov po javnih pozivih iz preteklih let: po javnem pozivu 53PO15 za kreditiranje okoljskih naložb pravnih oseb, samostojnih podjetnikov in zasebnikov iz leta 2015 in 55OB16 za kreditiranje okoljskih naložb občanov iz leta 2016.

Na **Javnem pozivu 56PO16 za kreditiranje okoljskih naložb pravnih oseb** se je v letu 2018 povečal razpisani znesek s 5 milijonov EUR na 15 milijonov EUR po spremenljivi obrestni meri trimesečni EURIBOR + fiksni pribitek 1,3 %. V letu 2018 je bilo na tem javnem pozivu odobrenih 20 kreditov v skupnem znesku 3.888.087 EUR, podpisanih pa je bilo 18 kreditnih pogodb v skupnem znesku 2.356.735 EUR.

Na **Javnem pozivu 59OB17 za kreditiranje okoljskih naložb občanov** se je v letu 2018 povečal razpisani znesek s 15 milijonov EUR na 45 milijonov EUR po spremenljivi obrestni meri trimesečni EURIBOR + fiksni pribitek 1,3 % z odplačilno dobo 10 let, za naložbe v gradnjo ali nakup nizkoenergijske in skoraj nič-energijske stanovanjske stavbe ali obsežnejšo obnovo stavb, ki vključuje izvedbo najmanj treh ukrepov javnega poziva pa je odplačilna doba lahko 20 let. Kredit je lahko odobren do višine priznanih stroškov naložbe in največ 40.000 EUR. V letu 2018 je bilo na tem javnem pozivu odobrenih 2.401 kreditov v skupnem znesku 32.861.447 EUR, podpisanih pa je bilo 1.857 kreditnih pogodb v skupnem znesku 25.164.796 EUR.

Poleg tega so bili v letu 2018 odobreni 3 krediti po javnem pozivu 55OB16 iz leta 2016 v znesku 89.697 EUR, tako da znaša za 1.860 kreditov občanov skupni odobreni znesek 32.951.144 EUR.

Eko sklad je z **javnim pozivom 60LS17 za kreditiranje okoljskih naložb občin** ponudil 5 milijonov EUR po spremenljivi obrestni meri trimesečni EURIBOR + 1 % z odplačilno dobo do 15 let z vključenim moratorijem na odplačilo glavnice do 12 mesecev. Krediti so namenjeni za različne naložbe v varstvo

okolja. Mednje sodijo tako naložbe v zmanjšanje emisij toplogrednih plinov in drugih emisij v zrak, naložbe na področju varstva voda in učinkovite rabe vode kot tudi naložbe na področju ravnanja z odpadki. Posamezen kredit lahko doseže od 25 tisoč EUR do 2 milijona EUR, najvišji delež priznanih stroškov naložbe, ki jih občina lahko financira z ugodnim kreditom Eko sklada, pa znaša do 85 %. V okviru tega javnega poziva je bil odobren samo 1 kredit v znesku 36.247 EUR,

Na **Javnem pozivu 61ONS17 za kreditiranje naložb občin v gradnjo novih skoraj nič-energijskih stavb splošnega družbenega pomena** se je v letu 2018 razpisani znesek 10 milijonov EUR povečal na 20 mio EUR ugodnih kreditov po letni obrestni meri trimesečni EURIBOR + 0 %. Skoraj nič-energijska stavba po tem pozivu je stavba, katere energijska učinkovitost, izračunana po metodi za pasivne stavbe »PHPP«, mora znašati v segmentu računske rabe energije za ogrevanje $Q_h \leq 6 \text{ kWh/m}^3\text{a}$. Odplačilna doba ne more presegati 15 let z vključenim moratorijem na odplačilo glavnice, ki je lahko največ 1 leto. Najvišji delež kredita je 85 % priznanih stroškov naložbe.

V letu 2018 sta bila odobrena 2 kredita v skupnem znesku 4.900.000 EUR. Poleg tega pa je bil odobren še 1 kredit po istovrstne javnem pozivu 58ONS16 iz leta 2016 v znesku 388.328 EUR.

V letu 2018 je bil objavljen samo 1 nov javni poziv, in sicer 51FS-PO18 za kreditiranje novih naložb podjetij v učinkovito rabo energije in rabo obnovljivih virov energije z razpisanim zneskom 5 milijonov EUR zelo ugodnih kreditov po obrestni meri trimesečni EURIBOR + % skupaj s 4 mio EUR nepovratnih sredstev, ki lahko znašajo do 20 % upravičenih stroškov naložbe. V okviru tega javnega poziva v letu 2018 ni bil odobren noben kredit.

V letu 2018 je bilo torej skupaj **odobrenih 2.428 kreditov** v skupnem znesku **42.163.806 EUR**. V Tabeli 2 so prikazani podatki o odobrenih kreditih in podpisanih kreditnih pogodbah, ločeno za pravne osebe in občane.

Tabela 2: Odobreni krediti in podpisane kreditne pogodbe v letu 2018 po vrsti kreditojemalca (v tisoč EUR)

	ODOBRENO			PODPISANO		
	Število kreditov	Vrednost	Delež	Število pogodb	Vrednost	Delež
Občani	2.404	32.951,1	78,2 %	1.860	25.238,8	76,8 %
Pravne osebe	24	9.212,7	21,8 %	21	7.645,1	23,2 %
SKUPAJ	2.428	42.163,8	100,0 %	1.008	32.883,9	100,0 %

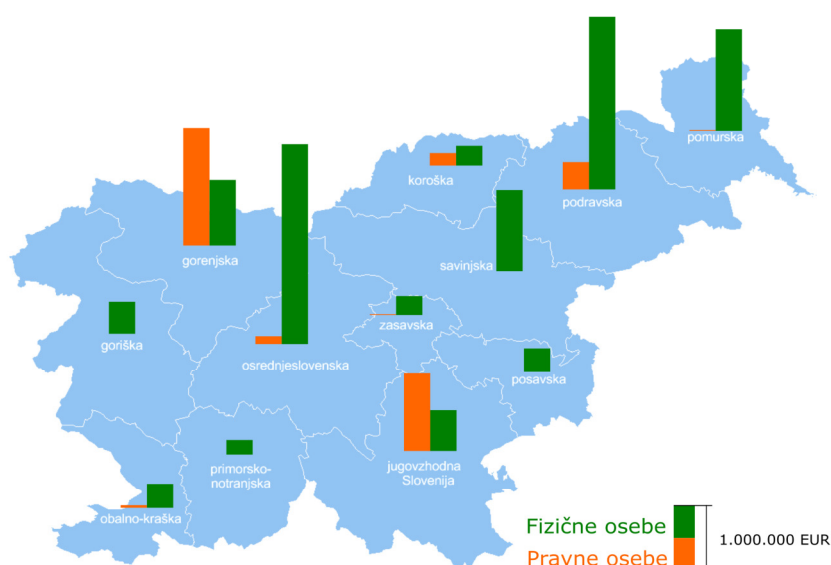
Porazdelitev zneskov 1.881 podpisanih kreditnih pogodb po področjih varstva okolja in vrstah kreditojemalcev je prikazana v naslednji tabeli, iz katere je razvidno, da je največ kreditnih sredstev Eko sklada (99,1 %) namenjenih financiranju naložb na področju varstva zraka in podnebja.

Tabela 3: Podpisane kreditne pogodbe v letu 2018 po posameznih področjih varstva okolja (v tisoč EUR)

	ZRAK		VODA		ODPADKI		SKUPAJ	
	Število	Vrednost	Število	Vrednost	Število	Vrednost	Število	Vrednost
Občani	1.836	24.960,4	10	107,5	14	170,9	1.860	25.238,8
Pravne osebe	20	7.626,7	0	0	1	18,4	21	7.645,1
SKUPAJ	1.856	32.587,1	10	107,5	15	189,3	1.881	32.883,9
Delež		99,1 %		0,3 %		0,6 %		100,0 %

Okoljske naložbe, za izvedbo katerih so bile v letu 2018 podpisane kreditne pogodbe, so bile razporejene po območju cele Slovenije.

Slika 2: Regionalna porazdelitev okoljskih naložb po podpisanih kreditnih pogodbah v letu 2018



Regionalna porazdelitev, upoštevajoč 12 statističnih regij, kaže, da je bil največji delež sredstev Eko sklada na podlagi podpisanih kreditnih pogodb z občani in pravnimi osebami skupaj, to je 19,6 % namenjen naložbam v Osrednjeslovenski regiji, 18,8 % v Podravski regiji, s 17,2 % sledi Gorenjska regija, z 11,1 % Jugovzhodna Slovenija, nato z 9,6 % Pomurska regija, sledi s 7,7 % Savinjska regija, 3,6 % Obalno kraška regija, po 3% Goriška in Koroška regija, po 2,3 % Notranje kraška in Spodnje posavska regija, najmanjši delež kreditiranih naložb 1,8 % pa je v Zasavski regiji.

1.1.4. Poraba kreditov v letu 2018

V letu 2018 je potekala poraba kreditov, ki so bili odobreni po javnih pozivih Eko sklada iz preteklih let, navedenih v točki 1.1.3, saj so se kreditirane naložbe izvajale še v letu 2018.

V letu 2018 je dejansko porabljeni skupni znesek kreditov 31,9 mio EUR presegel načrtovanega (22 mio EUR) za 45 %, v primerjavi z letom 2017 pa je višji za 64 %. Tako se je v letu 2018 izvajala **poraba 2.006 kreditov** v skupnem znesku **31.895.360 EUR**. V okviru programov kreditiranja okoljskih naložb se je ta znesek porabil za financiranje okoljskih naložb občin, drugih pravnih oseb, samostojnih podjetnikov, zasebnikov in občanov, kot sledi:

- **2.108.489 EUR** za izvajanje 19 naložb pravnih oseb, ki so bile odobrene v okviru javnih pozivov 53PO15 (1 naložba) in 56PO16 (18 naložb);
- **5.109.671 EUR** za izvajanje 7 naložb občin, ki so bile odobrene v okviru javnih pozivov 57LS16 (2 naložbi), 58ONS16 (3 naložbe) in 61ONS17 (2 naložbi);
- **24.677.200 EUR** za kreditiranje 1.980 okoljskih naložb občanov, in sicer 48 naložb v okviru javnega 55OB16 in 1.932 naložb v okviru javnega poziva 59OB17.

V nadaljevanju je prikazana poraba kreditnih sredstev Eko sklada v letu 2018 po posameznih javnih pozivih in število kreditiranih naložb.

Tabela 4: Pregled javnih pozivov, po katerih so se porabljali krediti Eko sklada v letu 2018 (v tisoč EUR)

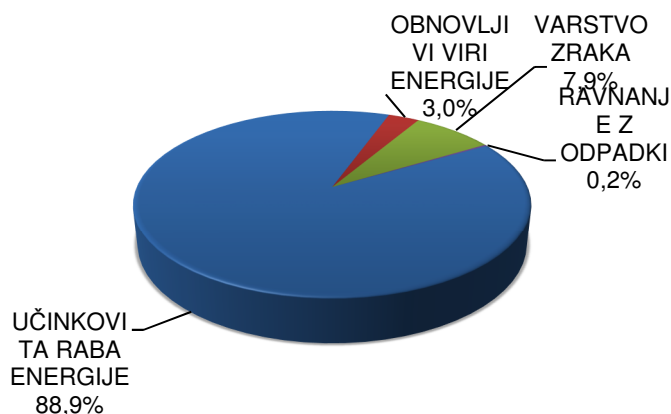
Javni poziv	Odobreno v letu 2018	Podpisano v letu 2018	Poraba v letu 2018	Število kreditov, ki so se porabljali v letu 2018
53PO15			1	1
55OB16	90	74	481	48
56PO16	3.888	2.357	2.108	18
57LS16			260	2
58ONS16	388	388	2.261	3
59OB17	32.862	25.165	24.196	1.932
60LS17	36			
61ONS18	4.900	4.900	2.588	2
Skupaj	42.164	32.884	31.895	2.006

Opomba, ki pojasnjuje kratice javnih pozivov: PO - pravne osebe, OB – občani, LS – lokalne skupnosti, ONS – občine

1.1.5. Kreditiranje okoljskih naložb pravnih oseb, samostojnih podjetnikov in zasebnikov

V letu 2018 je potekalo kreditiranje gospodarskih družb, samostojnih podjetnikov in zasebnikov v podobno majhnem obsegu kot v letu 2017, v večjem obsegu kot v letu 2017 pa je potekalo kreditiranje občin.

Slika 3: Struktura kreditov pravnih oseb, samostojnih podjetnikov in zasebnikov na podlagi podpisanih kreditnih pogodb v letu 2018 po okoljskih namenih



Kreditni pravni oseb so v letu 2018 predstavljali dobrih 23 % (v letu 2017 40 %) vseh kreditnih sredstev na podlagi v letu 2018 podpisanih kreditnih pogodb. Po namenu je bil največji delež kreditov pravnih oseb na podlagi podpisanih kreditnih pogodb v letu 2018 (podobno kot v letu 2017) dodeljen za naložbe učinkovite rabe energije.

Kreditirane naložbe pravnih oseb, samostojnih podjetnikov in zasebnikov ter občin na podlagi v letu 2018 podpisanih kreditnih pogodb bodo prispevale k zmanjšanju emisij toplogrednih plinov, izraženo v emisijah CO₂, za 34.227 ton letno in k zmanjšanju rabe energije za 2,9 GWh. Po izvedenih naložbah bodo kreditirane naložbe proizvedle 0,5 GWh »zelene elektrike« in 0,4 GWh toplotne energije iz obnovljivih virov energije.

Za naložbe na **področju blaženja podnebnih sprememb** je Eko sklad s pravnimi osebami, samostojnimi podjetniki in zasebniki podpisal 18 kreditnih pogodb v skupnem znesku 7.023.884 EUR ali skoraj 92 % vseh v letu 2018 za pravne osebe, samostojne podjetnike in zasebnike pogodbeno angažiranih sredstev, od tega samo 3 % za naložbe v rabo obnovljivih virov energije. V letu 2018 je bilo na podlagi podpisanih kreditnih pogodb na področju **rabe obnovljivih virov energije** namenjenih največ kreditnih sredstev za eno hidroelektrarno, sončno elektrarno, sproizvodnjo toplote in električne energije na lesno biomaso s skupno toplotno nazivno močjo kotlov 122 kW. Tako bodo našteve naložbe prispevale k letni proizvodnji 0,5 GWh »zelene« elektrike« in 0,4 GWh toplote ter k letnemu zmanjšanju emisij CO₂ za 203 ton.

Kreditni Eko sklada za **naložbe v učinkovito rabo energije** so predstavljali slabih 89 % vseh v letu 2018 pogodbeno angažiranih sredstev Eko sklada za pravne osebe, in sicer za naložbe, ki se nanašajo na gradnjo nizkoenergijskih in pasivnih stavb v lasti občin, na energetske obnove poslovnih stavb in kotlovnice na fosilna goriva ter nakup okolju prijaznih vozil. Te naložbe bodo po izvedbi prispevale k zmanjšanju emisij CO₂ za 34.024 ton letno.

Nadalje pri kreditiranju pravnih oseb na področju **varstva zraka** predstavlja skoraj 8 % delež naložba v sušilnico rezanega lesa z mobilno žago in naložba v postavitve tehnološke linije za proizvodnjo lesenih sekancev.

Najmanjši delež kreditnih sredstev pravnih oseb, 0,2 % na podlagi podpisanih kreditnih pogodb, pa je bil namenjen za **področje ravnanja z odpadki**.

Na **področju varstva voda** podpisanih kreditnih pogodb s pravnimi osebami v letu 2018 ni bilo.

1.1.6. Kreditiranje okoljskih naložb občanov

Kreditiranje občanov je v letu 2018 predstavljalo slabih 77 % na podlagi v tem letu podpisanih kreditnih pogodb. Če pa primerjamo porabljen kreditna sredstva Eko sklada za financiranje naložb občanov pa znaša ta delež prav tako 77 %, za 12 odstotnih točk več kot v letu 2017. Tako kot pri pravnih osebah je bil pretežni del kreditnih sredstev na podlagi v letu 2018 podpisanih kreditnih pogodb z občani namenjen naložbam, ki zmanjšujejo emisije toplogrednih plinov (99 %). Emisije toplogrednih plinov, izražene v emisijah CO₂, se bodo po izvedenih naložbah občanov, za katere so bile v letu 2018 podpisane kreditne pogodbe, zmanjšale za 1.854 ton letno, od tega z ukrepi učinkovite rabe energije za 743 ton in z ukrepi rabe obnovljivih virov energije za 1.111 ton. Izvedene naložbe pa bodo prispevale k manjši rabi energije za 20,9 GWh letno, od tega z ukrepi učinkovite rabe energije za 7,0 GWh in z ukrepi rabe obnovljivih virov energije za 13,9 GWh letno.

Slika 4: Struktura kreditov občanov na podlagi podpisanih kreditnih pogodb v letu 2018 po okoljskih namenih



V letu 2018 je bilo z občani podpisanih 1.836 kreditnih pogodb za izvedbo različnih investicijskih naložb na področju učinkovite rabe energije in rabe obnovljivih virov energije, od tega 838 na področju učinkovite rabe energije in 998 na področju rabe obnovljivih virov energije. Sredstva Eko sklada v skupni višini 24.960.376 EUR ali 98,9 % vseh v letu 2018 za občane pogodbeno angažiranih kreditnih sredstev so bila tako namenjena za ukrepe na področjih učinkovite rabe energije in rabe obnovljivih virov energije z namenom zmanjšanja emisij toplogrednih plinov, in sicer:

- **15.340.736 EUR** za naložbe **učinkovite rabe energije** za ustrezno toplotno izolacijo 34.005 m² fasad, 7.644 m² streh in 1.059 m² tal; za vgradnjo 1.513 m² energijsko učinkovitega zunanjega stavbnega pohištva; za gradnjo nizkoenergijskih in pasivnih stanovanjskih stavb s skupno ogrevano površino 719 m²; za nakup 25 velikih gospodinskih aparatov najmanj energijskega razreda A+; za namestitvev 43 centralnih in 128 lokalnih naprav za prezračevanje z vračanjem toplote odpadnega zraka, za namestitvev 42 energijsko učinkovitih kondenzacijskih kotlov na zemeljski plin s skupno močjo 1 MW; pa tudi na področju učinkovite rabe energije v prometu za nakup 614 okolju prijaznih vozil na hibridni in električni pogon;
- **9.619.640 EUR** za naložbe **rabe obnovljivih virov energije** – za namestitvev 739 toplotnih črpalk s skupno električno nazivno močjo 8.612 kW za ogrevanje in 10 toplotnih črpalk samo za pripravo sanitarne tople vode, 153 kotlov na lesno biomaso s skupno močjo 14 MW, vgradnjo 129 m² sprejemnikov sončne energije in za postavitev 190 sončnih elektrarn s skupno močjo 1,9 MW.

Za naložbe občanov **na področju ravnanja z odpadki** je Eko sklad na podlagi 14 podpisanih kreditnih pogodb v skupnem znesku 170.923 EUR ali skoraj 0,7 % vseh v letu 2018 za občane pogodbeno angažiranih sredstev kreditiral zamenjavo in ustrezno deponiranje 4.042 m² strešne kritine, ki vsebuje azbestna vlakna.

Na **področju vodnega okolja** je Eko sklad s krediti na podlagi podpisanih kreditnih pogodb v skupni vrednosti 107.484 EUR ali 0,4 % vseh v letu 2018 za občane pogodbeno angažiranih sredstev, kreditiral namestitvev 8 malih čistilnih naprav za čiščenje odpadnih vod in namestitvev 9 zbiralnikov deževnice ter 3 naložbe v priključitev na javno kanalizacijsko omrežje.

1.2. Dodeljevanje nepovratnih finančnih spodbud v letu 2018

V obdobju od 1. 1. do 31. 12. 2018 je Eko sklad izvajal program dodeljevanja nepovratnih finančnih spodbud na podlagi energetskega zakona v okviru javnih pozivov iz preteklih let s tem, da so se razpisana sredstva povišala skladno s poslovnim in finančnim načrtom Eko sklada za leto 2018, in letošnjih javnih

pozivov. Tako je Eko sklad dodeljeval nepovratna sredstva za ukrepe učinkovite rabe energije in rabe obnovljivih virov energije v stavbah in podjetjih, za trajnostno mobilnost ter za energetske preglede podjetij, vse z namenom manjše rabe energije. Poleg tega je izvajal dodeljevanje nepovratnih finančnih spodbud po Programu porabe sredstev Sklada za podnebne spremembe.

Po obeh zgoraj navedenih programih je bilo od 1. 1. do 31. 12. 2018 skupaj izplačanih **37.722.369 EUR** nepovratnih finančnih spodbud različnim upravičencem (občanom za naložbe v stanovanjskih stavbah in za električna vozila, pravnim osebam za električna vozila in energetske preglede ter občinam za okolju prijazne avtobuse za javni potniški promet na degradiranih območjih, za polnilne postaje za električne avtomobile na območju Natura 2000 in zavarovanih območjih ter za izgradnjo skoraj nič-energijskih stavb in energetske obnovo stavb v lasti občin splošnega družbenega pomena), in sicer:

- za ukrepe učinkovite rabe energije in rabe obnovljivih virov energije v stanovanjskih stavbah vključno s samooskrbo z električno energijo 26.222.046 EUR,
- za izvedbo energetskih pregledov 46.063 EUR,
- za naložbe občin v gradnjo skoraj nič-energijskih stavb splošnega družbenega pomena 5.314.672 EUR,
- za okolju prijazna električna vozila in avtobuse 5.775.830 EUR in
- za polnilne postaje za električne avtomobile na območju Natura 2000 in zavarovanih območjih 363.758 EUR.

Vse izvedene naložbe, za katere so bila v letu 2018 izplačana nepovratna sredstva, prispevajo k manjši rabi energije za 190,3 GWh letno in s tem k zmanjšanju emisij CO₂ za 29.833 ton letno, izračunano na podlagi Pravilnika o metodah za določanje prihrankov energije pri končnih odjemalcih (Uradni list RS, št. 67/15 in 14/17).

V letu 2018 je bilo na podlagi Uredbe o zagotavljanju prihrankov energije in Programa porabe sredstev Sklada za podnebne spremembe v preteklih letih odobrenih skupaj 33,5 milijonov EUR nepovratnih finančnih spodbud za ukrepe učinkovite rabe energije in rabe obnovljivih virov energije, izplačanih pa je bilo skupaj 28 milijonov EUR nepovratnih sredstev. Spodnji pregled vseh v letu 2018 dodeljenih nepovratnih finančnih spodbud za naložbe občanov v stanovanjskih stavbah prikazuje podatke po posameznih ukrepih.

Tabela 5: Pregled vseh od 1. 1. 2018 do 31. 12. 2018 dodeljenih in izplačanih nepovratnih finančnih spodbud občanom na podlagi energetskega zakona in programa porabe sredstev Sklada za podnebne spremembe za naložbe v stanovanjskih stavbah po posameznih ukrepih

Ukrep	Vrednost v EUR			
	Odobreno		Podpisane pogodbe	Izplačano
	Št. naložb	Na podlagi izdanih odločb		
Solarni ogrevalni sistemi	201	194.112	176.334	171.869
Kotli na lesno biomaso	1.629	5.197.313	4.889.748	3.069.123
Toplotne črpalke	5.140	10.815.321	10.356.723	7.302.533
Zamenjava zunanjega stavbnega pohošča	1.169	1.569.002	1.576.091	1.578.619
Toplotna izolacija fasad	1.643	9.340.579	8.667.422	7.285.906
Toplotna izolacija streh	642	1.216.564	1.105.476	945.257
Energijsko učinkovito prezračevanje	1.388	1.284.609	1.285.462	1.165.174
Priključitev na daljinsko ogrevanje	6	18.712	17.894	31.032
Gradnja ali nakup nove skoraj nič-energijske stavbe	133	1.732.969	1.716.898	1.176.039
Celovita obnova starejše stanovanjske stavbe	17	501.159	474.815	201.788
Nakup stanovanj v skoraj nič-energijski večstanovanjski stavbi	24	132.739	125.034	106.354
Optimizacija sistema ogrevanja	54	359.275	300.427	188.509
Kondenzacijski kotli na zemeljski plin	1.192	2.113.303	1.933.479	1.065.133
Skupaj	13.238	34.475.657	32.625.803	24.287.336

Iz podatkov o izplačanih nepovratnih sredstvih izhaja, da je bilo največ nepovratnih sredstev izplačanih za toplotno izolacijo fasad, sledijo toplotne črpalke in zamenjava oken z energijsko učinkovitimi lesenimi okni. Spodbude so bile izplačane za:

- vgradnjo 205 solarnih ogrevalnih sistemov s skupno površino 1.216 m²,
- vgradnjo 1.126 kotlov na lesno biomaso s skupno močjo 32,4 MW;
- vgradnjo 4.020 toplotnih črpalk s skupno močjo 42 MW za ogrevanje stanovanjskih stavb in pripravo sanitarne tople vode;
- zamenjavo 16.331 m² oken;
- toplotno izolacijo 585.890 m² fasad;
- toplotno izolacijo 96.760 m² streh;
- vgradnjo 2.566 energijsko učinkovitih naprav za prezračevanje z vračanjem toplote odpadnega zraka, in sicer 409 za centralno in 2.157 za lokalno prezračevanje;

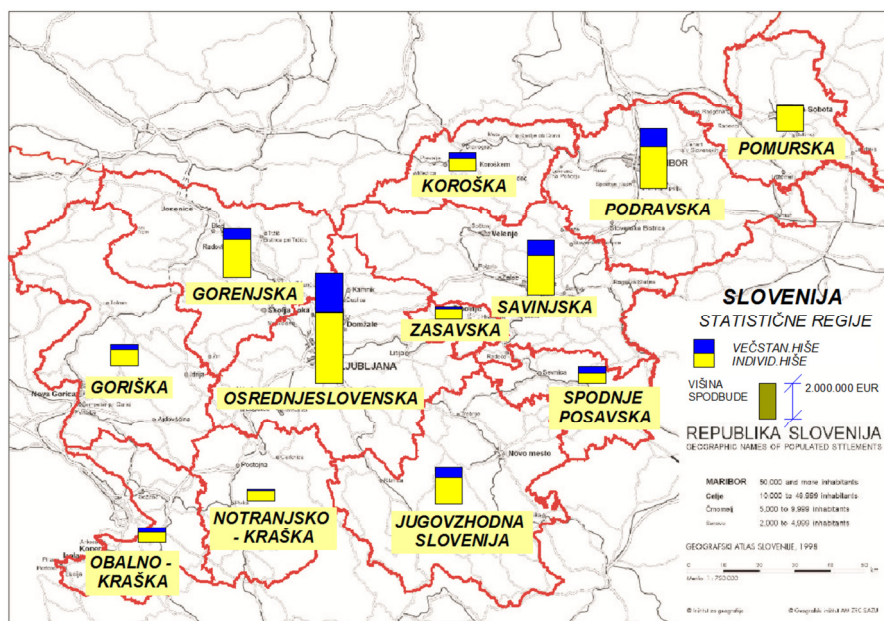
- priključitev 8 stanovanjskih stavb na daljinsko ogrevanje;
- gradnjo 91 skoraj nič-energijskih stavb s skupno neto ogrevano površino 14.767 m²;
- celovito obnovo 6 starejših stanovanjskih stavb z neto ogrevano površino 1.011 m² in
- hidravlično uravnoteženje ogrevalnega sistema v 30 večstanovanjskih stavbah, vgradnjo enega kondenzacijskega kotla na plin in prenovo ene toplotne postaje.

Poleg tega je bilo za naložbe v naprave za samooskrbo gospodinjstev z električno energijo, ki električno energijo proizvajajo z izrabo sončne energije, izplačanih **1.934.710 EUR** nepovratnih sredstev, za električna vozila in okolju prijazne avtobuse za javni potniški promet na degradiranih območjih, za polnilne postaje na območju Natura 2000 in zavarovanih območjih, za izgradnjo skoraj nič-energijskih stavb splošnega družbenega pomena in energetske obnovo stavb v lasti občin splošnega družbenega pomena ter za izvedbo energetskih pregledov pa skupaj **11.500.323 EUR**.

V letu 2018 izplačane nepovratne finančne spodbude za naložbe učinkovite rabe energije in rabe obnovljivih virov energije v stanovanjskih stavbah v višini 24,2 milijonov EUR so bile pri občanah vzvod za izvedbo naložb v trajnostne dobrine v višini 115,7 milijonov EUR. To je pozitivno vplivalo na poslovanje mnogih poslovnih subjektov, kakor tudi na ohranjanje in odpiranje novih delovnih mest, ki jih dejavnost prinaša. Nepovratne finančne spodbude se izplačujejo na podlagi predloženih in plačanih računov za naprave in storitve, ki so predmet spodbud, zato so prejemniki spodbud od izvajalcev zahtevali izdajanje računov, kar je v tem sektorju zmanjševalo delež sive ekonomije in pozitivno vplivalo na davčne prihodke države.

Eko sklad je dodeljeval nepovratne finančne spodbude za naložbe učinkovite rabe in rabe obnovljivih virov energije v stanovanjskih stavbah na območju celotne Slovenije. V nadaljevanju je prikazana regionalna porazdelitev v letu 2018 izplačanih nepovratnih sredstev za te naložbe.

Slika 5: Regionalna porazdelitev izplačanih nepovratnih finančnih spodbud občanom za naložbe učinkovite rabe in rabe obnovljivih virov energije v stanovanjskih stavbah v letu 2018



1.2.1. Nepovratna sredstva Eko sklada po energetske zakonu EZ-1

Energetski zakon EZ-1 in na njegovi podlagi sprejeta Uredba o zagotavljanju prihrankov energije daje Eko skladu neposredno pristojnost zbiranja namenskih neproračunskih sredstev iz naslova prispevka na rabo energije za povečanje energetske učinkovitosti in dodeljevanja nepovratnih finančnih spodbud.

V letu 2018 je bilo na podlagi EZ-1 izplačanih skupaj **28.047.843 EUR** nepovratnih sredstev. V nadaljevanju so v tabeli razvidni podatki o izplačanih nepovratnih finančnih spodbudah od 1. 1. do 31. 12. 2018 za naložbe občanov v stanovanjskih stavbah v skupnem znesku **16.513.480 EUR**, prikazani po posameznih ukrepih. Podatki kažejo, da je bilo v obravnavanem obdobju največ nepovratnih sredstev izplačanih občanom za naložbe v toplotno izolacijo fasad pri obnovi starejših stanovanjskih stavb. Po višini izplačanih nepovratnih sredstev sledijo naložbe v vgradnjo toplotnih črpalk in naložbe v vgradnjo kotlov na lesno biomaso.

Tabela 6: Pregled vseh od 1. 1. 2018 do 31. 12. 2018 dodeljenih in izplačanih nepovratnih finančnih spodbud občanom na podlagi energetskega zakona za naložbe v stanovanjskih stavbah po posameznih ukrepih, vse na podlagi javnih pozivov iz preteklih let

Ukrep	Vrednost v EUR			
	Odobreno		Podpisane pogodbe	Izplačano
	Št. naložb	Na podlagi izdanih odločb		
Solarni ogrevalni sistemi	201	194.112	176.334	171.869
Kotli na lesno biomaso	282	415.923	461.546	601.884
Toplotne črpalke	1.948	2.136.096	2.218.200	2.561.176
Zamenjava zunanjega stavbnega pohištva	1.073	1.528.187	1.522.903	1.448.611
Toplotna izolacija fasad	1.572	9.277.404	8.586.605	7.093.339
Toplotna izolacija streh	613	1.205.572	1.088.932	903.542
Energijsko učinkovito prezračevanje	1.298	1.216.594	1.194.582	998.059
Priključitev na daljinsko ogrevanje	6	18.712	17.894	31.032
Gradnja ali nakup skoraj nič-energijske stavbe	133	1.732.969	1.716.898	1.176.039
Celovita obnova starejše stanovanjske stavbe	15	485.529	453.333	167.933
Nakup stanovanj v skoraj nič-energijski večstanovanjski stavbi	24	132.739	125.034	106.354
Optimizacija sistema ogrevanja	54	359.275	300.427	188.509
Kondenzacijski kotli na zemeljski plin	1.192	2.113.303	1.933.479	1.065.133
Skupaj	8.411	20.816.415	19.796.167	16.513.480

Poleg navedenega je bilo v obravnavanem obdobju izplačanih še **1.934.710 EUR** za naložbe v naprave za samooskrbo gospodinjstev z električno energijo, ki električno energijo proizvajajo z izrabo sončne energije, **5.314.672 EUR** za naložbe občin v gradnjo skoraj nič-energijskih stavb družbenega pomena in energetske obnove stavb družbenega pomena v lasti občin, **46.063 EUR** za izvedbo energetskih pregledov in **4.238.918 EUR** nepovratnih sredstev za okolju prijazna električna vozila.

1.2.1.1. Zbiranje sredstev za dodeljevanje nepovratnih finančnih spodbud v letu 2018

Sredstva za izvajanje programa Eko sklada iz drugega odstavka 314. člena energetskega zakona EZ-1 se zagotavljajo s prispevkom na rabo energije za povečanje energetske učinkovitosti. Prispevek za energetske učinkovitost bremeni daljinsko toploto, električno energijo ter trdna, tekoča in plinasta goriva. Operaterji in dobavitelji toplote iz omrežja ter trdnih, tekočih in drugih plinastih goriv zbrana sredstva na podlagi 317. člena EZ-1 nakazujejo Eko skladu. Vlada je z Uredbo o zagotavljanju prihrankov energije (Ur. l. RS, št. 96/14) določila višino prispevka za energetske učinkovitost, in sicer tako, da je vsa energija, ne glede na vrsto, enakomerno obremenjena.

V letu 2018 je Eko sklad zavezancem izstavil mesečne račune in v istem obdobju na podlagi računov dobil plačanih 40 mio EUR sredstev.

1.2.1.2. Dodeljevanje nepovratnih finančnih spodbud po programu iz leta 2018

Na podlagi Programa za dodeljevanje nepovratnih finančnih spodbud občanom za izboljšanje energetske učinkovitosti z namenom doseganja prihrankov energije v letu 2018, ki ga je 3. aprila 2018 v okviru Poslovnega in finančnega načrta Eko sklada za leto 2018 in dne 11. julija 2018 v okviru Rebalansa poslovnega in finančnega načrta Eko sklada za leto 2018 potrdila Vlada RS, je Eko sklad v letu 2018 iz sredstev, ki jih zbira na podlagi Energetskega zakona in Uredbe o zagotavljanju prihrankov energije, zagotovil občanom 50 mio EUR nepovratnih finančnih spodbud za naložbe v stanovanjskih stavbah.

V obravnavanem obdobju so na področju dodeljevanja nepovratnih finančnih spodbud potekale poleg aktivnosti v zvezi z vlogami, pravočasno prejetimi v okviru preteklih javnih pozivov, objavljenih do vključno leta 2017, tudi aktivnosti v zvezi novimi, v letu 2018 objavljenimi javnimi pozivi.

V nadaljevanju so navedeni v letu 2018 veljavni javni pozivi za dodeljevanje nepovratnih sredstev.

Dodeljevanje nepovratnih finančnih spodbud po javnih pozivih iz preteklih let

V letu 2018 so bili še v veljavi javni poziv 54SUB-OB17 za naložbe večje energijske učinkovitosti eno in dvo stanovanjskih stavb ter posameznih stanovanj in 48SUB-SKOB17 za nove naložbe zamenjave starih kurilnih naprav v skupnih kotlovnica večstanovanjskih stavb iz leta 2017 ter javni poziv 41SUB-OBPO16 za skupne naložbe energijske obnove večstanovanjskih stavb še iz leta 2016. Na te javne pozive je v letu 2018 prispelo skupaj 15.555 vlog, in sicer:

- 15.051 vlog na javni poziv 54SUB-OB17,
- 23 vlog na javni poziv 48SUB-SKOB17 in
- 481 vlog na javni poziv 41SUB-OBPO16.

Javni poziv **41SUB-OBPO16** je bil v veljavi še iz leta 2016 za skupne naložbe energijske obnove večstanovanjskih stavb z razpisanim zneskom 10 milijonov EUR, ki je bil v letu 2018 povečan za 6 milijonov EUR na 16 milijonov EUR. Predmet spodbujanja so bile nove naložbe v večjo energijsko učinkovitost starejših večstanovanjskih stavb, in sicer toplotna izolacija fasade, toplotna izolacija strehe

ali stropa proti neogrevanemu prostoru, optimizacija sistema ogrevanja in obsežna energetska obnova. Do nepovratnih sredstev so poleg etažnih lastnikov, ki so fizične osebe, na podlagi tega javnega poziva upravičeni tudi lastniki stanovanj, ki so pravne osebe, na voljo pa so tudi višje spodbude za obsežne in bolj kakovostne prenove večstanovanjskih stavb. Socialno šibki etažni lastniki lahko po tem javnem pozivu pridobijo spodbudo v celotni višini njihovega deleža pri sofinanciranju naložbe. Na ta javni poziv je v letu 2018 prispelo 481 vlog, odobrenih je bilo 7.363.139 EUR nepovratnih sredstev, podpisanih je bilo 498 pogodb v skupni vrednosti 6.637.143 EUR, izplačanih pa je bilo 5.350.412 EUR.

Javni poziv **54SUB-OB17** iz leta 2017 za nepovratne finančne spodbude za nove naložbe v rabo obnovljivih virov energije in večjo energijsko učinkovitost stanovanjskih stavb spodbuja izvedbo različnih ukrepov učinkovite rabe energije in rabe obnovljivih virov energije v eno- ali dvostanovanjskih stavbah oziroma posameznih stanovanjih za naslednje ukrepe:

- vgradnja solarnega ogrevalnega sistema v stanovanjski stavbi,
- vgradnja kurilne naprave na lesno biomaso za centralno ogrevanje stanovanjske stavbe,
- vgradnja toplotne črpalke za centralno ogrevanje stanovanjske stavbe,
- priključitev starejše eno- ali dvostanovanjske stavbe na sistem daljinskega ogrevanja,
- vgradnja energijsko učinkovitih lesenih oken v starejši stanovanjski stavbi,
- toplotna izolacija fasade starejše eno- ali dvostanovanjske stavbe,
- toplotna izolacija strehe ali stropa proti neogrevanemu prostoru v starejši eno- ali dvostanovanjski stavbi,
- vgradnja prezračevanja z vračanjem toplote odpadnega zraka v stanovanjski stavbi,
- vgradnja plinskega kondenzacijskega kotla za centralno ogrevanje starejše stanovanjske stavbe,
- gradnja ali nakup skoraj nič-energijske nove eno- ali dvostanovanjske stavbe,
- celovita obnova starejše eno- ali dvostanovanjske stavbe,
- nakup stanovanja v novi ali obnovljeni skoraj nič-energijski tri- in večstanovanjski stavbi.

Razpisani znesek se je v letu 2018 povečeval, in sicer za 28,5 milijonov (od tega za 15 milijonov EUR iz Sklada za podnebne spremembe) na 44,5 milijonov EUR (od tega 20 milijonov EUR iz Sklada za podnebne spremembe).

Javni poziv **48SUB-SKOB17** iz leta 2017 za nepovratne finančne spodbude občanom za zamenjavo starih kurilnih naprav v skupnih kotlovnica večstanovanjskih stavb. Namen javnega poziva je povečanje rabe obnovljivih virov energije in večja energijska učinkovitost večstanovanjskih stavb ter zmanjšanje prekomerne onesnaženosti zraka z delci PM₁₀ in s tem izboljšanje kakovosti zunanjega zraka. Razpisanih je 3 mio EUR nepovratnih sredstev. Nepovratna finančna spodbuda je lahko dodeljena le za zamenjavo stare oziroma starih kurilnih naprav v skupni kotlovnici večstanovanjske stavbe z novo ogrevalno napravo, in sicer s kurilno napravo na lesno biomaso, z ogrevalno toplotno črpalko, s plinskim kondenzacijskim kotlom, s toplotno postajo za priklop na sistem daljinskega ogrevanja, ob upoštevanju z javnim pozivom določenih omejitev glede dodeljevanja spodbud na območjih občin s sprejetim Odlokom o načrtu za kakovost zraka. Višina nepovratne finančne spodbude znaša do 25 % priznanih stroškov naložbe. Na ta javni poziv je v letu 2018 prispelo 23 vlog, odobrenih je bilo 109.851 EUR nepovratnih sredstev, podpisanih je bilo 16. pogodb v skupni vrednosti 109.851 EUR, izplačanih pa je bilo 76.180 EUR.

Javni poziv **49SUB-SOOB17** iz leta 2017 za nepovratne finančne spodbude občanom za naprave za samooskrbo z električno energijo. Razpisanih je bilo 3 milijone EUR nepovratnih sredstev. Razpisani znesek se je v letu 2018 povečal, in sicer za 5 milijonov na 8 milijonov EUR. Predmet javnega poziva so

nepovratne finančne spodbude občanom za nove naložbe v naprave za samooskrbo gospodinjskih odjemalcev z električno energijo, ki električno energijo proizvajajo z izrabo sončne energije in ki imajo nazivno električno moč največ 11 kVA. Višina nepovratne finančne spodbude znaša do 20 % priznanih stroškov naložbe, vendar ne več kot 180 EUR za 1 kVA inštalirane nazivne električne moči naprave za samooskrbo z električno energijo, in sicer za največ 11 kVA nazivne električne moči naprave za samooskrbo z električno energijo. Na ta javni poziv je v letu 2018 prispelo 1.481. vlog, odobrenih je bilo 2.770.614 EUR nepovratnih sredstev, podpisanih je bilo 1.462 pogodb v skupni vrednosti 2.547.448 EUR, izplačanih pa je bilo 1.934.710 EUR.

Javni poziv **56SUB-LSRS17** iz leta 2017 za dodeljevanje nepovratnih sredstev za gradnjo skoraj nič-energijskih stavb splošnega družbenega pomena občinam in ministrstvom za nove naložbe v gradnjo stavb, namenjenih kulturi, razvedrilu, izobraževanju, znanstveno raziskovalnemu delu, zdravstveni oskrbi, športu, muzejev in knjižnic. Razpisanih je bilo 12 milijonov EUR nepovratnih sredstev. Razpisani znesek se je v letu 2018 povečal na 24 milijonov EUR nepovratnih sredstev. Nepovratna finančna spodbuda se lahko dodeli občini oziroma ministrstvu za gradnjo nove skoraj nič-energijske stavbe, za katero bo izračunana energijska učinkovitost znašala $Q_h \leq 6 \text{ kWh/m}^3\text{a}$. Javni poziv določa obvezno vgradnjo zunanjega stavbnega pohištva s trojno zasteklitvijo s toplotno prehodnostjo $U \leq 0,9 \text{ W/m}^2\text{K}$, toplotno prehodnost neprosojnih delov toplotnega ovoja stavbe $U \leq 0,15 \text{ W/m}^2\text{K}$, vgradnjo energijsko učinkovitih sistemov prezračevanja prostorov z vračanjem toplote odpadnega zraka in vgradnjo sodobnih generatorjev toplote in hladu ter naprav z visoko energijsko učinkovitostjo, obvezen je tudi preizkus zrakotesnosti stavbe. Najmanj 50 % letne dovedene energije za delovanje stavbe bo pokritih iz obnovljivih virov energije. Na ta javni poziv je v obravnavanem obdobju prispelo 36 vlog, odobrenih je bilo 9.237.709 EUR nepovratnih sredstev, podpisanih je bilo 18 pogodb v skupni vrednosti 9.202.004 EUR, izplačil še ni bilo.

Javni poziv **52SUB-JS17** iz leta 2017 za dodeljevanje nepovratnih sredstev občinam in ministrstvom za posamične ukrepe: toplotno izolacijo zunanjega ovoja stavbe, in sicer za toplotno izolacijo fasade, strehe in tal, za zamenjavo oken z energijsko učinkovitimi okni, vgradnjo toplotne črpalke ali kurilne naprave na lesno biomaso za centralno ogrevanje stanovanjske stavbe, za zamenjavo toplotne postaje oziroma za priklop na sistem daljinskega ogrevanja, vgradnjo sprejemnikov sončne energije, vgradnjo prezračevanja z vračanjem toplote odpadnega zraka v stavbah, vgradnjo energijsko učinkovitega sistema razsvetljave in za optimizacijo sistema ogrevanja. Razpisanih je bilo 4 milijone EUR nepovratnih sredstev. Razpisani znesek se je v letu 2018 povečal na 7 milijonov EUR nepovratnih sredstev. Višina nepovratne finančne spodbude lahko znaša 25 % priznanih stroškov naložbe brez DDV. Na ta javni poziv je v obravnavanem obdobju prispelo 48. vlog, odobrenih je bilo 459.464 EUR nepovratnih sredstev, podpisanih je bilo 24 pogodb v skupni vrednosti 329.614 EUR, izplačanih je bilo 159.094 EUR.

Javni poziv **58SUB-MORS17** iz leta 2017 z razpisanim zneskom 1 mio EUR nepovratnih sredstev za naložbe Ministrstva za obrambo v energetske prenovi stavb javnega sektorja, ki so namenjene občasnemu bivanju, nastanitvi ali poslovni dejavnosti. Nepovratna finančna spodbuda se dodeli za energetske prenovi stavbe, ki bo vključevala ukrepe na zunanjem ovoju stavbe, ogrevanju in hlajenju, sistemu prezračevanja, pripravi tople sanitarne vode in razsvetljavi. Do konca leta 2018 na ta javni poziv ni prispela nobena vloga.

Javni poziv **47SUB-EPP017** Nepovratne finančne pomoči malim in srednjim podjetjem v industriji in storitvenem sektorju za izvedbo energetskega pregleda. Razpisanih je 300.000 EUR nepovratnih sredstev. Namen javnega poziva je spodbuditi izvedbo energetskega pregleda v malih in srednjih podjetjih, s čimer se podjetje seznanja z obstoječim profilom rabe energije, možnostjo uvajanja ciljnega spreminjanja rabe

energije, z opredelitvijo in oceno stroškovno učinkovite možnosti prihranka energije in z možnostjo uporabe sodobnih tehnologij za izboljšanje energijske učinkovitosti ter povečanja osveščenosti zaposlenih, konkurenčnosti podjetja in doseganja okoljskih koristi. Višina nepovratne finančne pomoči znaša do 50 % upravičenih stroškov izvedbe energetskega pregleda brez DDV. Na ta javni poziv je v letu 2018 prispelo 9 vlog, odobrenih je bilo 53.730 EUR nepovratnih sredstev, podpisanih je bilo 10 pogodb v skupni vrednosti 41.250 EUR, izplačanih pa 46.063 EUR.

Za okolju prijazna električna vozila sta v letu 2018 do objave novih javnih pozivov veljala dva javna poziva iz leta 2017. Javni poziv 55SUB-EVPO17 Nepovratne finančne spodbude pravnim osebam za električna vozila in javni poziv z oznako 57SUB-EVOB17 Nepovratne finančne spodbude občanom za električna vozila. Višine spodbud so bile določene glede na posamezne kategorije vozil, in sicer:

- 7.500 EUR za novo električno vozilo brez emisij CO₂ ali vozilo, predelano na električni pogon, kategorije M1;
- 4.500 EUR za novo električno vozilo brez emisij CO₂ ali vozilo, predelano na električni pogon, kategorije N1 ali L7e;
- 4.500 EUR za novo priključno (plug-in) hibridno vozilo ali novo vozilo na električni pogon s podaljševalnikom dosega (range extender), z emisijami CO₂ na izpustu, manjšimi od 50 g CO₂/km, kategorije M1 ali N1;
- 3.000 EUR za novo električno vozilo brez emisij CO₂ ali vozilo, predelano na električni pogon, kategorije L6e.
- 1.000 EUR za novo električno vozilo brez emisij CO₂ kategorije L3e ali L4e ali L5e;
- 500 EUR za novo električno vozilo brez emisij CO₂ kategorije L1e-B ali L2e;
- 200 EUR za novo električno vozilo brez emisij CO₂ kategorije L1e-A.

Prispelo je skupaj 220 vlog, in sicer:

- 83 vlog na javni poziv 55SUB-EVPO17 in
- 137 vlog na javni poziv 57SUB-EVOB17.

V obravnavanem obdobju je bilo občanom v okviru javnega poziva 57SUB-EVOB17 odobrenih 811.652 EUR nepovratnih sredstev, podpisanih pogodb za 801.152 EUR in izplačanih 807.152 EUR nepovratnih sredstev za električna vozila. Pravnim osebam pa je bilo v okviru javnega poziva 55SUB-EVPO17 odobrenih 1.126.743 EUR, za 1.151.324. EUR podpisanih pogodb o dodelitvi pravice do nepovratnih finančnih pomoči za električna vozila in izplačanih 1.196.944 EUR nepovratnih sredstev.

Poleg tega so bile v letu 2018 izplačane tudi nepovratne finančne spodbude za električna vozila po javnih pozivih 38SUBEVPO16 za pravne osebe in 45SUB-EVOB16 za občane, oba iz leta 2016, v skupni višini 513.712 EUR.

Za električna vozila na podlagi javnih pozivov iz preteklih let do vključno leta 2017 je bilo tako izplačanih skupaj **2.517.808 EUR** nepovratnih sredstev.

Dodeljevanje nepovratnih finančnih spodbud po javnih pozivih iz leta 2018

V prvem polletju 2018 sta bila objavljena nova javna poziva za dodeljevanje nepovratnih sredstev za električna vozila, in sicer javni poziv **62SUB-EVOB18** Nepovratne finančne spodbude občanom za električna vozila in javni poziv z oznako **63SUB-EVPO18** Nepovratne finančne spodbude pravnim osebam za električna vozila. Višina nepovratne finančne spodbude po obeh javnih pozivih znaša največ:

- 7.500 EUR za nakup novega električnega vozila brez emisij CO₂ ali za vozilo, predelano na električni pogon, kategorije M1;
- 4.500 EUR za nakup novega električnega vozila brez emisij CO₂ ali za vozilo, predelano na električni pogon, kategorije N1 ali L7e;
- 4.500 EUR za nakup novega priključnega (plug-in) hibridnega vozila ali novega vozila na električni pogon s podaljševalnikom dosega (range extender), z emisijami CO₂ na izpustu manjšimi od 80 g CO₂/km, kategorije M1 ali N1;
- 3.000 EUR za nakup novega električnega vozila brez emisij CO₂ ali za vozilo, predelano na električni pogon, kategorije L6e;
- 1.000 EUR za nakup novega električnega vozila brez emisij CO₂ kategorije L3e ali L4e ali L5e;
- 500 EUR za nakup novega električnega vozila brez emisij CO₂ kategorije L1e-B ali L2e;
- 200 EUR za nakup novega električnega vozila brez emisij CO₂ kategorije L1e-A.

Razpisani znesek na javnem pozivu 62SUB-EVOB18 se je v letu 2018 povečal z 1,5 milijona EUR na 2,5 milijona EUR, razpisani znesek na javnem pozivu 63SUB-EVPO18 pa se je v letu 2018 povečal z 2 milijona EUR na 3 milijone EUR. V letu 2018 je prispelo skupaj 370 vlog, in sicer:

- 251 vlog na javni poziv 62SUB-EVOB18 in
- 119 vlog na javni poziv 63SUB-EVPO18.

V obravnavanem obdobju je bilo občanom v okviru javnega poziva 62SUB-EVOB18 odobrenih 1.168.200 EUR nepovratnih sredstev, podpisanih pogodb za 1.099.000 EUR in izplačanih 1.005.000 EUR nepovratnih sredstev za električna vozila. Pravnim osebam pa je bilo v okviru javnega poziva 63SUB-EVPO18 odobrenih 1.321.387 EUR, za 1.248.062 EUR podpisanih pogodb o dodelitvi pravice do nepovratnih finančnih pomoči za električna vozila in izplačanih 716.110 EUR nepovratnih sredstev.

V letu 2018 je bil objavljen tudi javni poziva **51FS-PO18** za finančne spodbude podjetjem za nove naložbe v učinkovito rabo in obnovljive vire energije. Razpisanih je bilo 4 milijone EUR nepovratnih sredstev. Predmet spodbud so ukrepi, ki so tudi predmet kreditiranja pravih oseb, dodatno pa so predmet nepovratnih finančnih spodbud naložbe v naprave za samooskrbo z električno energijo, izkoriščanje odvečne toplote iz procesov in/ali naprav, vgradnjo energijsko učinkovitih elektromotorjev, vgradnjo frekvenčnih pretvornikov, uvedbo sistema upravljanja z energijo, ukrepe energetske učinkovitosti v poslovnem procesu ter naložbe v naprave za soproizvodnjo električne energije in toplote. Višina nepovratnih finančnih sredstev znaša do 20 % priznanih stroškov naložbe, brez DDV. V letu 2018 je bilo na ta javni poziv prejetih 145 vlog, odobrenih je bilo 306.752 EUR nepovratnih sredstev. Do konca leta 2018 so bile podpisane pogodbe v vrednosti 36.615 EUR. Izplačil ni bilo.

1.2.2. Program porabe sredstev Sklada za podnebne spremembe v letu 2018

Dne 20. 4. 2018 je bil v Uradnem listu RS št. 28/18 objavljen Odlok o Programu porabe sredstev Sklada za podnebne spremembe v letu 2018. Ta program določa Eko sklad kot izvajalca programa po pooblastilu ministrstva, pristojnega za okolje. Na podlagi omenjenega programa je Eko sklad dodeljeval nepovratna sredstva za zamenjavo starih kurilnih z novimi kurilnimi napravami na lesno biomaso, posebej za socialno šibke občane, ali s toplotnimi črpalkami na območju celotne države, za avtobuse za izvajanje javnega potniškega prometa in za nakup okolju prijaznih komunalnih vozil ter za trajnostno mobilnost v zavarovanih območjih.

V okviru doseganja ciljev na področju podnebnih sprememb so nekatere od zgoraj naštetih spodbud prispevale tudi k izboljšanju kakovosti zraka na območjih, ki so zaradi prekomerne onesnaženosti zraka z

delci PM₁₀ uvrščena v razred največje obremenjenosti. To so občine Ljubljana, Maribor, Celje, Kranj, Novo mesto, Murska Sobota, Trbovlje, Zagorje ob Savi in Hrastnik.

V nadaljevanju so prikazani podatki o vseh dodeljenih nepovratnih finančnih spodbudah iz sredstev Sklada za podnebne spremembe v obravnavanem obdobju. Iz teh sredstev je bilo v obravnavanem obdobju skupaj izplačanih **9.674.526 EUR** nepovratnih sredstev:

- 7.773.856 EUR za naložbe učinkovite rabe energije in rabe obnovljivih virov energije v starejših stanovanjskih stavbah,
- 1.536.912 EUR za okolju prijazne avtobuse za javni potniški promet na degradiranem območju in
- 363.758 EUR za postavitve polnilnih postaj za električna vozila na območju Natura 2000 in v zavarovanih območjih.

Naložbe učinkovite rabe energije in rabe obnovljivih virov energije v starejših stanovanjskih stavbah na degradiranem območju, za katere so bila izplačana sredstva Sklada za podnebne spremembe v letu 2018, prispevajo k zmanjšanju rabe energije za 39,22 GWh/leto in zmanjšanju emisije CO₂ za 6.148 ton letno.

Naložbe v izgradnjo 106 polnilnih postaj za električna vozila v letu 2018 prispevajo k manjši rabi energije za 65,9 MWh/leto in k zmanjšanju emisije CO₂ za 11,5 ton letno.

Naložbe v nakup 10 sodobnih avtobusov za javni potniški promet v letu 2018 prispevajo k manjši rabi energije za 469 MWh/leto in k zmanjšanju emisije CO₂ za 278,9 ton letno.

Tabela 7: Pregled vseh od 1. 1. 2018 do 31. 12. 2018 dodeljenih nepovratnih finančnih spodbud občanom iz sredstev Sklada za podnebne spremembe za naložbe v stanovanjskih stavbah po posameznih ukrepih

Ukrep	Vrednost v EUR			
	Odobreno		Podpisane pogodbe	Izplačano
	Št. naložb	Na podlagi izdanih odločb		
Kotli na lesno biomaso	1.347	4.781.390	4.428.202	2.467.239
Toplotne črpalke	3.192	8.679.225	8.138.523	4.741.357
Zamenjava zunanega stavbnega pohištva	96	40.815	53.188	130.008
Toplotna izolacija fasad	71	63.175	80.817	192.567
Toplotna izolacija streh	29	10.992	16.544	41.715
Energijsko učinkovito prezračevanje	90	68.015	90.880	167.115
Celovita obnova starejše stanov. stavbe	2	15.630	21.482	33.855
Skupaj	4.827	13.659.242	12.829.636	7.773.856

Iz podatkov o izplačanih nepovratnih sredstvih Sklada za podnebne spremembe izhaja, da je bilo največ nepovratnih sredstev izplačanih za toplotne črpalke, sledijo kurilne naprave na lesno biomaso in toplotne izolacije fasad. Spodbude so bile izplačane za:

- vgradnjo 715 kurilnih naprav na lesno biomaso s skupno močjo 22,5 MW za centralno ogrevanje stanovanjskih stavb;
- vgradnjo 1.871 toplotnih črpalk s skupno močjo 21,4 MW za ogrevanje stanovanjskih stavb in pripravo sanitarne tople vode;
- zamenjavo 3.206 m² starega zunanjšega stavbnega pohištva z energijsko učinkovitim lesenim zunanjim stavbnim pohištvom,
- toplotno izolacijo 40.918 m² fasad;
- toplotno izolacijo 8.864 m² streh;
- vgradnjo 533 energijsko učinkovite naprave za prezračevanje z vračanjem toplote odpadnega zraka, in sicer 44 za centralno in 489 za lokalno prezračevanje in
- celovito prenovu 4 starejših stanovanjskih stavb z neto ogrevano površino 720 m².

1.2.2.1. Nepovratne finančne spodbude za naložbe učinkovite rabe energije in rabe obnovljivih virov energije v starejših stanovanjskih stavbah

Upravičencem na podlagi javnega poziva 54SUB-OB17 in javnih pozivov iz preteklih let, ki izvajajo naložbe na t.i. degradiranih območjih, to je v občinah s sprejetim odlokom o načrtu za kakovost zraka, kakor tudi za zamenjavo kurilnih naprav s toplotnimi črpalkami ali kotli na lesno biomaso v starejših stanovanjskih stavbah na območju cele Slovenije so se dodeljevale iz sredstev Sklada za podnebne spremembe nepovratne finančne spodbude, ki so višje in so znašale celo do 60 % priznanih stroškov naložbe, vendar ne več, kot je bilo za posamezen ukrep določeno v nominalnem znesku v javnem pozivu.

V obravnavanem obdobju je bilo občanom za naložbe v stanovanjskih stavbah iz sredstev Sklada za podnebne spremembe odobrenih skupaj 13.659.242 EUR nepovratnih sredstev, izplačanih pa je bilo **7.773.856 EUR** (prikazano po posameznih ukrepih v Tabeli 7). V preglednici so zajete tudi nepovratne finančne spodbude po javnem pozivu 59SUB-SOCOB17 iz leta 2017. Ta javni poziv je bil namreč tudi v letu 2018 za nepovratne finančne spodbude socialno šibkim občanom za zamenjavo starih kurilnih naprav na trdna goriva z novimi kurilnimi napravami na lesno biomaso v stanovanjskih stavbah na območjih občin s sprejetim Odlokom o načrtu za kakovost zraka. V obravnavanem obdobju je na ta javni poziv prispelo 20 vlog, odobrenih je bilo 68.354 EUR nepovratnih sredstev za 15 naložb, podpisanih je bilo 12 pogodb v vrednosti 53.119 EUR, izplačanih pa je bilo 49.128 EUR nepovratnih sredstev.

1.2.2.2. Nepovratne finančne spodbude iz Sklada za podnebne spremembe za spodbujanje trajnostne mobilnosti na degradiranih območjih

V okviru Programa porabe sredstev Sklada za podnebne spremembe so bili predmet nepovratnih finančnih spodbud tudi novi okolju prijazni avtobusi za izvajanje dejavnosti linijskih avtobusnih prevozov v mestnem in medkrajevem prometu. V letu 2018 je bil še v veljavi javni poziv **50SUB-AVPO17** za nepovratne finančne spodbude občinam za nakup novih avtobusov za izvajanje javnega mestnega potniškega prometa na območjih občin s sprejetim Odlokom o načrtu za kakovost zraka z razpisanim zneskom 2,8 milijonov EUR, ki se je v letu 2018 povečal za 3 mio EUR na 5,8 milijonov EUR. Na ta javni poziv so v obravnavanem obdobju prispele 3 vloge, odobreni sta bili 2 vlogi v znesku 2.034.960 EUR nepovratnih sredstev, 3.147.840 EUR podpisanih pogodb in izplačano 1.112.880 EUR nepovratnih finančnih spodbud.

Javni poziv **53SUB-EVPOL17** Nepovratne finančne spodbude občinam za polnilne postaje za električna vozila v zavarovanih območjih narave in območjih Natura 2000 z razpisanim zneskom 400.000 EUR, ki se je v letu 2018 povečal na 800.000 EUR. V letu 2018 je na predmetni javni poziv prispelo 73 vlog, izdanih je bilo 73 odločb o dodelitvi pravice do nepovratne finančne spodbude v skupnem znesku

689.663 EUR, podpisanih je bilo 76 pogodb v skupnem znesku 678.196. EUR, izplačanih pa je bilo 14.667 EUR.

Javni poziv **60SUB-KVLS17** Nepovratne finančne spodbude občinam za nakup novih komunalnih vozil na območjih občin s sprejetim Odlokom o načrtu za kakovost zraka z razpisanim zneskom 1 mio EUR za nakup novih komunalnih vozil, ki bodo zamenjala zastarela komunalna vozila z visokimi izpusti delcev PM₁₀ s sodobnimi komunalnimi vozili z nizkimi emisijami prašnih delcev, kar bo pripomoglo k zmanjšanju količine emitiranih prašnih delcev in tudi k zmanjšanju hrupa ter bo vplivalo na izboljšanje kakovosti zraka in bivanja na območjih občin s sprejetim Odlokom o načrtu za kakovost zraka. V obravnavanem obdobju je na predmetni javni poziv prispela 1 vloga.

Javni poziv **65SUB-LSKI18** Nepovratne finančne spodbude občinam za naložbe v izgradnjo kolesarske infrastrukture z razpisanim zneskom 3,5 milijonov EUR nepovratnih sredstev je bil objavljen 28. 12. 2018. Upravičene osebe za kandidiranje in pridobitev nepovratne finančne spodbude po tem javnem pozivu so občine, ki so investitorke v naložbe kolesarske infrastrukture in imajo sprejeto Celostno prometno strategijo za naložbe uvedbe sistema izposoje javnih koles, pa tudi sprejet Odlok o načrtu za kakovost zraka. Višina nepovratne finančne spodbude znaša do 80 % priznanih stroškov naložbe, v primeru, da so na kolesarski povezavi v sklopu naložbe izvedeni še vsaj trije ukrepi za povečanje udobnosti in privlačnosti povezave, znaša višina nepovratne finančne spodbude do 90 % priznanih stroškov naložbe. V primeru, da kolesarska povezava vključuje tudi ločeno izven nivojsko križanje kolesarskega prometa od motoriziranega oz. železniškega prometa, lahko znaša višina nepovratne finančne spodbude 100 % priznanih stroškov naložbe.

1.3. Promocija in spodbujanje različnih oblik izobraževanja ter ozaveščanje javnosti

Zakon o varstvu okolja v 144. členu določa, da je med dejavnostmi, ki jih Eko sklad opravlja v javnem interesu, tudi spodbujanje različnih oblik izobraževanja in ozaveščanja javnosti. Tovrstne aktivnosti so namreč ključnega pomena, da različne ciljne skupine spoznajo in razumejo problematiko na okoljevarstvenih področjih ter so pripravljene spremeniti svoje vedenje. Zato je Eko sklad v letu 2018 spodbujal različne oblike izobraževanja, informiranja in ozaveščanja javnosti na področjih, ki so za Eko sklad prioriteta (URE in OVE v stavbah in prometu, trajnostna mobilnost, izboljšanje kakovosti zraka na območjih, obremenjenih zaradi prekomerne onesnaženosti zraka s PM₁₀ delci, trajnostni razvoj in naložbe v okoljsko infrastrukturo ter okolju prijazne tehnologije). Navedene aktivnosti so prispevale tudi k promociji Eko sklada, njegovi prepoznavnosti in uporabi storitev, ki jih ponuja. V ta namen je bilo v letu 2018 zagotovljeno:

- financiranje in vodenje brezplačnega neodvisnega energetskega svetovanja za občane v okviru mreže ENSVET (www.ensvet.si), skladno s 352. členom EZ-1;
- sofinanciranje projektov nevladnih organizacij (NVO), ki delujejo v javnem interesu, na podlagi javnega razpisa na podlagi javnega razpisa (za projekte, ki bodo izvedeni v letu 2018 in januarja 2019);
- promocija Eko sklada v okviru projektov in dogodkov NVO in drugih subjektov;
- oglaševanje storitev Eko sklada in redno komuniciranje z javnostmi.

Prav tako je Eko sklad skladno s 351. členom EZ-1 nadaljeval s financiranjem izvajanja programa za informiranje, ozaveščanje in usposabljanje Centra za podpore/Borzen v skladu s sklenjeno pogodbo za financiranje načrtovanih aktivnosti..

1.3.1. Program brezplačnega neodvisnega energetskega svetovanja – mreža ENSVET

Mreža energetskih svetovalcev ENSVET ponuja občanom brezplačno, neodvisno in individualno energetske svetovanje, izvajajo izobraževalne in ozaveščevalne aktivnosti promocije ukrepov učinkovite rabe energije in obnovljivih virov energije ter deluje na področju zmanjševanje energetske revščine občanov v lokalnem okolju. ENSVET sofinancira in koordinira Eko sklad, ki z zainteresiranimi lokalnimi skupnostmi na podlagi prvega in tretjega odstavka 352. člena Energetskega zakona EZ-1 organizira mrežo svetovalnih pisarn.

V 55 pisarnah mreže ENSVET, razpršenih po celi Sloveniji, deluje 58 posebej usposobljenih neodvisnih energetskih svetovalcev. Njihova glavna naloga je, da z brezplačnimi nasveti in razgovori pomagajo pri izboru, načrtovanju in uresničevanju naložbenih ukrepov za učinkovitejšo rabo energije v stanovanjskih stavbah ter uporabo obnovljivih virov energije. V t.i. projektu ZERO (zmanjševanje energetske revščine občanov) pa občanom, ki se preko centrov za socialno delo prijavijo za brezplačen obisk na domu, energetski svetovalci predajo paket materialov in naprav za zmanjševanje porabe energije in vode ter jim pripravijo poročilo z nasveti o racionalni rabi energije in vode.

V okviru mreže ENSVET je bilo do 30. 12. 2018 realiziranih 9.546 aktivnosti z vključenimi brezplačnimi energetskimi nasveti (nasveti s pisnim poročilom, e-nasveti, članki, RTV prispevki, predavanja, šole, ostalo).

Tabela 8: Struktura aktivnosti energetskih svetovalcev v okviru mreže ENSVET od 1. 1. 2018 do 31. 12. 2018

	Število	%
Nasvet s poročilom	7.870	86
Nasvet brez poročila	131	1
Objavljeni članki	101	1
Radijske oddaje	217	2
Televizijske oddaje	17	0,2
Predavanja občanom	153	2
Predavanja v šolah in vrtcih	65	0,8
Udeležbe energetskih svetovalcev na izobraževalnih seminarjih	142	2
Ogledi izvedenih naložb Eko sklada	132	1,5
ZERO	279	3,5
SKUPAJ VSE	9.108	100

V tabeli so navedene aktivnosti energetskih svetovalcev v letu 2018: največji delež pripada nasvetom s pisnim poročilom – kar 86 % vseh aktivnosti mreže ENSVET oziroma 87 %, če jim prištejemo še osnovne razgovore. Promociji mreže ENSVET in ozaveščanju preko medijev s strani svetovalcev je bilo namenjenih 3,2 % aktivnosti, 2,8 % pa ozaveščanju širših množic preko organiziranih predavanj za občane in nastopov v šolah. V predavanjih je vključena tudi udeležba in sodelovanje energetskih

svetovalcev mreže ENSVET na sejmu DOM v Ljubljani, na spomladanskem sejmu v Komendi, na Gregorjevem sejmu v Novem mestu, na sejmih Megra in Medical v Gornji Radgoni, Tech Expo v Celju, na Štajerskem ter Primorskem sejmu, sejmu Agra v Gornji Radgoni, sejmu MOS v Celju, Vseslovenskem sejmu v Ivančni Gorici, jesenskem sejmu v Komendi, sejmu Ambienti in DOM+ ter sejmu Narava in zdravje. Vključena so vsa lokalna predavanja, ki so jih svetovalci organizirali v sklopu skupne promocije občin in Eko sklada. Svetovalci so se udeležili tudi strokovne ekskurzije v avstrijski Wels ter ostalih izobraževanj, kot so izobraževanje o rabi lesa v energetske namene na Gozdarskem inštitutu in Zaščita, vgradnja in uporaba lesa na prostem na Biotehniški fakulteti v Ljubljani, redno dvodnevno strokovno izobraževanje v Dobrni, EU Commission levels Pilot Workshop na Brdu pri Kranju, Energetska prenova stavb v Ljubljani, Tretja trajnostna konferenca ZAG, Slovenska fotovoltaična konferenca, Ogled sončne elektrarne v Križevcih, Vlaga v Brežicah in Stavbe & Energija ter novoletno izobraževanje na temo sončnih elektrarn in polnilnic za električna vozila. Nadaljuje se sodelovanje z nacionalnim koordinatorjem Eko šole (vključuje šole in vrtce); energetske svetovalci so v šolah in vrtcih predavali o učinkoviti rabi in obnovljivih virih energije.

Prav tako je bil v letu 2018 izveden Teden energetskega svetovanja, ki je potekal od 14. - 21. 10. 2018 na desetih lokacijah izbranih trgovskih centrov po Sloveniji (Merkur, Obi, Megadom,). Oglaševanje je s pomočjo izbrane oglaševalske agencije potekalo v radijskih, tiskanih in spletnih medijih od 23.9. do 21.10. V tiskanih medijih preko oglasov, na spletnih medijih pa preko PR člankov, bannerjev, advertorialov, ozadij, e-mailingov, page postov in ključnih besed. Na dveh lokalnih radiih so bila objavljena kratka vabila. V spletnih medijih je promocija dosegala nadpovprečne rezultate: 45.083 realiziranih PR branj in klikov znotraj članka ter odzivov, kar je za 2,33-krat več kot je bilo predvideno. Ocenjuje se, da je bilo v tem tednu opravljenih preko 900 brezplačnih nasvetov.

Nadaljevala se je promocija v lokalnem in nacionalnem okolju preko člankov, predavanj in radiotelevizijskih oddaj, ki jih koordinira Eko sklad, izvajajo pa energetske svetovalci (oddaja Ambienti, časnik Finance, Eko dežela, Štajerski tednik, ZDUSPlus ipd.) in na spletnih straneh Moja Občina ter Ministrstva za delo, družino, socialne zadeve in enake možnosti.

Končana je bila izvedba nove celostne podobe, v sklopu katere se je posodobila podoba logotipa mreže ENSVET, izdelane so bile nove vizitke energetske svetovalcev, identifikacijske izkaznice, nove napisne table energetske svetovalnih pisarn, plakati, promocijsko gradivo in izobraževalne info-zloženke ter delna sejemski postavitev.

V okviru obveznega nadzora subvencioniranih naložb so energetske svetovalci napoteni tudi na ogled izvedenih naložb, največkrat pred izplačilom nepovratne finančne spodbude. V obravnavanem obdobju je bilo izvedenih 60 ogledov naložb, večina jih je bila opravljenih v sklopu kontrolnega preverjanja naložb, poleg tega je bilo opravljenih 55 ogledov z namenom ugotavljanja dejanskega stanja še med postopkom obravnave vloge.

Rezultati kontrolnih ogledov in preverjanja izvedenih sofinanciranih naložb, ki so se začeli izvajati že konec leta 2017, pokažejo, da je bilo 96 % (142 ogledov) naložb skladnih s pogoji javnega poziva. Poročilo o nadzoru je objavljeno na spletni strani (<https://www.ekosklad.si/o-eko-skladu/informacije/nadzor-nad-nalozbami>). Kontrolni ogledi za leto 2018 se bodo začeli izvajati v letu 2019.

Izvedena je bila tudi anketa o svetovanjih ENSVETa- anketiranih je bilo 421 svetovancev (od tega 372 v prvem četrtletju 2018 ostalo v letu 2017), ki so v obdobju od leta 2014 do februarja 2016 prejeli nasvet energetskega svetovalca mreže ENSVET. Na osnovi rezultatov ankete je bil pripravljen predlog

posodobitve metode vrednotenja učinkov mreže ENSVET, izračun prihrankov energije in zmanjšanja emisij CO₂.

Po končanih sejmih je ekipa, ki koordinira mrežo ENSVET, skupaj z energetske svetovalci nadaljevala predstavitvene in povezovalne obiske ter ogled svetovalnih pisarn Eko sklada in mreže ENSVET na občinah Ljubljana, Radovljica in Koper in Kočevje. Po opravljenih ogledih navedenih energetske svetovalnih pisarn, razgovorih z energetske svetovalci, ki delujejo v njih, ter s predstavniki zadevne občine so bili pripravljene predlogi za izboljšanje podobe in vseh energetske svetovalnih pisarn, kar bi posledično pomenilo tudi izboljšanje kvalitete in učinkovitosti nasvetov.

Za celotno delo mreže ENSVET je bilo porabljenih 87 % za ta namen v letu 2018 razpoložljivih sredstev. Glede na metodologijo izračuna prihrankov energije in zmanjšanja emisij CO₂ je 5.746 nasvetov, izvedenih v letu 2016, omogočilo, da je bilo v letu 2018 zaradi delovanja mreže ENSVET doseženih 18,1 GWh prihrankov energije in zmanjšanje emisij CO₂ za 4.734 ton letno.

V okviru projekta ZERO je bilo že v letu 2017 vzpostavljeno aktivno sodelovanje s Centri za socialno delo (CSD) in konec leta 2017 izdelan promocijski material, ki se distribuira preko Slovenske filantropije, Karitasa, RK Slovenije, Stanovanjskega sklada RS, Javnega stanovanjskega sklada MOL, ZDUS ter nekaterih upravnikov in društva Odnos. Za promocijo ukrepov zmanjševanja energetske revščine je bilo v prvi polovici leta 2018 opravljenih tudi nekaj posvetov preko Slovenske filantropije in Karitasa, v drugi polovici leta 2018 pa z nekaterimi upravniki ter s Podjetniškim inkubatorjem Kočevje. Vse opravljene aktivnosti, še posebej posveti, so vplivale na velik porast števila prijav občanov za obisk energetskega svetovalca na domu. Podatki so razvidni iz spodnje tabele. Pravi naval prijav za obisk občanov v okviru projekta ZERO pa je povzročila predstavitev ZERO v Podjetniškem inkubatorju v Kočevju, ki je nastala na pobudo in z osebnim angažmajem strokovne delavke tamkajšnjega centra za socialno delo (CSD).

leto	število prejetih prijavnic	število izvršenih obiskov	število odstopov
od 1. 1. do 31. 12. 2017	144	104	24
od 1. 1. do 31. 12. 2018	243	224	12

Poleg izvršenih obiskov na domu prejetih prijavnicah iz leta 2018 je bilo v obravnavanem obdobju izvedenih še 58 obiskov občanov, ki so se na CSD prijavili še v letu 2017, predvsem v novembru in decembru. Tako je bilo od 1. 1. do 31. 12. 2018 dejansko opravljenih 282 ZERO obiskov, 4 obiski po prijavnicah 2018 so na dan 31. 12. 2018 še v teku, 2 obiska po prijavnicah 2018 pa bosta opravljena v okviru novega projekta ZERO 2019.

1.3.2. Sofinanciranje projektov NVO na podlagi javnega razpisa

Eko sklad je nadaljeval s sofinanciranjem projektov nevladnih organizacij in tako decembra 2017 objavil nov javni razpis NVO17 za sofinanciranje projektov nevladnih organizacij na področju varstva okolja in podnebnih sprememb. Višina sredstev za razpisano vsebino po predmetnem javnem razpisu je bila skupaj 600.000 EUR, od katerih bo iz sredstev Eko sklada predvidoma dodeljenih do 300.000 EUR in iz sredstev Sklada za podnebne spremembe predvidoma do 300.000 EUR. Sofinancirani projekti so se izvajali v letu 2018 in januarju 2019. Namen javnega razpisa je bil prispevati k razvoju slovenskega nevladnega

sektorja, ki deluje v javnem interesu, k zmanjšanju obremenitev okolja, blaženju in prilagajanju podnebnim spremembam ter trajnostnemu razvoju družbe s ciljem zmanjševanja emisij toplogrednih plinov in/ali izboljšanja kakovosti zraka, kar so tudi prioritete Eko sklada.

Odpiranje in ocenjevanje prejetih vlog sta potekala januarja in marca 2018. Na razpis je prispelo 28 vlog, od katerih jih je bilo 24 uvrščenih v ocenjevanje. Izbranih je bilo 10 projektov za sofinanciranje v skupni vrednosti okoli 553.000 EUR, in sicer:

- Alpe Adria Green, Mednarodno društvo za varstvo okolja in narave: E-POL – Razvoj in izdelava pilotnih polnilnic za polnjenje električnih vozil kot učnih pripomočkov za dijake tehničnih poklicnih šol,
- Društvo DOVES – FEE Slovenia, Društvo za okoljsko vzgojo Evrope v Sloveniji: Vključitev novega tematskega sklopa podnebne spremembe v program Ekošola za ozaveščanje, informiranje in izobraževanje o podnebnih spremembah,
- Focus, društvo za sonaraven razvoj: Mednarodna poletna šola politične ekologije 2018,
- Herpetološko društvo – Societas herpetologica Slovenica: Pomen ohranjenih mejic in mokrišč za prilagajanje podnebnim spremembam in ohranjanje biodiverzitete,
- Inštitut za trajnostni razvoj: Kompostiranje je več kot recikliranje – Spodbujanje lastnega kompostiranja od šolskih in hišnih vrtov do malih skupnostnih projektov,
- Kulturno društvo Prostorož: Trajnostna prenova stanovanjske stavbne dediščine – priprava izvedbenega načrta prenove idrijske rudarske hiše,
- Pravno-informacijski center nevladnih organizacij: Zagovorniki okolja,
- Planinska zveza Slovenije: Izboljšanje energetske učinkovitosti planinskih objektov,
- Sobivanje – društvo za trajnostni razvoj: Trajnostna pot – z gibanjem in druženjem do čistejšega zraka, in
- Umanotera, Slovenska fundacija za trajnostni razvoj: Dovolj za vse – Skupnostno upravljanje z življenjskimi viri.

Za izbrane projekte so bila do konca meseca maja 2018 izplačana predplačila v višini 70 % odobrenega zneska za sofinanciranje v skupnem znesku 387.126,80 EUR.

V okviru javnega razpisa 46NVO16 za sofinanciranje projektov nevladnih organizacij na področju varstva okolja, objavljenega decembra 2016, pa so bila do konca januarja 2018 izplačana vsa sredstva za sofinancirane zaključene projekte v skupni vrednosti 193.420 EUR.

Tudi v letu 2018 je Eko sklad decembra objavil nov javni razpis NVO-SJI18 za sofinanciranje projektov nevladnih organizacij, ki delujejo na področju podnebnih sprememb. Višina sredstev za razpisano vsebino po predmetnem javnem razpisu je skupaj 550.000 EUR iz sredstev Sklada za podnebne spremembe. Izbrani projekti bodo izvedeni v obdobju 2019 – 2021.

1.3.3. Podpora različnih komunikacijskih aktivnosti (projektov in dogodkov) NVO in drugih subjektov

Eko sklad je januarja 2018 objavil tudi vabilo k oddaji ponudb za promocijo Eko sklada v okviru komunikacijskih in izobraževalnih aktivnosti na področju varstva okolja v letu 2018. V letu 2018 je bila sprejeta odločitev o finančni podpori naslednjim 27-im projektom:

- Dnevi energetikov 2018 in Okoljsko srečanje 2018 (Časnik Finance),
- Okoljsko srečanje 2018 (Časnik Finance),
- Strokovno izpopolnjevanje arhitektov - energetska prenova stavb (Univerza v Ljubljani, Fakulteta za arhitekturo),

- Ozaveščanje mladih o URE, OVE in trajnostni mobilnosti (Nevtron&Company d.o.o.),
- Usposabljanje gradbenih inšpektorjev - URE in OVE v stavbah ter skoraj nič-energijska gradnja in prenova (ZRMK),
- Vodni dnevi 2018 (Slovensko društvo za zaščito voda),
- Odprte hiše Slovenije 2018 (AFRONT zavod za prostorsko inovativnost),
- Posvet E MOBILNOST – UKREPI (Center energetske učinkovitih rešitev),
- Izobraževanje za spremembe - mladi za mlade o trajnostni mobilnosti in trajnostnem razvoju (Študentsko društvo Iskra),
- EN.EKONOMIKA & INDUSTRIJA 018 - Konferenca za promocijo energetske učinkovitosti za lokalne skupnosti in industrijo (Montel Energetika.net),
- Kolesarjenje po Ljubljanskem Barju (Zavod za šport, turizem in ekološko mobilnost, Ljubljana),
- Revija Toplotne črpalke (UM Svetovanje, d.o.o.),
- 5. Mednarodno srečanje Društva e-mobilnost Slovenija s predavanji (DEMS),
- Nagradni natečaj ob Dnevu Zemlje (SATKO, d.o.o.),
- Sonaravno življenje (INTERSO Integracija ekonomije, razvoja, sociale in okolja Inštitut za individualno in družbeno odgovornost, Koper),
- Promocija KR – Promocija in komunikacijske aktivnosti Knjižnice REČI (KD Prostorož),
- Dnevi pasivnih hiš 2018 (Fakulteta za arhitekturo),
- Ekskurzija SNES 2018 (Fakulteta za arhitekturo),
- Srečanje energetskih menedžerjev – alumni EUREM 2018 (Solvera Lynx d.o.o.),
- Zero tour (Društvo za soustvarjanje trajnostnih rešitev),
- OVE in URE – pravne osebe (Center energetske učinkovitih rešitev),
- Poletna en.šola (Montel Energetika.net, Založništvo in organizacija konferenc d.o.o.),
- Očistimo Slovenijo 2018 – še zadnjič (Društvo Ekologi brez meja),
- Ekoskladov zimski tabor ponovne uporabe - pridobivanje znanj trajnostnega izdelovanja izdelkov (Društvo konceptov so.p.),
- Zaključna prireditev natečaja Planetu Zemlja prijazna občina (Društvo Planet Zemlja),
- Tehnično informativna brošura o prezračevanju stavb (E-netsi d.o.o.),
- Spreminjam svet- od besed k ekodejanjem (Informa echo d.o.o.).

Informacije o Eko skladu in mreži ENSVET so bile tako predstavljene na različnih državnih, regionalnih ali lokalnih posvetih in več izvedenih delavnicah na terenu, namenjenih različnim ciljnim javnostim, kjer je bilo predstavljeno delovanje Eko sklada in možnosti pridobitve tako ugodnih kreditov za različne okoljske naložbe kot tudi nepovratnih finančnih spodbud za različne ukrepe učinkovite rabe energije in rabe obnovljivih virov energije, brezplačno energetske svetovanje in ukrepi za zmanjševanje energetske revščine. Eko sklad je pri tem sodeloval tudi z energetskimi svetovalci, ki svetujejo občanom v okviru mreže ENSVET.

1.3.4. Oglaševanje storitev Eko sklada in redno komuniciranje z javnostmi

Komunikacijske aktivnosti različnih subjektov je Eko sklad podpiral tudi z obveščanjem javnosti preko komunikacijskih kanalov Eko sklada (Facebook, spletna stran). S predstavitvijo Eko sklada in mreže ENSVET so bili uslužbenci Eko sklada prisotni tudi na številnih dogodkih. Informacije o Eko skladu in mreži ENSVET so bile tako predstavljene na različnih državnih, regionalnih ali lokalnih posvetih in več izvedenih delavnicah na terenu, namenjenih različnim ciljnim javnostim, kjer je bilo predstavljeno delovanje Eko sklada in možnosti pridobitve tako ugodnih kreditov za različne okoljske naložbe kot tudi nepovratnih finančnih spodbud za različne ukrepe učinkovite rabe energije in rabe obnovljivih virov energije. Eko sklad je pri tem sodeloval tudi z energetskimi svetovalci, ki svetujejo občanom v okviru mreže ENSVET.

V prvem polletju 2018 je bilo na spletni strani Eko sklada objavljeno vabilo k uporabi znaka Eko sklada, prispevki, v katerih so nastopali zaposleni Eko sklada in energetski svetovalci, novice na temo projektov, ki jih je podprl Eko sklad, rezultati razpisa za nevladne organizacije in redna aktualna obvestila vlagateljem o stanju vlog in izplačilih nepovratnih sredstev. Poleg tega so bili prejeti in pripravljene odgovori na številna vprašanja medijev ter vprašanja javnosti.

Eko sklad se je kot primer dobre prakse na povabilo predstavil partnerjem mednarodnega projekta BUILD2LC. Najprej je bila opravljena celotna predstavitev Eko sklada, nato so se še zainteresirani partnerji oglasili na sedežu Eko sklada in se srečali z vodstvom. Poleg tega je bil Eko sklad povabljen na konferenco TEN-T days, na okroglo mizo Transport Decarbonisation and Clean Mobility, kjer je direktor predstavil ključno vlogo Eko sklada pri spodbujanju trajnostne mobilnosti v Sloveniji.

V mesecu juniju je Eko sklad pričel uporabljati novo celostno grafično podobo. Novo celostno grafično podobo je dobil tudi ENSVET. Glede na to je bila poleg promocijskih in drugih korporativnih materialov delno prenovljena tudi spletna stran Eko sklada, ki je hkrati s posodobitvijo vizualne podobe pridobila tudi nekatere nove funkcionalnosti, npr. možnost iskanja po razpisih s filtri.

Hkrati z uveljavitvijo nove celostne grafične podobe so se začele aktivnosti ob 25-letnici delovanja Eko sklada. Ob tej priložnosti je bila javnost povabljena na razstavo v Jakopičevem sprehajališču v Tivoliju, na kateri je bilo predstavljenih nekaj primerov dobrih praks okoljskih naložb, izvedenih s pomočjo spodbud Eko sklada. Razstava, ki je bila na ogled od 5. junija do 4. avgusta 2018, je nastala v sodelovanju z investitorji, Turizmom Ljubljana in arhitekturnim fotografom Miranom Kambičem. Fotografije z razstave so na ogled tudi na straneh Eko sklada na spletnih socialnih omrežjih Facebook in Instagram.

1.4. Poročilo o ekoloških rezervacijah po Zakonu o porabi sredstev dolgoročnih rezervacij za ekološko sanacijo

Eko sklad je imel na dan 31. 12. 2018 odprte terjatve iz naslova ekoloških dolgoročnih rezervacij le do družbe KIK d.d., Kamnik- v stečaju v višini 931.436 EUR. Podjetje Primorje d.d. - v stečaju je poplačalo svoje obveznosti v znesku 2.286.989 EUR s pripadajočimi 459.538 EUR zamudnimi obrestmi. Ko bo sprejeta odločitev o sanaciji degradiranega območja kamnoloma, bo tudi odločeno ali se bo znesek lahko vpisal v sklad namenskega premoženja.

1.5. Rudarski sklad

Zakon o rudarstvu (ZRud-1) in Uredba o rudarski koncesnini in sredstvih za sanacijo sta Eko sklad zadolžila za zbiranje, upravljanje in namensko porabo sredstev za sanacijo rudarskih pridobivalnih prostorov, ki jih na podlagi koncesijskih pogodb zagotavljajo uporabniki rudarskih pridobivalnih prostorov.

V letu 2018 je bilo na podlagi odločb v zvezi z odmero plačila rudarske sanacnine, ki jih je izdalo ministrstvo, pristojno za rudarstvo, na podračun Eko sklada vplačanih 1.308.039 EUR sredstev. V ta znesek je vključen znesek 103.759 EUR ki so namenjena Eko skladu kot prihodek za upravljanje z rezerviranimi sredstvi za sanacijo.

Eko sklad bo znesek letnega plačila rudarske sanacnine predvidoma nalagal kot vloge v zakladnico Ministrstva za finance, sredstva nadomestil pa so namenjena Eko skladu za njegovo poslovanje. Trenutno obrestna mera za vezane depozite v sistemu enotnega zakladniškega računa znaša 0 % za vse ročnosti, zato sta se Eko sklad in Ministrstvo za finance dogovorila, da zbrana denarna sredstva iz naslova

vplačanih rudarskih sanacnin ostanejo na podračunu Eko sklada v času, ko bo obrestna mera za vloge v sistemu enotnega zakladniškega računa enaka 0 %.

1.6. Izvajanje kadrovske politike

Poleg nalog, ki jih Eko skladu določa Zakon o varstvu okolja ZVO-1, predstavlja dodaten obseg dela na Eko skladu izvajanje nalog na podlagi pooblastila ministra, pristojnega za okolje, v okviru vsakokrat veljavnega programa porabe sredstev Sklada za podnebne spremembe. Poleg tega so pristojnosti Eko sklada določene na podlagi Energetskega zakona EZ-1 in Uredbe o zagotavljanju prihrankov energije, kot so zbiranje prispevkov na rabo energije za povečanje energetske učinkovitosti in finančnih sredstev zavezancev za doseganje prihrankov energije pri končnih odjemalcih, ki teh prihrankov ne dosegajo v okviru izvajanja lastnih ukrepov, ter zagotavljanje brezplačnega energetskega svetovanja za občane v okviru mreže ENSVET.

Konec leta 2018 je bilo na Eko skladu zaposlenih 44 uslužbencev, vsi za nedoločen čas, kot je bilo predvideno v kadrovskem načrtu Eko sklada za leto 2018 in kar je tudi skladno s kadrovskim načrtom oziroma dovoljenim številom zaposlitev Ministrstva za okolje in prostor. V letu 2018 je bilo na Eko skladu 46,8 povprečno zaposlenih delavcev.

Tabela 9: Število zaposlenih po virih financiranja

Vir financiranja	Realizirano število zaposlenih na dan 31. 12. 2018	Predvideno število zaposlenih na dan 31. 12. 2019
1. Državni proračun	9	9*
2. Proračun občin		
3. ZZZS in ZPIZ		
4. Sredstva EU, vključno s sredstvi sofinanciranja iz državnega proračuna		
5. Sredstva od prodaje blaga in storitev na trgu		
6. Druga javna sredstva za opravljanje javne službe (npr. takse, pristojbine, koncesnine, RTV-prispevek)	22	22
7. Nejavna sredstva za opravljanje javne službe	13	13
8. Sredstva za financiranje javnih del		
9. Namenska sredstva, iz katerih se v celoti zagotavlja financiranje stroškov dela zaposlenih, in sicer mladih raziskovalcev, zdravnikov pripravnikov in specializantov, zdravstvenih delavcev pripravnikov in zdravstvenih sodelavcev pripravnikov ter zaposlenih na raziskovalnih projektih		
Skupno število vseh zaposlenih	44	44

Večina uslužbencev Eko sklada se je udeleževala različnih dogodkov z izobraževalnimi vsebinami, ki so neposredno povezane z njihovim delovnim področjem, pa tudi dogodkov drugih vsebin, in sicer glede na potrebe po dodatnem strokovnem izobraževanju, izpopolnjevanju in usposabljanju, ki je v interesu Eko sklada. Uslužbenci Eko sklada so se udeležili 47 različnih izobraževanj, za katera je bilo porabljenih

dobrih 25 tisoč EUR, udeleževali pa so se tudi brezplačnih izobraževanj in dogodkov v okviru s strani Eko sklada sofinanciranih promocijskih projektov

2. FINANČNO POSLOVANJE EKO SKLADA V LETU 2018

Eko sklad je posredni proračunski uporabnik in je registriran kot javni sklad. Vodenje poslovnih knjig ter izdelava letnih poročil se pripravlja na podlagi Zakona o računovodstvu. Eko sklad je »drugi« proračunski uporabnik, zato prihodke in odhodke spremlja po načelu denarnega toka.

Računovodski izkazi so sestavljeni na podlagi Pravilnika o sestavljanju letnih poročil za proračun, proračunske uporabnike in druge osebe javnega prava. Pri vodenju poslovnih knjig so upoštevani še Pravilnik o enotnem kontnem načrtu za proračun, proračunske uporabnike in druge osebe javnega prava, Pravilnik o razčlenjevanju in merjenju prihodkov in odhodkov pravnih oseb javnega prava in Pravilnik o načinu in stopnjah odpisa neopredmetenih sredstev in opredmetenih osnovnih sredstev.

2.1. Računovodski izkazi za leto 2018

Tabela 10: Bilanca stanja na dan 31. 12. 2018

v EUR							
		Pojasnilo št.	Stanje na dan 31.12.2018	Stanje na dan 31.12.2017	Finančni načrt 2018	Indeks RE 12.2018 / RE 12.2017	Indeks RE 12.2018 / Fin načrt 2018
A.	DOLGOROČNA SREDSTVA IN SRED.V UPRAVLJANJU	2.2.1.1.	114.800.952	112.688.537	133.330.000	101,9	86,1
00	Neopredmetena dolgoročna sredstva		87.263	87.263	300.000	100,0	29,1
01	Popravek vrednosti neopredmetenih sredstev		77.454	73.591	70.000	105,2	110,6
02	Nepremičnine		0	0	0	0,0	0,0
03	Popravek vrednosti nepremičnin		0	0	0	0,0	0,0
04	Oprema in druga opredmetena osnovna sred.		510.880	465.725	500.000	109,7	102,2
05	Popravek vrednosti opreme		423.433	401.543	400.000	105,5	105,9
06	Dolgoročne finančne naložbe		0	0	0	0,0	0
07	Dolgoročna dana posojila		114.703.696	112.610.683	133.000.000	101,9	86,2
08	Dolgoročne terjatve iz poslovanja		0	0	0	0,0	0,0
09	Terjatve za sredstva dana v upravljanje		0	0	0	0,0	0,0
B.	KRATKOROČNA SREDSTVA IN AČR	2.2.1.2.	223.179.592	196.069.913	180.884.871	113,8	123,4
10	Denarna sredstva v blagajni		0	0	0	0,0	0
11	Dobroimetja pri bankah		2.766.580	2.394.286	2.884.871	115,5	95,9
12	Kratkoročne terjatve do kupcev		0	0	0	0,0	0,0
13	Dani predujmi in varščine		0	0	0	0,0	0,0
14	Kratkoročne terjatve do uporabnikov EKN		1.894.470	387.248	200.000	489,2	116,7
15	Kratkoročne finančne naložbe		168.574.426	161.526.936	144.500.000	104,4	94,8
16	Kratkoročne terjatve iz financiranja		1.042.802	1.147.857	1.100.000	90,8	102,1
17	Druge kratkoročne terjatve		9.187.324	9.574.803	9.000.000	96,0	171,2
18	Neplačani odhodki		39.713.990	21.038.783	23.200.000	188,8	171,2
19	Aktivne časovne razmejitve		0	0	0	0,0	0,0
	AKTIVA SKUPAJ	2.2.1.	337.980.544	308.758.450	314.214.871	109,5	107,6
	Aktivni konti izvenbilančne evidence		5.800.822	4.915.806	5.000.000	118,0	98,3
D.	KRATKOROČNE OBVEZNOSTI IN PCR	2.2.2.1.	148.247.269	118.939.121	126.213.000	124,6	117,5
20	Prejeti predujmi in varščine		0	0	0	0,0	0,0
21	Kratkoročne obveznosti do zaposlenih		100.577	95.745	103.000	105,0	97,6
22	Kratkoročne obveznosti do dobaviteljev		263.716	274.541	100.000	96,1	263,7
23	Druge kratkoročne obveznosti		39.351.327	20.672.746	25.000.000	190,4	157,4
24	Kratkoročne obveznosti do uporabnikov EKN		2.500	0	0	0,0	0,0
25	Kratkoročne obveznosti do financerjev		1.000.000	2.000.000	1.000.000	0,0	100,0
26	Kratkoročne obveznosti iz financiranja		60	181	10.000	33,1	0,0
28	Neplačani prihodki		12.139.665	11.122.241	9.000.000	109,1	134,9
29	Pasivne časovne razmejitve		95.389.424	84.773.667	91.000.000	112,5	104,8
E.	LASTNI VIRI IN DOLGOROČNE OBVEZNOSTI	2.2.2.2.	189.733.275	189.819.329	188.001.871	100,0	100,9
90	Splošni sklad		0	0	0	0,0	0,0
91	Rezervni sklad		11.494.055	14.213.518	16.114.909	81	71,3
92	Dolgoročne pasivne časovne razmejitve		0	0	0	0,0	0,0
93	Dolgoročne rezervacije		0	0	0	0,0	0,0
9410	Sklad namenskega premoženja		113.239.146	112.977.256	112.616.962	100	100,6
9	Ugotovljen poslovni izid		0	0	0	0,0	0,0
96	Dolgoročne finančne obveznosti		50.000.000	51.000.000	50.000.000	98	100,0
97	Druge dolgoročne obveznosti		2.913.701	2.122.723	1.900.000	137	153,4
980	Obveznosti za sredstva, prejeta v upravljanje		97.256	77.854	370.000	125	26,3
981	Obveznosti za dolgoročne finančne naložbe		0	0	0	0,0	0,0
985	Presežek prihodkov nad odhodki - nerazporejen		11.989.117	9.427.978	7.000.000	127	171,3
	PASIVA SKUPAJ	2.2.2.	337.980.544	308.758.450	314.214.871	109,5	107,6
	Pasivni konti izvenbilančne evidence		5.800.822	4.915.806	5.000.000	118,0	116,0

** Pojasnila so del računovodskih izkazov in jih je treba brati skupaj z njimi.

Tabela 11: Izkaz prihodkov in odhodkov

v EUR						
KONTO	Pojasnilo št.	Realizacija od 01.2018 do 12.2018	Realizacija 2017	Finančni načrt 2018	Indeks RE 01-12.2018 / RE 01-12.2017	Indeks RE 01-12.2018 / Finančni načrt 2018
I. SKUPAJ PRIHODKI						
	2.3.1.	34.709.264	25.877.721	32.590.000	134,1	106,5
TEKOČI PRIHODKI						
		33.811.482	25.116.089	31.890.000	134,6	106,0
71	NEDAVČNI PRIHODKI	33.811.482	25.116.089	31.890.000	134,6	106,0
710	UDELEŽBA NA DOBIČKU IN DOHODKI OD PREMOŽENJA	2.039.675	1.653.302	1.500.000	123,4	136,0
7102*	Prihodki od obresti	1.818.460	1.653.302	1.200.000	110,0	151,5
7100*	Prihodki od presežka prihodkov nad odhodki preteklih let	221.215	0	300.000	0,0	0,0
712	DENARNE KAZNI	0	0	0	0,0	0,0
713	PRIHODKI OD PRODAJE BLAGA IN STORITEV	1.238.890	1.006.308	1.400.000	123,1	88,5
7130*	Prihodki od prodaje blaga in storitev	1.238.890	1.006.308	1.400.000	123,1	88,5
714	DRUGI NEDAVČNI PRIHODKI	30.532.917	22.456.479	28.990.000	136,0	105,3
714197	Nadomestilo za upravljanje s sredstvi za sanacijo	93.279	68.661	0	0,0	0,0
714198	Prihodki od odprave rezervacij za kreditna tveganja	1.480.816	1.901.390	0	77,9	0,0
714199	Drugi nedavčni prihodki po EZ-1	28.958.822	20.486.428	28.990.000	141,4	99,9
72	KAPITALSKI PRIHODKI	0	0	0	0,0	0,0
7200*	Prodaja osnovnih sredstev	0	0	0	0,0	0,0
74	TRANSFERNI PRIHODKI	474.000	308.807	400.000	153,5	118,5
740	TRANSFERNI PRIHODKI IZ DRUGIH JAVNOFINANČNIH INSTITUCIJ	474.000	308.807	400.000	153,5	118,5
7400*	Prejeta sredstva iz državnega proračuna	474.000	308.807	400.000	153,5	118,5
78	PREJETA SREDSTVA IZ EVROPSKE UNIJE	423.782	452.825	300.000	93,8	141,3
7800*	Prejeta sredstva PHARE	423.782	451.859	300.000	93,8	141,3
7801*	Prejeta sredstva ISPA	0	0	0	0,0	0,0
7860	Vračila potnih stroškov EK EU	0	966	0	0,0	0,0
II. SKUPAJ ODHODKI						
	2.3.2.	31.858.951	22.903.312	32.512.190	139,1	98,0
TEKOČI ODHODKI						
	2.3.2.1.	3.246.660	2.880.748	3.622.190	112,7	89,6
400	PLAČE IN DRUGI IZDATKI ZAPOSLENIM	1.246.261	1.152.323	1.377.000	108,2	90,5
4000*	Plače in dodatki	1.089.692	1.026.204	1.238.000	106,2	88,0
4001*	Regres za letni dopust	39.660	30.082	37.000	131,8	107,2
4002*	Povračila in nadomestila	73.248	71.593	70.000	102,3	104,6
4003*	Sredstva za delovno uspešnost	12.883	17.332	25.000	74,3	51,5
4004*	Sredstva za nadurno delo	0	0	0	0,0	0,0
4005*	Plače za delo nerezidentov po pogodbi	0	0	0	0,0	0,0
4009*	Drugi izdatki zaposlenim	30.778	7.112	7.000	432,8	439,7
401	PRISPEVKI DELODAJALCEV ZA SOCIALNO VARNOST	193.905	173.806	200.190	111,6	96,9
4010*	Prispevek za pokojn. in invalid. zav.	97.606	92.553	108.000	105,5	90,4
4011*	Prispevek za zdravstveno zavarovanje	78.186	74.045	86.000	105,6	90,9
4012*	Prispevek za zaposlovanje	662	627	740	105,6	89,5
4013*	Prispevek za starševsko varstvo	1.105	1.045	1.250	105,7	88,4
4015*	Premije kolektivnega dodatnega zavarovanja	16.346	5.536	4.200	295,3	389,2
402	IZDATKI ZA BLAGO IN STORITVE	1.802.926	1.548.287	1.995.000	116,4	90,4
4020*	Pisarniški in splošni material in storitve	549.275	344.906	500.000	159,3	109,9
4021*	Posebni material in storitve	0	78.000	0	0,0	0,0
4022*	Energijska, voda, kom. storitve in komunikacije	123.282	84.395	110.000	146,1	112,1
4023*	Prevozni stroški in storitve	2.835	2.248	5.000	126,1	56,7
4024*	Izdatki za službena potovanja	7.337	4.156	10.000	176,5	73,4
4025*	Tekoče vzdrževanje	31.575	40.916	60.000	77,2	52,6
4026*	Najemnine in zakupnine (leasing)	207.380	196.705	260.000	105,4	79,8
4027*	Kazni in odškodnine	0	0	0	0,0	0,0
4028*	Davek na izplačane plače	0	0	0	0,0	0,0
4029*	Drugi operativni odhodki	881.242	796.961	1.050.000	110,6	83,9
403	PLAČILA DOMAČIH OBRESTI	0	0	0	0,0	0,0
4031*	Plačila obresti od kreditov - poslovnim bankam	0	0	0	0,0	0,0
4032*	Plačila obresti od kreditov - drugim finan.inst.	0	0	0	0,0	0,0
404	PLAČILA OBRESTI V TUJINO	3.568	6.332	50.000	56,3	7,1
4042*	Plačila obresti od kreditov - tujim poslovnim bankam in finančnim institucijam	3.568	6.332	50.000	56,3	7,1
409	REZERVE	0	0	0	0,0	0,0
4098*	Rezervacije za kreditna tveganja v javnih skladih	0	0	0	0,0	0,0
41	TEKOČI TRANSFERI	22.826.642	19.803.765	21.590.000	115,3	105,7
410	SUBVENCije	3.323.801	711.810	4.000.000	467,0	83,1
4100*	subvencije javnim podjetjem	174.140	65.707	300.000	265,0	58,0
4102*	subvencije privatnim podjetjem in zasebnikom	3.149.661	646.103	3.700.000	487,5	85,1
411	TRANSFERI POSAMEZNIKOM IN GOSPODINJSTVOM	19.002.364	18.680.122	17.000.000	101,7	111,8
4119*	Drugi transferi posameznikov	19.002.364	18.680.122	17.000.000	101,7	111,8
412	TRANSFERI NEPROFITNIM ORGANIZACIJAM IN USTANOVAM	241.183	173.452	300.000	0,0	80,4
4120*	Tekoči transferi neprofitnim organizacijam in ustanovam	241.183	173.452	300.000	0,0	80,4
413	DRUGI TEKOČI DOMAČI TRANSFERI	259.294	238.381	290.000	108,8	89,4
4135*	Tekoča plačila drugim izvajalcem javnih služb, ki niso posredni proračunski uporabniki	259.294	238.381	290.000	108,8	89,4
42	INVESTICIJSKI ODHODKI	63.971	33.275	300.000	192,2	21,3
420	NAKUP IN GRADNJA OSNOVNIH SREDSTEV	63.971	33.275	300.000	192,2	21,3
4202*	Nakup opreme	63.971	33.275	300.000	192,2	21,3
4207	nakup nematerialnega premoženja	0	0	0	0,0	0,0
43	INVESTICIJSKI TRANSFERI	5.721.678	185.524	7.000.000	3084,1	81,7
4320*	Investicijski transferi občinam	5.435.437	94.949	6.100.000	5724,6	89,1
4321	Investicijski transferi javnim skladom in agencijam	78.369	44.777	100.000	175,0	78,4
4322	Investicijski transferi v državni proračun	31.460	40.462	700.000	77,8	4,5
4323	Investicijski transferi javnim zavodom	176.412	5.336	100.000	3306,1	176,4
III. PRESEŽEK PRIHODKOV NAD ODHODKI						
	2.3.3.	2.850.313	2.974.409	77.810	95,8	3.663,2

** Pojasnila so del računovodskih izkazov in jih je treba brati skupaj z njimi.

Tabela 12: Račun finančnih terjatev in naložb

v EUR							
	Pojasnilo št.	Realizacija od 01.2018 do 12.2018	Realizacija 2017	Finančni načrt 2018	Indeks RE 01-12.2018 / RE 01-12.2017	Indeks RE 01-12.2018 / Finančni načrt 2018	
75	IV. PREJETA VRAČILA DANIH POSOJIL IN PRODAJA KAPITALSKIH DELEŽEV	2.4.	27.990.466	24.438.402	22.200.000	114,5	126,1
750	PREJETA VRAČILA DANIH POSOJIL		27.728.577	24.080.302	22.000.000	115,2	126,0
7500*	Prejeta vračila danih posojil od posameznikov in zasebnikov		11.380.298	9.600.064	8.210.000	118,5	138,6
7501*	Prejeta vračila danih posojil - od javnih skladov		0	0	0	0,0	0,0
7502*	Prejeta vračila danih posojil od javnih podjetij in družb, ki so v lasti države ali občin		997.462	1.170.293	1.140.000	85,2	87,5
7503*	Prejeta vračila danih posojil - od finančnih institucij		0	0	0	0,0	0,0
7504*	Prejeta vračila danih posojil - od privatnih podjetij		12.534.294	10.685.791	9.900.000	117,3	126,6
7505*	Prejeta vračila danih posojil od občin		2.816.523	2.624.154	2.750.000	107,3	102,4
7506*	Prejeta vračila danih posojil - iz tujine		0	0	0	0,0	0,0
7507*	Prejeta vračila danih posojil državnemu proračunu		0	0	0	0,0	0,0
7508*	Prejeta vračila danih posojil od javnih agencij		0	0	0	0,0	0,0
7509*	Prejeta vračila plačanih poroštev		0	0	0	0,0	0,0
751	PRODAJA KAPITALSKIH DELEŽEV		0	0	0	0,0	0,0
7510*	Sredstva, pridobljena s prodajo kapitalskih deležev v javnih podjetjih in družbah, ki so v lasti države ali občin		0	0	0	0,0	0,0
7511*	Sredstva, pridobljena s prodajo kapitalskih deležev v finančnih institucijah		0	0	0	0,0	0,0
7512*	Sredstva, pridobljena s prodajo kapitalskih deležev v privatnih podjetjih		0	0	0	0,0	0,0
7513*	Sredstva, pridobljena s prodajo drugih kapitalskih deležev doma in v tujini		0	0	0	0,0	0,0
752	KUPNINE IZ NASLOVA PRIVATIZACIJE		261.889	358.100	200.000	73,1	130,9
7520*	Sredstva kupnin iz naslova privatizacije		261.889	358.100	200.000	73,1	130,9
44	V. DANA POSOJILA IN POVEČANJE KAPITALSKIH DELEŽEV	2.4.	31.895.360	19.459.138	22.000.000	163,9	145,0
	(440+441+442+443)						
440	DANA POSOJILA		31.895.360	19.459.138	22.000.000	163,9	145,0
4400*	Dana posojila posameznikom in zasebnikom		24.677.201	12.670.923	11.000.000	194,8	224,3
4401*	Dana posojila javnim skladom		0	0	0	0,0	0,0
4402*	Dana posojila javnim podjetjem, ki so v lasti države ali občin		0	0	500.000	0,0	0,0
4403*	Dana posojila finančnim institucijam		0	0	0	0,0	0,0
4404*	Dana posojila privatnim podjetjem		2.108.488	3.234.344	3.000.000	65,2	70,3
4405*	Dana posojila občinam		5.109.671	3.553.871	7.500.000	143,8	68,1
4406*	Dana posojila v tujino		0	0	0	0,0	0,0
4407*	Dana posojila državnemu proračunu		0	0	0	0,0	0,0
4408*	Dana posojila javnim agencijam		0	0	0	0,0	0,0
4409*	Plačila zapadlih poroštev		0	0	0	0,0	0,0
441	POVEČANJE KAPITALSKIH DELEŽEV IN NALOŽB		0	0	0	0,0	0,0
4410*	Povečanje kapitalskih deležev v javnih podjetjih in družbah, ki so v lasti države ali občin		0	0	0	0,0	0,0
4411*	Povečanje kapitalskih deležev v finančnih institucijah		0	0	0	0,0	0,0
4412*	Povečanje kapitalskih deležev v privatnih podjetjih		0	0	0	0,0	0,0
4413*	Skupna vlaganja (joint ventures)		0	0	0	0,0	0,0
4414*	Povečanje kapitalskih deležev v tujino		0	0	0	0,0	0,0
4415*	Povečanje drugih finančnih naložb		0	0	0	0,0	0,0
442	PORABA SREDSTEV KUPNIN IZ NASLOVA PRIVATIZACIJE		0	0	0	0,0	0,0
4420*	Dana posojila iz sredstev kupnin		0	0	0	0,0	0,0
4421*	Sredstva kupnin, razporejena v javne sklade in agencije		0	0	0	0,0	0,0
4422*	Povečanje kapitalskih deležev države iz sredstev kupnin		0	0	0	0,0	0,0
443	POVEČANJE NAMENSKEGA PREMOŽENJA V JAVNIH SKLADIH IN DRUGIH OSEBAH JAVNEGA PRAVA		0	0	0	0,0	0,0
4430*	Povečanje namenskega premoženja v javnih skladih		0	0	0	0,0	0,0
4431*	Povečanje premoženja v javnih zavodih, ki je njihova last		0	0	0	0,0	0,0
	PREJETA VRAČILA DANIH POSOJIL MINUS DANA POSOJILA	2.4.	-4.166.783	4.621.164	0	-90,2	0,0
VI.	PREJETA VRAČILA DANIH POSOJIL IN KUPNINE MINUS DANA POSOJILA IN SPREMEMBE KAPITALSKIH DELEŽEV (IV-V)	2.4.	-3.904.894	4.979.264	200.000	-78,4	-1.952,4

** Pojasnila so del računovodskih izkazov in jih je treba brati skupaj z njimi.

Tabela 13: Račun financiranja

v EUR

	Pojasnilo št.	Realizacija od 01.2018 do 12.2018	Realizacija 2017	Finančni načrt 2018	Indeks RE 01-12.2018 / RE 01-12.2017	Indeks RE 01-12.2018 / Finančni načrt 2018
50 VII. ZADOLŽEVANJE	2.5.	0	0	0	0,0	0,0
(500+501)						
500 DOMAČE ZADOLŽEVANJE		0	0	0	0,0	0,0
5000* Najeti krediti pri Banki Slovenije		0	0	0	0,0	0,0
5001* Najeti krediti pri poslovnih bankah		0	0	0	0,0	0,0
5002* Najeti krediti pri drugih finančnih institucijah		0	0	0	0,0	0,0
5003* Najeti krediti pri drugih domačih kreditodajalcih		0	0	0	0,0	0,0
5004* Sredstva, pridobljena z izdajo vrednostnih papirjev na domačem trgu		0	0	0	0,0	0,0
501 ZADOLŽEVANJE TUJINI		0	0	0	0,0	0,0
5010* Najeti krediti pri mednarodnih finančnih institucijah		0	0	0	0,0	0,0
5011* Najeti krediti pri tujih vladah		0	0	0	0,0	0,0
5012* Najeti krediti pri tujih poslovnih bankah in finančnih institucijah		0	0	0	0,0	0,0
5013* Najeti krediti pri drugih tujih kreditodajalcih		0	0	0	0,0	0,0
5014* Sredstva, pridobljena z izdajo vrednostnih papirjev v tujini		0	0	0	0,0	0,0
55 VIII. ODPLAČILA DOLGA	2.5.	2.000.000	6.000.000	2.000.000	33,3	100,0
(550+551)						
550 ODPLAČILA DOMAČEGA DOLGA		0	0	0	0,0	0,0
5500* Odplačila kreditov Banki Slovenije		0	0	0	0,0	0,0
5501* Odplačila kreditov poslovnim bankam		0	0	0	0,0	0,0
5502* Odplačila kreditov drugim finančnim institucijam		0	0	0	0,0	0,0
5503* Odplačila kreditov drugim domačim kreditodajalcem		0	0	0	0,0	0,0
5504* Odplačila glavnice vrednostnih papirjev, izdanih na domačem trgu		0	0	0	0,0	0,0
551 ODPLAČILA DOLGA V TUJINO		2.000.000	6.000.000	2.000.000	33,3	100,0
5510* Odplačila dolga mednarodnim finančnim institucijam		2.000.000	6.000.000	2.000.000	33,3	100,0
5511* Odplačila dolga tujim vladam		0	0	0	0,0	0,0
5512* Odplačila dolga tujim poslovnim bankam in finančnim institucijam		0	0	0	0,0	0,0
5513* Odplačila dolga drugim tujim kreditodajalcem		0	0	0	0,0	0,0
5514* Odplačila glavnice vrednostnih papirjev, izdanih na tujih trgih		0	0	0	0,0	0,0
IX./1 NETO ZADOLŽEVANJE (VII. - VIII.)	2.5.					
IX./2 NETO ODPLAČILO DOLGA (VIII. - VII.)	2.5.	2.000.000	6.000.000	2.000.000	33,3	100,0
X. POVEČANJE (ZMANJŠANJE) SREDSTEV NA RAČUNIH	2.5.	-3.054.581	1.953.673	-1.722.190	-156,4	177,4
(I+IV+VII-II-V-VIII)						

** Pojasnila so del računovodskih izkazov in jih je treba brati skupaj z njimi.

2.2. Pojasnila k bilanci stanja na dan 31. 12. 2018

2.2.1. Sredstva – AKTIVA

Bilančna vsota Eko sklada konec leta 2018 je bila 337.980.544 EUR in se je v primerjavi s preteklim letom povečala za 9 %. Povečanje je predvsem posledica več zbranih, a še neizplačanih sredstev po Uredbi o zagotavljanju prihrankov energije.

2.2.1.1. Dolgoročna sredstva in sredstva v upravljanju

Neopredmetena sredstva in aktivne časovne razmejitev

Neopredmetena sredstva predstavljajo različne računalniške programe, ki jih Eko sklad uporablja v svojem imenu. Skladno z Zakonom o računovodstvu se uporablja metoda vrednotenja po nabavni vrednosti. Nabavna vrednost neopredmetenih sredstev je na dan 31. 12. 2018 znašala 87.263 EUR, popravek vrednosti teh sredstev pa je znašal 77.454 EUR. V letu 2018 se nabavna vrednost ni povečala. Aktivne časovne razmejitev niso bile oblikovane.

Oprema in druga opredmetena osnovna sredstva

Med opredmetenimi osnovnimi sredstvi Eko sklada je izkazana oprema pisarn. Skladno z Zakonom o računovodstvu se uporablja metoda vrednotenja po nabavni vrednosti. Povečanje nabavne vrednosti je

obsegalo računalniško in pisarniško opremo v skupni vrednosti 45.155 EUR. Konec leta 2018 je bilo stanje nabavne vrednosti opreme in drobnega inventarja 510.880 EUR, popravek vrednosti opreme in drobnega inventarja pa 423.433 EUR.

Amortizacija

Eko sklad obračunava amortizacijo osnovnih sredstev po metodi enakomernega časovnega amortiziranja in po predpisanih stopnjah. Amortizacija se obračunava od nabavne vrednosti osnovnih sredstev do njihovega popolnega odpisa.

Amortizacijske stopnje so določene v skladu z veljavnim pravilnikom Ministrstva za finance. Za obračun amortizacije opredmetenih osnovnih sredstev so bile v letu 2018 uporabljene naslednje letne amortizacijske stopnje:

- 25 do 50 % za računalnike in drugo opremo;
- 20 % za opremo za ogrevanje, klimatske in ventilacijske naprave, opremo za razmnoževanje;
- 12,5 do 15 % za osebne avtomobile;
- 10 do 12 % za pisarniško opremo;
- 25 % za telekomunikacijsko opremo;
- 25 % za drugo opremo.

Za obračunano amortizacijo se zmanjšajo obveznosti za sredstva, prejeta v upravljanje, in poveča popravek vrednosti sredstev. V letu 2018 je znesek amortizacije znašal 36.576 EUR.

Dolgoročno dana posojila in depoziti

Največji delež v sredstvih Eko sklada predstavljajo dolgoročno dana posojila na podlagi posojilnih pogodb z odplačilno dobo, daljšo od enega leta.

Končno stanje dolgoročno danih posojil na dan 31. 12. 2018 je bilo 136.423.953 EUR, kar pomeni, da se je stanje v primerjavi s preteklim letom povečalo za 2 %. V bilanci stanja je prikazano stanje danih dolgoročnih posojil v višini 114.703.696 EUR, ker se del posojil, ki jih bodo kreditorejmalci odplačali v letu 2019, v bilanci stanja izkazuje kot kratkoročne finančne naložbe. Znesek dolgoročnih posojil, ki v plačilo zapadejo v letu 2019, je predviden v višini 21.720.257 EUR.

Glede na tip posojilojemalca je na dan 31. 12. 2018 stanje posojil sledeče:

- občani 46.829.413 EUR (v letu 2018 povečanje za 39 %),
- javna podjetja 5.195.817 EUR (v letu 2018 zmanjšanje za 19 %),
- privatna podjetja 50.751.260 EUR (v letu 2018 zmanjšanje za 19 %) in
- občine 33.647.462 EUR (v letu 2018 povečanje za 7 %).

2.2.1.2. Kratkoročna sredstva

Dobroimetje pri bankah in na računih

Eko sklad je imel konec leta 2018 na računih skupaj 2.766.580 EUR, od tega je na računu Rudarski sklad zaradi vzpostavitve zbiranja sanacnin skladno z ZRud-1 zbranih 1.770.553 EUR sredstev.

Kratkoročne terjatve do uporabnikov EKN

Kratkoročne terjatve do uporabnikov EKN znašajo v skupnem znesku 1.894.470 EUR. Med kratkoročnimi terjatvami do uporabnikov EKN beležimo terjatve do Ministrstva za okolje in prostor, in

sicer iz naslova pokrivanja stroškov izvajanja Programa porabe sredstev Sklada za podnebne spremembe v znesku 74.783 EUR in terjatve za izplačilo nepovratnih finančnih spodbud v višini 1.787.831 EUR. Terjatve za redne in zamudne obresti iz dolgoročnih posojil, ki so bili dodeljeni občinam, so izkazane v višini 30.166 EUR.

Kratkoročne finančne naložbe

Med kratkoročnimi finančnimi naložbami so izkazani kratkoročni depoziti in kratkoročna posojila. Sem spadajo vloge v zakladnici Ministrstva za finance (MF), kratkoročni depoziti v bankah, plasmaji v transferju in tisti del dolgoročno danih posojil, ki zapade v plačilo v letu 2019.

Tabela 14: Kratkoročne finančne naložbe

				v EUR
		31.12.2018	31.12.2017	Indeks 18/17
Zakladnica - vloga MF RS		144.146.527	131.216.527	109,9
Sredstva iz kratkoročnih plasmajev v transferju		39.689	4.096	969,0
Kratkoročni depozit v bankah		2.667.952	8.929.872	29,9
Kratkoročna zapadlost danih kreditov		21.720.257	21.376.441	101,6
Skupaj		168.574.426	161.526.936	104,4

Skupni znesek kratkoročnih finančnih naložb po stanju na dan 31. 12. 2018 znaša 168.574.426 EUR in je v primerjavi z letom poprej večji za 4 %. Kratkoročni depozit v bankah na dan 31. 12. 2018 v znesku 2.667.952 EUR vključuje stanje namenskega depozita pri Banki Intesa Sanpaolo d.d. v višini 2.579.812 EUR ter stanje namenskega depozita pri NKBM d.d. v višini 88.140 EUR. Na namenski depozit pri Banki Intesa Sanpaolo d.d. se stekajo sredstva iz vračil posojil, sredstva pa so hkrati pripravljena za črpanje že odobrenih posojil. Na namenski depozit pri NKBM d.d. se le še stekajo sredstva vrnjenih posojil.

Eko sklad je imel na dan 31. 12. 2018 deponirana prosta sredstva v zakladnici MF v skupni višini 144.146.527 EUR, od tega je bilo 52.346.527 EUR sredstev namenskega premoženja in 91.800.000 EUR zbranih sredstev po EZ-1.

Med kratkoročne finančne naložbe se vključuje tudi tisti del dolgoročnih posojil, ki zapadejo v odplačilo v naslednjem letu v višini 21.720.257 EUR.

Kratkoročne terjatve iz financiranja

Kratkoročne terjatve iz financiranja predstavljajo neplačane obračunane obresti za dana dolgoročna posojila, za deponirana sredstva v zakladnici MF ter nezapadle obračunane obresti kratkoročnih depozitov pri bankah, skupaj v višini 1.042.802 EUR.

Druge kratkoročne terjatve

Na bilančni dan izkazuje Eko sklad druge kratkoročne terjatve v višini 9.187.324 EUR, med katerimi so največja postavka terjatve do zavezancev po Uredbi o zagotavljanju prihrankov energije v višini 7.302.959 EUR. Terjatve za refundacijo stroškov izvajanja programa za izboljšanje energetske učinkovitosti znašajo 300.818 EUR, terjatve iz naslova neporabljenih sredstev okoljske sanacije po ZPDRES do KIK d.d. Kamnik pa znašajo 931.436 EUR.

Neplačani odhodki

Neplačani odhodki so odhodki, ki še niso bili plačani, in se izkazujejo kot obveznost. Neplačani odhodki v višini 39.713.990 EUR v večjem delu obsegajo druge neplačane odhodke, in sicer obveznosti po sklenjenih pogodbah o dodelitvi nepovratnih finančnih spodbud v skupni višini 39.274.545 EUR. Znesek je v primerjavi z lanskim letom večji kar za 18.672.207 EUR, predvsem zaradi velikih vzpostavljenih obveznosti iz naslova sklenjenih pogodb z občinami za nepovratne finančne spodbude za naložbe v gradnjo skoraj nič-energijskih stavb splošnega družbenega pomena.

2.2.2. Obveznosti do virov sredstev – PASIVA

2.2.2.1. *Kratkoročne obveznosti in pasivne časovne razmejitve*

Kratkoročne obveznosti do zaposlenih in kratkoročne obveznosti do dobaviteljev

Kratkoročne obveznosti do zaposlenih, ki predstavljajo obveznosti do zaposlenih za plače, nadomestila in druge prejemke iz delovnega razmerja ter z njimi povezane prispevke in davke, ter obveznosti do domačih in tujih dobaviteljev znašajo skupaj 364.293 EUR.

Druge kratkoročne obveznosti iz poslovanja

Druge kratkoročne obveznosti iz poslovanja v višini 39.351.327 EUR, predstavljajo neizplačana sredstva po podpisanih pogodbah o izplačilu nepovratnih sredstev po EZ-1 v višini 32.111.521 EUR, obveznosti za še neizplačana sredstva po podpisanih pogodbah o izplačilu nepovratnih finančnih spodbud iz Sklada za podnebne spremembe v višini 7.163.024 EUR ter obveznosti za dajatve pri izplačilu osebnih prejemkov v znesku 76.782 EUR.

Tabela 15: Druge kratkoročne obveznosti iz poslovanja

				v EUR
		31.12.2018	31.12.2017	Indeks 18/17
Kratkoročne obveznosti po pogodbah EZ-1		32.111.521	19.061.364	168,5
Kratkoročne obveznosti po pogodbah SPS		7.163.024	1.520.231	471,2
Kratkoročna obveznost za dajatve pri izplačilu osebnih prejemkov		76.782	68.058	112,8
Kratkoročne obveznosti za tekoče transferje nevladnim organizacijam		0	23.093	0,0
Skupaj		39.351.327	20.672.746	190,4

V letu 2018 je bilo na podlagi Programa porabe sredstev Sklada za podnebne spremembe izplačanih 9.674.527 EUR nepovratnih finančnih spodbud.

Kratkoročne obveznosti do financerjev in kratkoročne obveznosti iz financiranja

Tabela 16: *Kratkoročne obveznosti do financerjev*

				v EUR
		31.12.2018	31.12.2017	Indeks 18/17
Kratkoročne obveznosti do financerjev		1.000.000	2.000.000	50,0

Eko sklad konec leta 2018 izkazuje 1.000.000 EUR kratkoročnih obveznosti do financerjev za odplačilo dolgoročno najetega posojila EIB 24113 in 60 EUR obveznosti iz naslova obračunanih obresti za tuje najete kredite.

Tabela 17: *Neplačani prihodki*

				v EUR
		31.12.2018	31.12.2017	Indeks 18/17
Neplačani prejemki za izdane račune po EZ-1		7.302.959	7.426.540	98,3
Neplačani prihodki za ZPDRES		931.436	931.436	100,0
Neplačane prejemki in prihodki po EZ-1		649.110	905.462	71,7
Neplačani prejemki SPS		2.163.432	641.306	337,3
Neplačane obresti		1.071.604	1.186.830	90,3
Ostalo		21.123	30.667	68,9
Skupaj		12.139.665	11.122.241	109,1

Neplačani prihodki v višini 12.139.665 EUR so prihodki, ki v tem obračunskem obdobju še niso bili poravnani, zmanjševali pa se bodo, ko bodo poravnane terjatve, na katere se nanašajo. Med drugim se nanašajo na neplačane prejemke za izdane račune po EZ-1 v višini 7.302.959 EUR in na neplačane prihodke iz naslova terjatev za neporabljene ekološke rezervacije podjetij, ki so bila dolžna izvesti okoljsko sanacijo po ZPDRES v višini 931.436 EUR. Znesek 649.110 EUR neplačanih prejemkov in prihodkov po EZ-1 med drugim predstavlja bodoče prihodke iz naslova pokrivanja stroškov izvajanja programa po EZ-1 ter neplačane prejemke v primeru težko izterljivih terjatev in terjatev do zavezancev v insolvenčnih postopkih za plačilo prispevka za povečanje energetske učinkovitosti po EZ-1. Navedeni znesek zajema še neplačane obresti za dane kredite v višini 1.071.604 EUR.

Pasivne časovne razmejitve znašajo 95.389.424 EUR. Največjo postavko 91.017.357 EUR predstavljajo kratkoročno odloženi prihodki po EZ-1. To so zbrani prispevki za povečanje energetske učinkovitosti, iz katerih se izplačujejo nepovratne finančne spodbude. Kot druge pasivne časovne razmejitve je vodeno tudi plačilo Primorja d.d. - v stečaju po ZPDRES v višini 2.746.527 EUR, za katerega še ni dokončno dogovorjen način porabe.

2.2.2.2. Lastni viri in dolgoročne obveznosti

Tabela 18: Lastni viri in dolgoročne obveznosti

				v EUR
		31.12.2018	31.12.2017	Indeks 18/17
Rezervni sklad		11.494.055	14.213.518	80,9
Sklad namenskega premoženja		113.239.146	112.977.256	100,2
Dolgoročno prejeti krediti v tujini in doma		50.000.000	51.000.000	98,0
Dolgoročne obveznosti do MOP (PHARE) ter sanacine(Zrud-1)		2.913.701	2.122.723	137,3
Obveznosti za sredstva, prejeta v upravljanje		97.256	77.854	124,9
Presežek prihodkov nad odhodki - nerazporejeno		11.989.117	9.427.978	127,2
Skupaj		189.733.275	189.819.329	100,0

Rezervni sklad

V skladu s 35. in 36. členom Zakona o javnih skladih mora Eko sklad tekoče razvrščati aktivne bilančne in zunajbilančne postavke po tveganosti in ocenjevati višino potencialnih izgub iz naslova kreditnih tveganj, ki se knjižijo v rezervni sklad kot rezervacije za kreditna tveganja. Vrednost rezervnega sklada se poveča v primeru, ko oblikovane rezervacije za kreditna tveganja presegajo vrednost že oblikovanega rezervnega sklada oziroma se zmanjša, ko so potrebne rezervacije za kreditna tveganja nižje od že oblikovanih ali zaradi izbrisa terjatev, za katere so bile oblikovane rezervacije, iz poslovnih knjig.

Stanje rezervnega sklada na dan 31. 12. 2018 znaša 11.494.055 EUR, kar pomeni, da se je njegova vrednost zmanjšala za 19 % glede na stanje 31. 12. 2017.

V skladu z internimi navodili Eko sklada za spremljanje, ocenjevanje in obvladovanje kreditnih tveganj Eko sklad ob zaključku poslovnega leta oblikuje rezervacije za kreditna tveganja v odstotku od višine terjatve, in sicer za vse tvegane aktivne bilančne in izvenbilančne terjatve do kreditorejmalcev, ki so razvrščene:

v skupino A, v višini 1 %,

v skupino B, v višini 15 %,
v skupino C, v višini 37,5 %,
v skupino D, v višini 75 %,
v skupino E, v višini 100 % in
v skupino P, v višini izgube, ki jo je mogoče zanesljivo ugotoviti.

Tabela 19: Oblikovane rezervacije za kreditna tveganja po posameznih skupinah v letu 2018 (v EUR)

Skupina	31.12.2018			31.12.2017			Indeks stanja oblikovanih rezervacij 2018/2017	Indeks stanja terjatev v skupini 2018/2017
	Stanje terjatev*	Oblikovane rezervacije	Delež terjatev, razvrščenih v skupino	Stanje terjatev*	Oblikovane rezervacije	Delež terjatev, razvrščenih v skupino		
A	127.922.653	1.279.227	89,3%	119.930.001	1.199.300	85,6%	106,7%	106,7%
B	2.646.861	397.029	1,8%	2.502.911	375.436	1,8%	105,8%	105,8%
C	1.916.815	718.806	1,4%	3.731.045	1.399.142	2,7%	51,4%	51,4%
D	2.458.099	1.843.574	1,7%	1.965.884	1.474.413	1,4%	125,0%	125,0%
E	5.054.358	5.054.358	3,5%	5.923.886	5.923.886	4,2%	85,3%	85,3%
P	3.292.744	2.201.061	2,3%	6.035.286	3.841.341	4,3%	57,3%	54,6%
Skupaj	143.291.530	11.494.055	100%	140.089.013	14.213.518	100,0%	80,9%	102,3%

*stanje tveganih aktivnih bilančnih in zunajbilančnih postavk

Za leto 2018 je značilno, da je naraščalo kreditiranje gospodinjstev, delujoče gospodarske družbe pa so boljše poslovale, kar je vplivalo na zmanjšanje potrebnih rezervacij za kreditna tveganja. Konec leta 2018 se je vrednost rezervnega sklada zmanjšala za 2.719.463 EUR, od tega za 1.480.816 EUR zaradi sprememb v tveganosti dolžnikov, 1.238.647 EUR pa zaradi odpisov terjatev v breme rezervnega sklada.

V letu 2018 so se namreč zaključili stečajni, zaradi katerih je bilo potrebno v breme rezervnega sklada odpisati terjatve v višini 1.238.647 EUR, pri čemer so bile pri enem dolžniku poleg celotne terjatve, prijavljene v stečaj, plačane tudi zamudne obresti v višini 228.814 EUR, ki so povečale prihodke iz naslova drugih obresti, in so v tej vrednosti povečevale presežek prihodkov nad odhodki.

Oblikovane rezervacije na dan 31. 12. 2018 tako predstavljajo 8,0 % vrednosti stanja tveganih aktivnih bilančnih in zunajbilančnih postavk, kar je za 2,1 odstotne točke manj kot leta 2017, ko je bil ta odstotek 10,1. Konec leta je bilo zaznati tudi povečano povpraševanje po kreditih, na kar kaže stanje izvenbilančnih terjatev, med katere sodi del nečrpanih kreditov v višini 5.800.822 EUR.

V letu 2018 so se posledično spremenili tudi deleži terjatev, razvrščenih v posamezne skupine, predvsem se je povečal delež terjatev, ki so razporejene v skupino A, ki je narasel s 85,6 % na 89,3 % vseh izkazanih terjatev. V to skupino je skupaj razvrščenih 127.922.653 EUR terjatev, kar je za 7.992.652 EUR več kot konec leta 2017. Potrebne rezervacije za to skupino so se povečale za 79.927 EUR.

Hkrati se je v letu 2018 nadaljevalo razdolževanje družb, kar je pozitivno vplivalo na strukturo razvrščenih terjatev, zaključujejo pa se tudi začetni stečajni nad družbami, do katerih Eko sklad izkazuje terjatve.

V letu 2018 so se rezervacije za terjatve, razvrščene v skupini C in P, zmanjšale skoraj za polovico. Terjatve, razvrščene v skupino P, so se zmanjšale predvsem zaradi prejema kupnine iz naslova unovčenih zavarovanj, terjatve, razvrščene v skupino C, pa so bile delno poplačane iz rednega poslovanja dolžnikov, delno pa so bile predčasno poplačane zaradi finančnega prestrukturiranja dolžnikov s strani bank oziroma novih lastnikov.

Konec leta 2018 so višje terjatve, razvrščene v skupino D, kamor sta bila uvrščena dva nova dolžnika. Pri enem tečajo dogovori o poslovno-finančnem prestrukturiranju, drugi pa je v preteklosti že bil neplačnik in je bila terjatev prenesena na novega dolžnika, ki zopet ne izpolnjuje dogovorjenih pogodbenih obveznosti.

Vse terjatve, razvrščene v skupini C in D, so zavarovane z zastavo nepremičnin, opreme, nekatere pa tudi z zastavo terjatev.

V skupino P so razvrščene terjatve do družb v stečaju in terjatve do družb, ki sicer zamujajo s plačili nad 180 dni, vendar pa se ocenjuje, da vrednost zavarovanja terjatev ne zadošča za poplačilo terjatev v celoti, zato se ocenjujejo posamično. Njihova pokritost z rezervacijami je bila konec leta 2018 v višini 66,8 %. V letu 2018 so bile že izvedene nekatere dražbe za prodajo premoženja, iz katerega bodo predvidoma še v letu 2019 poplačane nekatere terjatve iz skupine P.

V skupino E je bila v letu 2018 razvrščena ena nova terjatev, izbrisane pa so bile terjatve do dveh družb, pri katerih je bil stečaj pravnomočno zaključen. Tako kot v letu 2017 so tudi v letu 2018 v skupino E razporejene terjatve do družb, ki so v stečaju, in so bila zavarovanja že unovčena oziroma se poplačila iz unovčenja zavarovanja ali iz splošne stečajne mase ne pričakuje oziroma je verjetnost njihovega plačila minimalna.

V skupine C, D, E in P, kamor so razvrščene tvegane terjatve, je bilo konec leta 2018 razvrščeno skupaj 12.722.016 EUR terjatev Eko sklada, kar je 4.934.085 EUR manj kot konec leta 2017. Z namenom kritja potencialnih izgub so za terjatve, razvrščene v te skupine, oblikovane rezervacije v višini 9.817.799 EUR, kar je za 2.820.983 EUR manj kot konec preteklega leta, njihova pokritost z rezervacijami pa se je, zaradi visokega deleža terjatev, razvrščenih v skupini E in P, znotraj teh skupin povečala z 71,6 % na 77,2 %.

Sklad namenskega premoženja

Sklad namenskega premoženja Eko sklada je kapital Eko sklada, ki ga ustanovitelj skladno z zakonom, ki ureja varstvo okolja, namenja za doseganje namena Eko sklada.

Sklad namenskega premoženja se je v letu 2018 povečal na 113.239.146 EUR. V sodni register sta bili vpisani dve povečanja sklada namenskega premoženja v skupni višini 261.889 EUR iz prejetih kupnin iz naslova privatizacije.

Tabela 20: Sklad namenskega premoženja in nerazporejeni presežek prihodkov nad odhodki

				v EUR
		Povečanje	Zmanjšanje	
1.	Začetno stanje kapitala 1.1.			112.977.256
2.1.	Dokapitalizacija	0		
2.2.	Kupnine iz naslova privatizacij	261.889		
2.3.	Prenos nerazporejenega presežka prih. nad odhodki v kap.	0		
2.	Medletna neto povečanja sklada namenskega premoženja	261.889		
3.	Končno stanje kapitala (1+2)	261.889		113.239.145
1.	Presežek prihodkov nad odhodki	2.850.313		
2.	Pokrivanje plačane revalorizacije	0	67.959	
3.	Nerazporejeni presežek prihodkov nad odhodki (1-2)	2.782.354		
1.	Sklad namenskega premoženja - kapital			113.239.145
2.	Nerazporejeni presežek prihodkov nad odhodki tekočega leta			2.782.354
3.a	Nerazporejeni presežek prihodkov nad odhodki preteklih let 1.1.			9.427.978
3.b	Prerazporeditev nerazp. pres. prih. nad odh. na prihodke		221.215	
3.	Skupaj presežek prihodkov nad odhodki			11.989.117
4.	Skupaj kapital in presežki prihodkov nad odhodki (1+2+3)			125.228.262
4.1	Predlog vpisa nerazporejenega pres. prih. nad odh. 40. člen ZJS-1			5.000.000

Ustvarjeni presežek prihodkov nad odhodki v letu 2018 je bil dosežen v višini 2.850.313 EUR, saj ni bilo potrebno oblikovati planiranih rezervacij za kreditna tveganja, poleg tega pa se je zmanjšal potrebni znesek oblikovanih rezervacij za 1.480.816 EUR. Presežek prihodkov nad odhodki se zmanjšuje zaradi plačane revalorizacije za 67.959 EUR, ugotovljeni presežek prihodkov nad odhodki je tako 2.782.354 EUR. Skladno s 40. členom ZJS-1 Eko sklad predlaga, da se presežek prihodkov nad odhodki leta 2018 v višini 2.782.354 EUR in 2.217.646 EUR nerazporejenega presežka prihodkov nad odhodki iz preteklih let (skupaj 5.000.000 EUR) nameni za povečanje sklada namenskega premoženja. Eko sklad je upošteval, da je izračun presežka prihodkov po fiskalnem pravilu negativen, zato Eko skladu ni potrebno odvajati sredstev na ločen račun.

Dolgoročne finančne obveznosti

Tabela 21: Dolgoročne finančne in druge obveznosti

		v EUR	
		31.12.2018	31.12.2017
Kredit EIB št. 26118		50.000.000	51.000.000
Dolgoročne finančne obveznosti		50.000.000	51.000.000

Dolgoročne finančne obveznosti predstavljajo prejeti znesek najetih finančnih kreditov. Kreditna pogodba za tretji okvirni kredit Eko sklada EIB št. 26118 pri Evropski investicijski banki v znesku 50 milijonov EUR je bila podpisana že 19. maja 2011, prva tranša v višini 20 milijonov EUR je bila črpana decembra 2015, druga tranša v višini 30 milijonov EUR pa je bila črpana julija 2016. Odplačevanje se bo začelo leta 2020 za prvo tranšo in leta 2021 za drugo tranšo. Posojilo je zavarovano s poroštvom Republike Slovenije.

Druge dolgoročne obveznosti

Med drugimi dolgoročnimi obveznostmi izkazuje Eko sklad obveznost do Republike Slovenije v višini 1.143.148 EUR za sredstva, ki jih je Eko sklad prejel na podlagi sklenjenih sporazumov z Evropsko unijo (sredstva programa PHARE) in Ministrstvom za okolje in prostor, in sicer po dveh pogodbah ECS I in ECS II. Sporazum določa, da se sredstva v primeru, da je projekt pravilno izveden, prenesejo na Eko sklad. Vlada Republike Slovenije je dne 20. 12. 2007 sprejela sklep, da se ta sredstva še naprej vodijo kot dolgoročna obveznost Eko sklada do Republike Slovenije, obveznost pa se vsako leto zmanjšuje za

znesek prilivov iz naslova vračil glavnice posojil, danih iz teh sredstev. Dolgoročna obveznost se je v letu 2018 znižala za 423.782 EUR.

Obveznost v višini 1.770.553 EUR je obveznost za zbrana sredstva za sanacijo po Zakonu o rudarstvu in Uredbi o rudarski koncesnini in sredstvih za sanacijo, ki jih koncesionarji kot sanacnino vplačujejo na podlagi odločb o odmeri rudarske sanacnine.

Obveznosti za neopredmetena sredstva in opredmetena osnovna sredstva

Obveznosti za sredstva, prejeta v upravljanje, se delijo na obveznosti za neopredmetena sredstva in opredmetena osnovna sredstva. Izkazane so v višini sedanje vrednosti neopredmetenih sredstev in opredmetenih osnovnih sredstev, ki na dan 31. 12. 2018 skupaj znašajo 97.256 EUR.

2.3. Pojasnila k Izkazu prihodkov in odhodkov - drugih uporabnikov

2.3.1. Prihodki

Prihodki Eko sklada so razdeljeni na nedavčne prihodke, transferne prihodke ter prihodke iz sredstev EU.

Prihodki od obresti in prihodki iz presežkov prihodkov nad odhodki preteklih let so del prihodkov iz namenskega premoženja. Med prihodki od prodaje blaga in storitev so vključeni prihodki, ki jih Eko sklad pridobi za izvajanje programa po EZ-1 kot refundacijo stroškov, nastalih pri tej dejavnosti. Med drugimi nedavčnimi prihodki ima Eko sklad evidentirana zbrana sredstva po Uredbi o zagotavljanju prihrankov energije v istem znesku, kot je potrebnih sredstev za izplačilo nepovratnih finančnih spodbud za naložbe energetske učinkovitosti v istem obdobju. V letu 2018 je med druge nedavčne prihodke ponovno všteti prihodek iz naslova zmanjšanja rezervnega sklada. Poleg tega drugi nedavčni prihodki vključujejo nadomestila za upravljanje s sredstvi za sanacijo, skladno z ZRud-1.

Eko sklad dobiva prihodke iz transferov iz državnega proračuna za pokrivanje stroškov izvajanja Programa porabe sredstev Sklada za podnebne spremembe ter prihodke iz naslova prejetih predpristopnih sredstev EU Phare, ki predstavljajo del vrednosti odplačanih posojil, ki so bila v preteklih letih dana iz teh sredstev.

V letu 2018 je Eko sklad realiziral prihodke v višini 34.709.264 EUR, kar je za 34 % več kot preteklo leto. Največji so drugi nedavčni prihodki, ki znašajo 30.532.917 EUR. Drugi nedavčni prihodki so vir sredstev za izplačila nepovratnih finančnih spodbud, poleg tega je v znesek všteto tudi zmanjšanje rezervnega sklada v višini 1.480.816 EUR. Prihodki iz nadomestil za upravljanje s sredstvi za sanacijo skladno z ZRud-1 znašajo 93.279 EUR.

Tabela 22: Realizirani prihodki

v EUR						
KONTO		Realizacija od 01.2018 do 12.2018	Realizacija 2017	Finančni načrt 2018	Indeks RE 01- 12.2018 / RE 01- 12.2017	Indeks RE 01- 12.2018 / Finančni načrt 2018
	I. SKUPAJ PRIHODKI	34.709.264	25.877.721	32.590.000	134,1	106,5
	TEKOČI PRIHODKI	33.811.482	25.116.089	31.890.000	134,6	106,0
7100	Prihodki iz presežkov prihodkov nad odhodki preteklih let	221.215	0	300.000	0,0	73,7
7102	Prihodki od obresti	1.818.460	1.653.302	1.200.000	110,0	151,5
7103	Prihodki od premoženja	0	0	0	0,0	0,0
7130	Prihodki od prodaje blaga in storitev	1.238.890	1.006.308	1.400.000	123,1	88,5
714	DRUGI NEDAVČNI PRIHODKI	30.532.917	22.456.479	28.990.000	136,0	105,3
714197	Nadomestilo za upravljanje s sredstvi za sanacijo	93.279	68.661	0	135,9	0,0
714198	Prihodki od odprave rezervacij za kreditna tveganja	1.480.816	1.901.390	0	77,9	0,0
714199	Drugi nedavčni prihodki po EZ-1	28.958.822	20.486.428	28.990.000	141,4	99,9
74	TRANSFERNI PRIHODKI	474.000	308.807	400.000	153,5	118,5
7400	Prejeta sredstva iz državnega proračuna	474.000	308.807	400.000	153,5	118,5
78	PREJETA SREDSTVA IZ EVROPSKE UNIJE	423.782	452.825	300.000	93,6	141,3
7800	Prejeta sredstev PHARE	423.782	451.859	300.000	93,8	141,3
786	Vračila potnih stroškov EK EU	0	966	0	0,0	0,0

Prihodki iz presežkov prihodkov nad odhodki preteklih let, ki so skladno s sklepom Vlade RS namenjeni sofinanciranju projektov nevladnih organizacij na področju varstva okolja, znašajo 221.215 EUR. Prihodki od obresti danih kreditov znašajo 1.818.460 EUR. Največji delež med prihodki od obresti predstavljajo plačane revalorizacijske, realne in zamudne obresti iz naslova danih posojil.

Prihodki od prodaje blaga in storitev znašajo 1.238.890 EUR. Del prihodkov, ki pripadajo Eko skladu zaradi izvajanja programa za izboljšanje energetske učinkovitosti po EZ-1, znaša 1.181.140 EUR. Med prihodke štejemo tudi prihodke, realizirane po veljavnem tarifnem pravilniku Eko sklada iz naslova sklepanja kreditnih pogodb, vodenja posojil in plačila nadomestila za predčasno vračilo posojil, ki znašajo 50.523 EUR.

Sledijo tekoči transferi iz državnega proračuna v višini 474.000 EUR. Prikazana sredstva so razdeljena za namen pokrivanja stroškov Eko sklada pri izvajanju nalog Sklada za podnebne spremembe v višini 408.687 EUR, ter za pokrivanje ukrepa zmanjševanje energetske revščine ZERO v višini 65.313 EUR.

Prihodki iz naslova evropske predpristopne pomoči PHARE so izkazani v vrednosti 423.782 EUR.

2.3.2. Odhodki

2.3.2.1. Tekoči odhodki

Odhodki so razčlenjeni na tekoče in investicijske odhodke ter tekoče in investicijske transfere. Tekoči odhodki zajemajo plačila, nastala zaradi stroškov dela, stroškov obresti, izdatkov za blago in storitve ter rezervacij za kreditna tveganja v javnih skladih. V postavki tekoči transferi Eko sklad izkazuje transfere posameznikom in gospodinjstvom, javnim podjetjem, privatnim podjetjem in nevladnim organizacijam za okoljske projekte. Med investicijskimi odhodki so izkazana plačila za nakup opredmetenih in neopredmetenih osnovnih sredstev. Investicijski transferi vključujejo izplačila nepovratnih finančnih spodbud državnim organom.

Tabela 23: Realizirani odhodki

v EUR

KONTO	Realizacija od 01.2018 do 12.2018	Realizacija 2017	Finančni načrt 2018	Indeks RE 01-12.2018 / RE 01-12.2017	Indeks RE 01-12.2018 / Finančni načrt 2018
II. SKUPAJ ODHODKI	31.858.951	22.903.312	32.512.190	139,1	98,0
40 TEKOCI ODHODKI	3.246.660	2.880.748	3.622.190	112,7	89,6
400 PLAČE IN DRUGI IZDATKI ZAPOSLENIM	1.246.261	1.152.323	1.377.000	108,2	90,5
4000 Plače in dodatki	1.089.692	1.026.204	1.238.000	106,2	88,0
4001 Regres za letni dopust	39.660	30.082	37.000	131,8	107,2
4002 Povračila in nadomestila	73.248	71.593	70.000	102,3	104,6
4003 Sredstva za delovno uspešnost	12.883	17.332	25.000	74,3	51,5
4004 Sredstva za nadurno delo	0	0	0	0,0	0,0
4005 Plače za delo nerezidentov po pogodbi	0	0	0	0,0	0,0
4009 Drugi izdatki zaposlenim	30.778	7.112	7.000	432,8	439,7
401 PRISPEVKI DELODAJALCEV ZA SOCIALNO VARNOST	193.905	173.806	200.190	111,6	96,9
4010 Prispevek za pokojn.in invalid. zav.	97.606	92.553	108.000	105,5	90,4
4011 Prispevek za zdravstveno zavarovanje	78.186	74.045	86.000	105,6	90,9
4012 Prispevek za zaposlovanje	662	627	740	105,6	89,5
4013 Prispevek za starševsko varstvo	1.105	1.045	1.250	105,7	88,4
4015 Premije kolektivnega dodatnega zavarovanja	16.346	5.536	4.200	295,3	389,2
402 IZDATKI ZA BLAGO IN STORITVE	1.802.926	1.548.287	1.995.000	116,4	90,4
4020 Pisarniški in splošni material in storitve	549.275	344.906	500.000	159,3	109,9
4021 Posebni material in storitve	0	78.000	0	0,0	0,0
4022 Energija, voda, kom. storitve in komunikacije	123.282	84.395	110.000	146,1	112,1
4023 Prevozni stroški in storitve	2.835	2.248	5.000	126,1	56,7
4024 Izdatki za službena potovanja	7.337	4.156	10.000	176,5	73,4
4025 Tekoče vzdrževanje	31.575	40.916	60.000	77,2	52,6
4026 Najemnine in zakupnine (leasing)	207.380	196.705	260.000	105,4	79,8
4027 Kazni in odškodnine	0	0	0	0,0	0,0
4028 Davek na izplačane plače	0	0	0	0,0	0,0
4029 Drugi operativni odhodki	881.242	796.961	1.050.000	110,6	83,9
403 PLAČILA DOMAČIH OBRESTI	0	0	0	0,0	0,0
4031 Plačila obresti od kreditov - poslovnim bankam	0	0	0	0,0	0,0
4032 Plačila obresti od kreditov - drugim finan.inst.	0	0	0	0,0	0,0
404 PLAČILA OBRESTI V TUJINO	3.568	6.332	50.000	56,3	7,1
4042 Plačila obresti od kreditov - tujim poslovnim bankam in finančnim institucijam	3.568	6.332	50.000	56,3	7,1
409 REZERVE	0	0	0	0,0	0,0
4098 Rezervacije za kreditna tveganja v javnih skladih	0	0	0	0,0	0,0
41 TEKOCI TRANSFERI	22.826.642	19.803.765	21.590.000	115,3	105,7
410 SUBVENCije	3.323.801	711.810	4.000.000	467,0	83,1
4100* subvencije javnim podjetjem	174.140	65.707	300.000	265,0	58,0
4102* subvencije privatnim podjetjem in zasebnikom	3.149.661	646.103	3.700.000	487,5	85,1
411 TRANSFERI POSAMEZNIKOM IN GOSPODINJSTVOM	19.002.364	18.680.122	17.000.000	101,7	111,8
4119* Drugi transferi posameznikom	19.002.364	18.680.122	17.000.000	101,7	111,8
412 TRANSFERI NEPROFITNIM ORGANIZACIJAM IN USTANOVAM	241.183	173.452	300.000	0,0	80,4
4120 Tekoči transferi neprifitnim organizacijam in ustanovam	241.183	173.452	300.000	0,0	80,4
413 DRUGI TEKOCI DOMAČI TRANSFERI	259.294	238.381	290.000	108,8	89,4
4135 Tekoča plačila drugim izvajalcem javnih služb, ki niso posredni proračunski uporabniki	259.294	238.381	290.000	108,8	89,4
42 INVESTICIJSKI ODHODKI	63.971	33.275	300.000	192,2	21,3
420 NAKUP IN GRADNJA OSNOVNIH SREDSTEV	63.971	33.275	300.000	192,2	21,3
4202 Nakup opreme	63.971	33.275	300.000	192,2	21,3
4207 Nakup nematerialnega premoženja	0	0	0	0,0	0,0
43 INVESTICIJSKI TRANSFERI	5.721.678	185.524	7.000.000	3084,1	81,7
4320 Investicijski transferi občinam	5.435.437	94.949	6.100.000	5724,6	89,1
4321 Investicijski transferi javnim skladom in agencijam	78.369	44.777	100.000	175,0	78,4
4322 Investicijski transferi v državni proračun	31.460	40.462	700.000	77,8	4,5
4323 Investicijski transferi javnim zavodom	176.412	5.336	100.000	3.306,1	176,4

Eko sklad je imel v letu 2018 skupaj 31.858.951 EUR odhodkov, od tega je bilo največ, to je 19.002.364 EUR namenjenih izplačilu nepovratnih finančnih spodbud občanom. Tekoči odhodki Eko sklada so v letu 2018 znašali 3.246.660 EUR in so glede na predhodno leto večji za 13 %.

Odhodki za plače in drugi izdatki zaposlenim skupaj s prispevki delodajalca so bili realizirani v višini 1.440.166 EUR in so zaradi zaposlitev na bolj zahtevnih delovnih mestih ter nove zaposlitve po sodbi delovnega in socialnega sodišča, vključno s pripadajočimi izplačili, za 9 % večji kot leto prej. Predstavljajo 44 % delež tekočih odhodkov.

Izdatki za blago in storitve so bili realizirani v skupnem znesku 1.802.926 EUR. Vsi izdatki za blago in storitve so za 16 % višji od izdatkov v letu 2017. Leto 2018 je zaznamovalo velik porast komunikacijskih aktivnosti ter priprave nove celostne podobe Eko sklada. Poleg tega so se povečali stroški zaradi obveznega poročanja, pogojenega z bančnimi predpisi, ter zaradi priprav na nov informacijski sistem.

Stroški za pisarniški in splošni material ter storitve v znesku 549.275 EUR so v primerjavi s preteklim obdobjem večji za 59 %.

Drugi operativni odhodki v višini 881.242 EUR so večji od predhodnega leta za 11 %, predvsem zaradi izplačil po pogodbah o delu za energetske svetovalce. Ti stroški so tudi največja postavka v višini 681.058 EUR.

Med tekoče odhodke spadajo tudi plačila obresti za najete kredite. Plačane obresti za obstoječa tuja kredita so v letu 2018 znašale 3.568 EUR. Dodatnih rezervacij za kreditna tveganja ni bilo potrebno oblikovati.

2.3.2.2. Tekoči transferi

Tekoči transferi so izplačila nepovratnih sredstev na podlagi različnih javnih pozivov, in sicer znašajo 174.140 EUR javnim podjetjem in 3.149.661 EUR privatnim podjetjem. Tekoči transferi posameznikom in gospodinjstvom znašajo 19.002.364 EUR.

Za sofinanciranje projektov nevladnih organizacij na področju varstva okolja je bilo v letu 2018 izplačanih 241.183 EUR transferov neprofitnim organizacijam in ustanovam.

Družbi Borzen d.o.o. je bilo za izvajanje programov ozaveščanja in informiranja po EZ-1 izplačanih 259.294 EUR.

2.3.2.3. Investicijski odhodki

Investicijski odhodki izkazujejo plačila za nakup opredmetenih in neopredmetenih osnovnih sredstev. Eko sklad je v letu 2018 izkazal 63.971 EUR investicijskih odhodkov.

2.3.2.4. Investicijski transferi

Investicijski transferi so odhodki, ki so namenjeni plačilu investicijskih odhodkov prejemnikov sredstev. Eko sklad je v letu 2018 izvedel 5.721.678 EUR investicijskih transferov državnim organom.

2.3.3. Rezultat poslovnega leta

Ustvarjeni presežek prihodkov nad odhodki v letu 2018 je bil dosežen v višini 2.850.313 EUR, saj ni bilo potrebno oblikovati planiranih rezervacij za kreditna tveganja, poleg tega pa se je zmanjšal potrebni znesek oblikovanih rezervacij za 1.480.816 EUR, kar je izkazano kot drugi nedavčni prihodek. Presežek prihodkov nad odhodki se zmanjšuje zaradi plačane revalorizacije za 67.959 EUR, ugotovljeni presežek prihodkov nad odhodki je tako 2.782.354 EUR.

2.4. Izkaz računa finančnih terjatev in naložb

Račun finančnih terjatev in naložb izkazuje prejeta vračila danih posojil in porabo danih posojil, vključuje pa tudi prejete kupnine iz naslova privatizacije ter dane kapitalske naložbe.

V letu 2018 je bilo prejetih 27.728.577 EUR vračil danih posojil, kar je za 15 % več kot v predhodnem letu. Največji delež med prejetimi vračili danih posojil s 45 % deležem (znesek 12.534.294 EUR) predstavljajo vračila posojil od privatnih podjetij, sledijo vračila posojil od posameznikov z 41 % deležem (znesek 11.380.298 EUR), vračila posojil od občin z 10 % deležem (znesek 2.816.523 EUR) ter vračila posojil javnih podjetij (znesek 997.462 EUR) s 4 % deležem.

V letu 2018 je bilo povečano namensko premoženje za 261.889 EUR iz kupnin iz naslova privatizacije.

Tabela 24: Izkaz računa finančnih terjatev in naložb

v EUR						
		Realizacija od 01.2018 do 12.2018	Realizacija 2017	Finančni načrt 2018	Indeks RE 01- 12.2018 / RE 01-12.2017	Indeks RE 01- 12.2018 / Finančni načrt 2018
75	IV. PREJETA VRAČILA DANIH POSOJIL IN PRODAJA KAPITALSKIH DELEŽEV	27.990.466	24.438.402	22.200.000	114,5	126,1
750	PREJETA VRAČILA DANIH POSOJIL	27.728.577	24.080.302	22.000.000	115,2	126,0
7500*	Prejeta vračila danih posojil od posameznikov in zasebnikov	11.380.298	9.600.064	8.210.000	118,5	138,6
7501*	Prejeta vračila danih posojil - od javnih skladov	0	0	0	0,0	0,0
7502*	Prejeta vračila danih posojil od javnih podjetij in družb, ki so v lasti države ali občin	997.462	1.170.293	1.140.000	85,2	87,5
7503*	Prejeta vračila danih posojil - od finančnih institucij	0	0	0	0,0	0,0
7504*	Prejeta vračila danih posojil - od privatnih podjetij	12.534.294	10.685.791	9.900.000	117,3	126,6
7505*	Prejeta vračila danih posojil od občin	2.816.523	2.624.154	2.750.000	107,3	102,4
751	PRODAJA KAPITALSKIH DELEŽEV	0	0	0	0,0	0,0
752	KUPNINE IZ NASLOVA PRIVATIZACIJE	261.889	358.100	200.000	73,1	130,9
7520*	Sredstva kupnin iz naslova privatizacije	261.889	358.100	200.000	73,1	130,9
44	V. DANA POSOJILA IN POVEČANJE KAPITALSKIH DELEŽEV	31.895.360	19.459.138	22.000.000	163,9	145,0
	(440+441+442+443)					
440	DANA POSOJILA	31.895.360	19.459.138	22.000.000	163,9	145,0
4400*	Dana posojila posameznikom in zasebnikom	24.677.201	12.670.923	11.000.000	194,8	224,3
4401*	Dana posojila javnim skladom	0	0	0	0,0	0,0
4402*	Dana posojila javnim podjetjem, ki so v lasti države ali občin	0	0	500.000	0,0	0,0
4403*	Dana posojila finančnim institucijam	0	0	0	0,0	0,0
4404*	Dana posojila privatnim podjetjem	2.108.488	3.234.344	3.000.000	65,2	70,3
4405*	Dana posojila občinam	5.109.671	3.553.871	7.500.000	143,8	68,1
441	POVEČANJE KAPITALSKIH DELEŽEV IN NALOŽB	0	0	0	0,0	0,0
4412*	Povečanje kapitalskih deležev v privatnih podjetjih	0	0	0	0,0	0,0
442	PORABA SREDSTEV KUPNIN IZ NASLOVA PRIVATIZACIJE	0	0	0	0,0	0,0
	PREJETA VRAČILA DANIH POSOJIL MINUS DANA POSOJILA	-4.166.783	4.621.164	0	-90,2	0,0
VI.	PREJETA VRAČILA DANIH POSOJIL IN KUPNINE MINUS DANA POSOJILA IN SPREMEMBE KAPITALSKIH DELEŽEV (IV-V)	-3.904.894	4.979.264	200.000	-78,4	-1.952,4

V letu 2018 je bilo 31.895.360 EUR danih posojil, kar je za 64 % več, kot je bilo danih posojil v letu 2017. Največji delež danih posojil leta 2018 predstavljajo posojila občanom v višini 77 % oziroma v znesku 24.677.201 EUR, sledijo občine s 16 % oziroma 5.109.671 EUR ter privatna podjetja s 7 % oziroma v znesku 2.108.488 EUR.

Rezultat računa finančnih terjatev in naložb je 4.166.783 EUR več danih posojil kot prejetih posojil. V letu 2018 Eko sklad izkazuje na računu finančnih terjatev in naložb primanjkljaj v višini 3.904.894 EUR.

2.5. Izkaz računa financiranja

Tabela 25: Izkaz računa financiranja

v EUR						
		Realizacija od 01.2018 do 12.2018	Realizacija 2017	Finančni načrt 2018	Indeks RE 01- 12.2017 / RE 01- 12.2016	Indeks RE 01- 12.2018 / Finančni načrt 2018
50	VII. ZADOLŽEVANJE	0	0	0	0,0	0,0
500	DOMAČE ZADOLŽEVANJE	0	0	0	0,0	0,0
501	ZADOLŽEVANJE V TUJINI	0	0	0	0,0	0,0
5010*	Najeti krediti pri mednarodnih finančnih institucijah	0	0	0	0,0	0,0
55	VIII. ODPLAČILA DOLGA	2.000.000	6.000.000	2.000.000	33,3	100,0
550	ODPLAČILA DOMAČEGA DOLGA	0	0	0	0,0	0,0
5501*	Odplačila kreditov poslovnim bankam	0	0	0	0,0	0,0
551	ODPLAČILA DOLGA V TUJINO	2.000.000	6.000.000	2.000.000	33,3	100,0
5510*	Odplačila dolga mednarodnim finančnim institucijam	2.000.000	6.000.000	2.000.000	33,3	100,0
	IX/1. NETO ZADOLŽEVANJE (VII. - VIII.)	0	0	0	0	0,0
	IX./2. NETO ODPLAČILO DOLGA (VIII. - VII.)	2.000.000	6.000.000	2.000.000	33,3	100,0
X.	POVEČANJE (ZMANJŠANJE) SREDSTEV NA RAČUNIH (III.+VI.+IX.)	-3.054.581	1.953.673	-1.722.190	-156,4	177,4

Konti zadolževanja izkazujejo zneske sredstev, pridobljenih iz naslova najemanja domačih in tujih kreditov, ter odplačila glavnice od domačega in od tujega dolga.

Eko sklad je v letu 2018 odplačal 2.000.000 EUR zadnje tranše kredita EIB po pogodbi št. 24113 in tako za plačilo v letu 2019 ostane še zadnji 1.000.000 EUR. Kredit EIB po pogodbi št. 26118 v skupnem znesku 50 milijonov EUR se bo začel odplačevati leta 2020.

2.6. Stanje in gibanje neopredmetenih sredstev in opredmetenih osnovnih sredstev

Skladno z Zakonom o računovodstvu se uporablja metoda vrednotenja po nabavni vrednosti. Nabavna vrednost neopredmetenih sredstev in opredmetenih osnovnih sredstev v upravljanju je bila na dan 1. 1. 2018 skupaj 552.988 EUR, skupni popravek vrednosti pa znaša 475.134 EUR. Novo nabavljenih sredstev je bilo v letu 2018 za 62.278 EUR. Obračunana amortizacija je znašala 36.576 EUR, končna neodpisana vrednost sredstev na dan 31. 12. 2018 pa je bila 97.256 EUR.

2.7. Stanje in gibanje dolgoročnih finančnih naložb in posojil

Dolgoročno dana posojila na podlagi posojilnih pogodb z odplačilno dobo, daljšo od enega leta Eko sklad dodeljuje na podlagi javnih pozivov. Stanje danih posojil na dan 1. 1. 2018 je bilo 133.987.124 EUR, od tega so znašala posojila občanom 33.532.077 EUR, javnim podjetjem 6.448.243 EUR, privatnim podjetjem 62.467.766 EUR in posojila občinam 31.539.038 EUR.

V letu 2018 je bilo danih 31.895.360 EUR novih posojil, od tega 24.677.201 EUR za posojila občanom, 2.108.488 EUR privatnim podjetjem in 5.109.671 EUR občinam. Vrnjenih je bilo za 29.458.531 EUR posojil, od tega 11.379.864 EUR posojil občanov, 1.252.426 EUR posojil javnih podjetij, 13.824.994 EUR posojil privatnih podjetij in 3.001.247 EUR posojil občin. V vračila so všteta tudi plačila, izkazana kot glavnica, ki ob plačilu postanejo obrestni prihodek in vračila glavnice kreditov iz PHARE sredstev.

Glede na tip posojilojemalca je na dan 31. 12. 2018 stanje posojil sledeče:

- občani 46.829.413 EUR (v letu 2018 povečanje za 39 %),
- javna podjetja 5.195.817 EUR (v letu 2018 zmanjšanje za 19 %),
- privatna podjetja 50.751.260 EUR (v letu 2018 zmanjšanje za 19 %) in
- občine 33.647.462 EUR (v letu 2018 povečanje za 7 %).

2.8. Delovanje sistema notranjega finančnega nadzora

Eko sklad je tudi v letu 2018 prenesel celotno funkcijo notranje revizije na zunanega izvajalca, to je podjetje BDO Revizija, d.o.o. Zunanji izvajalec notranje revizije je za delo v Eko skladu pooblastil ustrezno strokovno usposobljeno in izkušeno osebo z nazivom državni notranji revizor.

Notranji revizor na osnovi ocene tveganj in po posvetu z vodstvom Eko sklada pripravlja letne delovne načrte notranje revizije, nato pa jih izpolnjuje v vsebinsko zaokroženih celotah. Opravljanje nalog notranje revizije poteka v skladu z veljavnimi zakoni in predpisi Republike Slovenije, z mednarodnimi revizijskimi standardi in standardi notranjega revidiranja ter s kodeksom poklicne etike notranjih revizorjev in s temeljnimi revizijskimi načeli.

V letu 2018 so bili opravljeni naslednji revizijski pregledi področij delovanja Eko sklada:

1. Preverjanje ustroja in delovanja notranjih kontrol v procesu sestave računovodskih poročil;
2. Skladnost izvajanja procesa kreditiranja okoljskih naložb pravnih oseb, s.p. in zasebnikov z internimi pravilniki in z veljavno zakonodajo;
3. Skladnost izvajanja procesa kreditiranja okoljskih naložb občanov z internimi pravilniki in z veljavno zakonodajo.

2.9. Pojasnila k računovodskim izkazom

V skladu s 26. členom pravilnika o sestavljanju letnih poročil podajamo še naslednje računovodske informacije:

- *Sodila, uporabljena za razmejevanje prihodkov in odhodkov na dejavnost javne službe ter dejavnost prodaje blaga in storitev na trgu*
Eko sklad ne izvaja klasične dejavnosti prodaje na trgu. Prihodke od prodaje blaga in storitev ustvarja iz naslova nadomestila za sklepanje kreditnih pogodb, vodenja posojil in iz naslova zaračunanega nadomestila za predčasna vračila kreditov v skladu s sprejetim tarifnim pravilnikom.
- *Nameni, za katere so bile oblikovane dolgoročne rezervacije, ter oblikovanje in poraba dolgoročnih rezervacij po namenih*
Eko sklad nima oblikovanih dolgoročnih rezervacij.
- *Vzroki, za izkazovanje presežka odhodkov nad prihodki v bilanci stanja ter izkazu prihodkov in odhodkov*
Eko sklad izkazuje presežek prihodkov nad odhodki.
- *Metoda vrednotenja zalog gotovih proizvodov in zalog nedokončane proizvodnje*
Eko sklad v poslovanju nima zalog gotovih proizvodov in nedokončane proizvodnje.
- *Podatki o stanju neporavnanih terjatev in ukrepih za njih poravnavo oziroma razlogih neplačil*
Eko sklad ima ob koncu poslovnega leta neporavnane terjatve iz naslova neplačanih obresti danih kreditov in provizij v znesku 1.072.968 EUR (k141+k16) ter 7.952.070 EUR terjatev do zavezancev po Uredbi o zagotavljanju prihrankov energije, od tega je zapadlih in neplačanih terjatev 1.019.220 EUR. Med temi terjatvami so tudi terjatve do zavezancev, ki so v postopku prisilne poravnave ali v stečajnem postopku, katerih terjatev znaša 293.494 EUR (npr. Agroruše, d.o.o. in Horizont skupina, d.o.o.) in bodo v primeru prisilne poravnave poplačane postopoma oziroma ob zaključku stečajnega postopka. Druge kratkoročne terjatve so terjatve za stroške izvajanja programa dodeljevanja nepovratnih finančnih spodbud po EZ-1 v višini 300.818 EUR ter 931.436 EUR terjatev po ZPDRES (za KIK d.d., Kamnik), ki bodo poplačane ob zaključku stečajnega postopka.
- *Podatki o obveznostih, ki so do konca poslovnega leta zapadle v plačilo, in o vzrokih neplačila*
Eko sklad ob koncu poslovnega leta nima neporavnanih zapadlih obveznosti.
- *Viri sredstev, uporabljeni za vlaganje v opredmetena osnovna sredstva, neopredmetena sredstva in dolgoročne finančne naložbe (kapitalske naložbe in posojila)*
Eko sklad uporablja za financiranje opredmetenih osnovnih sredstev in neopredmetenih sredstev tekoče prihodke. Vir za financiranje danih dolgoročnih posojil je sklad namenskega premoženja, najeti dolgoročni krediti ter dolgoročne obveznosti, ki jih ima Eko sklad na podlagi podpisanega sporazuma (Memorandum of Understanding) med Evropsko unijo, Ministrstvom za okolje in prostor, Ministrstvom za finance ter Eko skladom in sklepom Vlade Republike Slovenije z dne 20. 12. 2007, do Republike Slovenije.
- *Naložbe prostih denarnih sredstev*
Eko sklad prosta denarna sredstva nalaga kot depozite v dve, z javnim razpisom izbrani banki, in zakladnico Ministrstva za finance Republike Slovenije, kjer so namenjena za porabo danih posojil pravnim in fizičnim osebam in dodeljevanje nepovratnih finančnih spodbud.

- *Razlogi za pomembnejše spremembe stalnih sredstev*
Eko sklad je povečal stanje danih dolgoročnih posojil za 2.436.829 EUR. Osnovna dejavnost Eko sklada je kreditiranje okoljskih naložb, zato se poslovanje odraža predvsem pri spremembah dolgoročno danih posojil.
- *Vrste postavk, ki so zajete v znesku, izkazanem na kontih zunajbilančne evidence*
Eko sklad ima na kontih zunajbilančne evidence evidentirana odobrena in na podlagi sklenjenih kreditnih pogodb še neporabljena dolgoročna posojila v višini 5.800.822 EUR.
- *Podatki o pomembnejših opredmetenih osnovnih sredstvih in neopredmetenih, ki so že v celoti odpisana, pa se še vedno uporabljajo za opravljanje dejavnosti*
Eko sklad nima takih sredstev.
- *Drugo*
Presežek prihodkov nad odhodki je znašal 2.850.313 EUR. Presežek se je zmanjšal za revalorizacijo danih dolgoročnih kreditov v višini 67.959 EUR. Skupni presežek prihodkov nad odhodki v višini 2.782.354 EUR se knjiži v nerazporejeni presežek prihodkov nad odhodki preteklih let.

2.10. Realizacija finančnega načrta Eko sklada za leto 2018

2.10.1. Izkaz prihodkov in odhodkov

Skupni prihodki Eko sklada v letu 2018 so bili za 6 % višji od predvidenih v finančnem načrtu za leto 2018. Hkrati so bili nižji realizirani skupni odhodki, in sicer za 2 % glede na načrtovani znesek. Presežek prihodkov nad odhodki v letu 2018 znaša 2.850.313 EUR in bistveno presega načrtovani presežek. Glavni razlog je v zmanjševanju rezervnega sklada za kreditna tveganja.

Tabela 26: Primerjava realizacije prihodkov s finančnim načrtom

v EUR				
KONTO		Realizacija od 01.2018 do 12.2018	Finančni načrt 2018	Indeks RE 01- 12.2018 / Finančni načrt 2018
	I. SKUPAJ PRIHODKI	34.709.264	32.590.000	106,5
	TEKOČI PRIHODKI	33.811.482	31.890.000	106,0
7100	Prihodki iz presežkov prihodkov nad odhodki preteklih let	221.215	300.000	73,7
7102	Prihodki od obresti	1.818.460	1.200.000	151,5
7103	Prihodki od premoženja	0	0	0,0
7130	Prihodki od prodaje blaga in storitev	1.238.890	1.400.000	88,5
714	DRUGI NEDAVČNI PRIHODKI	30.532.917	28.990.000	105,3
714197	Nadomestilo za upravljanje s sredstvi za sanacijo	93.279	0	0,0
714198	Prihodki od odprave rezervacij za kreditna tveganja	1.480.816	0	0,0
714199	Drugi nedavčni prihodki po EZ-1	28.958.822	28.990.000	99,9
74	TRANSFERNI PRIHODKI	474.000	400.000	118,5
7400	Prejeta sredstva iz državnega proračuna	474.000	400.000	118,5
78	PREJETA SREDSTVA IZ EVROPSKE UNIJE	423.782	300.000	141,3
7800	Prejeta sredstava PHARE	423.782	300.000	141,3
786	Vračila potnih stroškov EK EU	0	0	0,0

Od skupno 34.709.264 EUR prihodkov Eko sklada v letu 2018 so prihodki od obresti znašali 1.818.460 EUR in so bili za polovico večji od načrtovanih zaradi dodelitve bistveno več danih posojil, kot je bilo predvideno.

Drugi nedavčni prihodki v znesku 30.532.917 EUR so prihodki, namenjeni za realizirana izplačila nepovratnih sredstev po EZ-1 v višini 28.958.822 EUR, ki so bili realizirani 100 %, ter prihodki od

odprave rezervacij za kreditna tveganja v višini 1.480.816 EUR in nadomestila za upravljanje s sredstvi za sanacijo na podlagi ZRud-1 v višini 93.279 EUR.

Med prihodke od prodaje blaga in storitev v višini 1.238.890 EUR, ki so bili realizirani 88 %, so kot glavna postavka vključeni prihodki za refundacijo stroškov izvajanja programa dodeljevanja nepovratnih finančnih spodbud po EZ-1 v višini 1.181.140 EUR. Ta znesek je povprečno pokrila 45 % stroškov dela, materialnih stroškov (razen stroškov dela svetovalcev ENSVET) in investicij v letu 2018.

Prejeta sredstva iz državnega proračuna za 18 % presegajo predvidena sredstva, saj se poleg sredstev za delo Eko sklada iz sredstev Sklada za podnebne spremembe v višini 408.687 EUR, na tem kontu izkazuje vračilo sredstev za ukrep zmanjševanje energetske revščine v višini 65.313 EUR. Sredstva za delo Eko sklada iz sredstev Sklada za podnebne spremembe, prejeta v letu 2018 so pokrila 18 % stroškov dela in 13 % materialnih stroškov Eko sklada.

Prihodki v znesku 423.782 EUR iz naslova predpristopnih sredstev Evropske unije so prihodki iz naslova vračil glavnice in plačanih revalorizacijskih obresti od posojil, danih iz sredstev PHARE, in so presegli načrtovane za 41 %.

Odhodki za plače, druge izdatke zaposlenim in prispevke delodajalcev za socialno varnost so bili v letu 2018 za 9 % nižji od načrtovanih. Večja realizacija od predvidene je na postavki regresa ter povračil in nadomestil. Drugi izdatki zaposlenih, kjer se vodijo izplačila iz naslov tožb v zvezi z delovnimi razmerji, so štirikrat večja od predvidenih zaradi izplačil po sodni odločbi.

Izdatki za blago in storitve predstavljajo 90 % realizacijo. Stroški pisarniškega materiala in storitev so za 10 % presegli plan, predvsem zaradi komunikacijskih aktivnosti ter priprave nove celostne podobe Eko sklada ter obveznega poročanja, pogojenega z bančnimi predpisi in priprav na nov informacijski sistem. Stroški energije, vode, kom. storitev in komunikacije so presegli plan za 12 % predvsem zaradi večjih telefonskih, elektronskih in poštnih stroškov.

Plačila obresti v tujino so bila nižja od načrtovanih zaradi nizke obrestne mere tudi v letu 2018. Rezervacije za kreditna tveganja niso bile oblikovane zaradi upada kreditiranja in hkratnega zmanjševanja kreditnega tveganja.

Realizacija tekočih transferjev za izplačilo dodeljenih nepovratnih finančnih spodbud je bila za 6 % večja od načrtovanega zneska izplačil. Izplačila Borzenu d.o.o. so tekla skladno s programom.

V letu 2018 je imel Eko sklad 21 % realizacijo investicijskih odhodkov, saj se kljub začetnim aktivnosti za pripravo novega informacijskega sistema, prenova še ni začela.

Investicijski transferi so bili realizirani v 82 %.

Tabela 27: Primerjava realizacije odhodkov s finančnim načrtom

v EUR

KONTO		Realizacija od 01.2018 do 12.2018	Finančni načrt 2018	Indeks RE 01- 12.2018 / Finančni načrt 2018
	II. SKUPAJ ODHODKI	31.858.951	32.512.190	98,0
40	TEKOČI ODHODKI	3.246.660	3.622.190	89,6
400	PLAČE IN DRUGI IZDATKI ZAPOSLENIM	1.246.261	1.377.000	90,5
4000	Plače in dodatki	1.089.692	1.238.000	88,0
4001	Regres za letni dopust	39.660	37.000	107,2
4002	Povračila in nadomestila	73.248	70.000	104,6
4003	Sredstva za delovno uspešnost	12.883	25.000	51,5
4004	Sredstva za nadurno delo	0	0	0,0
4005	Plače za delo nerezidentov po pogodbi	0	0	0,0
4009	Drugi izdatki zaposlenim	30.778	7.000	439,7
401	PRISPEVKI DELODAJALCEV ZA SOCIALNO VARNOST	193.905	200.190	96,9
4010	Prispevek za pokojn.in invalid. zav.	97.606	108.000	90,4
4011	Prispevek za zdravstveno zavarovanje	78.186	86.000	90,9
4012	Prispevek za zaposlovanje	662	740	89,5
4013	Prispevek za starševsko varstvo	1.105	1.250	88,4
4015	Premije kolektivnega dodatnega zavarovanja	16.346	4.200	389,2
402	IZDATKI ZA BLAGO IN STORITVE	1.802.926	1.995.000	90,4
4020	Pisarniški in splošni material in storitve	549.275	500.000	109,9
4021	Posebni material in storitve	0	0	0,0
4022	Energija, voda, kom. storitve in komunikacije	123.282	110.000	112,1
4023	Prevozni stroški in storitve	2.835	5.000	56,7
4024	Izdatki za službena potovanja	7.337	10.000	73,4
4025	Tekoče vzdrževanje	31.575	60.000	52,6
4026	Najemnine in zakupnine (leasing)	207.380	260.000	79,8
4027	Kazni in odškodnine	0	0	0,0
4028	Davek na izplačane plače	0	0	0,0
4029	Drugi operativni odhodki	881.242	1.050.000	83,9
403	PLAČILA DOMAČIH OBRESTI	0	0	0,0
4031	Plačila obresti od kreditov - poslovnim bankam	0	0	0,0
4032	Plačila obresti od kreditov - drugim finan.inst.	0	0	0,0
404	PLAČILA OBRESTI V TUJINO	3.568	50.000	7,1
4042	Plačila obresti od kreditov - tujim poslovnim bankam in finančnim institucijam	3.568	50.000	7,1
409	REZERVE	0	0	0,0
4098	Rezervacije za kreditna tveganja v javnih skladih	0	0	0,0
41	TEKOČI TRANSFERI	22.826.642	21.590.000	105,7
410	SUBVENCIJE	3.323.801	4.000.000	83,1
4100*	subvencije javnim podjetjem	174.140	300.000	58,0
4102*	subvencije privatnim podjetjem in zasebnikom	3.149.661	3.700.000	85,1
411	TRANSFERI POSAMEZNIKOM IN GOSPODINJSTVOM	19.002.364	17.000.000	111,8
4119*	Drugi transferi posameznikov	19.002.364	17.000.000	111,8
412	TRANSFERI NEPROFITNIM ORGANIZACIJAM IN USTANOVAM	241.183	300.000	80,4
4120	Tekoči transferi neprofitnim organizacijam in ustanovam	241.183	300.000	80,4
413	DRUGI TEKOČI DOMAČI TRANSFERI	259.294	290.000	89,4
4135	Tekoča plačila drugim izvajalcem javnih služb, ki niso posredni proračunski uporabniki	259.294	290.000	89,4
42	INVESTICIJSKI ODHODKI	63.971	300.000	21,3
420	NAKUP IN GRADNJA OSNOVNIH SREDSTEV	63.971	300.000	21,3
4202	Nakup opreme	63.971	300.000	21,3
4207	Nakup nematerialnega premoženja	0	0	0,0
43	INVESTICIJSKI TRANSFERI	5.721.678	7.000.000	81,7
4320	Investicijski transferi občinam	5.435.437	6.100.000	89,1
4321	Investicijski transferi javnim skladom in agencijam	78.369	100.000	78,4
4322	Investicijski transferi v državni proračun	31.460	700.000	4,5
4323	Investicijski transferi javnim zavodom	176.412	100.000	176,4

2.10.2. Izkaz računa finančnih terjatev in naložb

Tabela 28: Primerjava realizacije finančnih terjatev in naložb s finančnim načrtom

v EUR				
		Realizacija od 01.2018 do 12.2018	Finančni načrt 2018	Indeks RE 01- 12.2018 / Finančni načrt 2018
75	IV. PREJETA VRAČILA DANIH POSOJIL IN PRODAJA KAPITALSKIH DELEŽEV	27.990.466	22.200.000	126,1
750	PREJETA VRAČILA DANIH POSOJIL	27.728.577	22.000.000	126,0
7500*	Prejeta vračila danih posojil od posameznikov in zasebnikov	11.380.298	8.210.000	138,6
7501*	Prejeta vračila danih posojil - od javnih skladov	0	0	0,0
7502*	Prejeta vračila danih posojil od javnih podjetij in družb, ki so v lasti države ali občin	997.462	1.140.000	87,5
7503*	Prejeta vračila danih posojil - od finančnih institucij	0	0	0,0
7504*	Prejeta vračila danih posojil - od privatnih podjetij	12.534.294	9.900.000	126,6
7505*	Prejeta vračila danih posojil od občin	2.816.523	2.750.000	102,4
751	PRODAJA KAPITALSKIH DELEŽEV	0	0	0,0
752	KUPNINE IZ NASLOVA PRIVATIZACIJE	261.889	200.000	130,9
7520*	Sredstva kupnin iz naslova privatizacije	261.889	200.000	130,9
44	V. DANA POSOJILA IN POVEČANJE KAPITALSKIH DELEŽEV	31.895.360	22.000.000	145,0
	(440+441+442+443)			
440	DANA POSOJILA	31.895.360	22.000.000	145,0
4400*	Dana posojila posameznikom in zasebnikom	24.677.201	11.000.000	224,3
4401*	Dana posojila javnim skladom	0	0	0,0
4402*	Dana posojila javnim podjetjem, ki so v lasti države ali občin	0	500.000	0,0
4403*	Dana posojila finančnim institucijam	0	0	0,0
4404*	Dana posojila privatnim podjetjem	2.108.488	3.000.000	70,3
4405*	Dana posojila občinam	5.109.671	7.500.000	68,1
441	POVEČANJE KAPITALSKIH DELEŽEV IN NALOŽB	0	0	0,0
4412*	Povečanje kapitalskih deležev v privatnih podjetjih	0	0	0,0
442	PORABA SREDSTEV KUPNIN IZ NASLOVA PRIVATIZACIJE	0	0	0,0
	PREJETA VRAČILA DANIH POSOJIL MINUS DANA POSOJILA	-4.166.783	0	0,0
VI.	PREJETA VRAČILA DANIH POSOJIL IN KUPNINE MINUS DANA POSOJILA IN SPREMEMBE KAPITALSKIH DELEŽEV (IV-V)	-3.904.894	200.000	-1.952,4

Prejeta vračila danih posojil za 26 % presegajo načrtovana vračila, poraba posojil pa presega načrtovani znesek kar za 45 %. Izrazito povečanje se kaže pri danih posojilih posameznikom in zasebnikom. V letu 2018 Eko sklad tako izkazuje na računu finančnih terjatev in naložb primanjkljaj v višini 3.904.894 EUR.

2.10.3. Izkaz računa financiranja

Odplačevanje kredita EIB po pogodbi št. 24113 v skupni višini 2.000.000 EUR je bilo skladno z amortizacijskim načrtom. Preostanek tretje tranše kredita (v višini 1.000.000 EUR) bo v celoti odplačan leta 2019. Odplačevanje kredita EIB po pogodbi št. 26118 se bo začelo leta 2020.

Tabela 29: Primerjava realizacije računa financiranja s finančnim načrtom

v EUR				
		Realizacija od 01.2018 do 12.2018	Finančni načrt 2018	Indeks RE 01- 12.2018 / Finančni načrt 2018
50	VII. ZADOLŽEVANJE	0	0	0,0
500	DOMAČE ZADOLŽEVANJE	0	0	0,0
501	ZADOLŽEVANJE V TUJINI	0	0	0,0
5010*	Najeti krediti pri mednarodnih finančnih institucijah	0	0	0,0
55	VIII. ODPLAČILA DOLGA	2.000.000	2.000.000	100,0
550	ODPLAČILA DOMAČEGA DOLGA	0	0	0,0
5501*	Odplačila kreditov poslovnim bankam	0	0	0,0
551	ODPLAČILA DOLGA V TUJINO	2.000.000	2.000.000	100,0
5510*	Odplačila dolga mednarodnim finančnim institucijam	2.000.000	2.000.000	100,0
	IX/1. NETO ZADOLŽEVANJE (VII. - VIII.)	0	0	0,0
	IX./2 NETO ODPLAČILO DOLGA (VIII. - VII.)	2.000.000	2.000.000	100,0
	X. POVEČANJE (ZMANJŠANJE) SREDSTEV NA RAČUNIH (III.+VI.+IX.)	-3.054.581	-1.722.190	177,4

2.10.4. Presežek izračunan po fiskalnem pravilu

Zakon o fiskalnem pravilu (ZFisP) je naložil proračunskim uporabnikom, da morajo ob zaključku leta izračunati presežek prihodkov po fiskalnem pravilu. V izračunu je presežek po denarnem toku zmanjšan za računovodske postavke, ki pomenijo obveznosti, kot so določene v 77. členu ZIPRS1718.

Tabela 30: Izračun presežka po fiskalnem pravilu

v EUR				
IZRAČUNANI PRESEŽEK LETA 2018 PO FISKALNEM PRAVILU				
z.št	konti skupine	vsebina računovodske postavke	znesek 2018	opomba
1	konti 70 71 72 74 78	prihodki po denarnem toku	34.709.264	
2	konti 40 41 42 43 45	odhodki po denarnem toku	31.858.951	
3	3 = 1-2	presežek	2.850.313	
4	75	prejeta vračila in prodaja kap deležev	27.990.466	
5	44	dana posojila in pov kap deležev	31.895.360	
6	6 = 4-5	razlika iz finančnih naložb	-3.904.894	
7	50	zadolževanje	0	
8	55	odplačilo dolga	2.000.000	
9	9 = 7-8	neto zadolževanje ali odplačilo dolga	-2.000.000	
10	10 = 3+6+9	povečanje ali zmanjšanje stanja na računih je presežek	-3.054.581	
11		če je razlika knjižena na AOP 379, PU presežek po denarnem toku zmanjša za predpisane obveznosti	0	v 2018 ni vpisan na AOP 379
12	20 21 22 23, del 24, 26, 29	krakoročne obveznosti (brez kratk. dela kredita 25)	39.718.180	
13	97	dolgoročne poslovne obveznosti	2.913.701	
14	del 9400 in 9403	neporabljene donacije in namenska sredstva	0	
15	15 = 11-12-13-14	izračunani znesek presežka po fiskalnem pravilu	-42.631.881	

Ustvarjeni presežek se mora praviloma zbirati na ločenem računu, ker pa je izračun presežka prihodkov po fiskalnem pravilu negativen, Eko skladi sredstev ni potrebno odvajati.

2.11. Dogodki po datumu bilance stanja

Dogodki po datumu bilance stanja so dogodki, ki so se zgodili v letu 2019 in imajo vpliv na bilanco stanja na dan 31. 12. 2018. Takih dogodkov ni bilo.